Kraftfahrt-Bundesamt

DE-24932 Flensburg

Allgemeine Betriebserlaubnis (ABE)
National Type Approval

ausgestellt von:

Kraftfahrt-Bundesamt (KBA)

nach § 22 in Verbindung mit § 20 Straßenverkehrs-Zulassungs-Ordnung (StVZO) für einen Typ des folgenden Genehmigungsobjektes

Sonderräder für Pkw 7½ J x 17 H2

issued by:

Kraftfahrt-Bundesamt (KBA)

according to § 22 and 20 Straßenverkehrs-Zulassungs-Ordnung (StVZO) for a type of the following approval object

special wheels for passenger cars 7½ J x 17 H2

§22 53234*06

Genehmigungsnummer**: 53234*06**
Approval number:

1. Genehmigungsinhaber:
   Holder of the approval:
   AUTEC GmbH & Co. KG
   DE-67105 Schifferstadt

2. Gegebenenfalls Name und Anschrift des Bevollmächtigten:
   If applicable, name and address of representative:
   Entfällt
   Not applicable

3. Typbezeichnung:
   Type:
   TL7517

Genehmigungsnummer: **53234*06**
Approval number:

4. Aufgebrachte Kennzeichnungen:
Identification markings:
Hersteller oder Herstellerzeichen
Manufacturer or registered manufacturer`s trademark

Felgengröße
Size of the wheel

Typ und die Ausführung
Type and version

Herstelldatum (Monat und Jahr)
Date of manufacture (month and year)

Genehmigungszeichen
Approval identification

Einpresstiefe
Inset/outset

§22 53234*06

5. Anbringungsstelle der Kennzeichnungen:
Position of the identification markings:
An der Innen- bzw. Außenseite des Rades
On the inside/outside of the wheel

6. Zuständiger Technischer Dienst:
Responsible Technical Service:
TÜV Rheinland Kraftfahrt GmbH
DE-51105 Köln

7. Datum des Prüfberichts des Technischen Dienstes:
Date of test report issued by the Technical Service:
18.09.2025

8. Nummer des Prüfberichts des Technischen Dienstes:
Number of test report issued by that Technical Service:
55022220 (7. Ausfertigung)

Genehmigungsnummer: **53234*06**
Approval number:

9. Verwendungsbereich:
Range of application:
Nach dieser Genehmigung darf das Genehmigungsobjekt „Sonderräder für Pkw“ nur gemäß
The approval object *„special wheels for passenger cars“* shall only be used in accordance with

Anlage/n zum Prüfbericht
Annex/es of the test report

13	**4. Ausfertigung**
4 - 6, 21, 25	**5. Ausfertigung**
10, 12, 14, 16, 26	**6. Ausfertigung**
7 - 8	**7. Ausfertigung**

und unter den dort genannten Bedingungen verwendet werden.
and under the specified conditions mentioned there.

10. Bemerkungen:
Remarks:
Für diese nach §22 StVZO freigegebenen Rad/Reifenkombinationen ist die Berichtigung der Zulassungsbescheinigung Teil I gemäß § 15 Fahrzeug-Zulassungsverordnung (FZV) nicht erforderlich.
The correction of the "Zulassungsbescheinigung Teil I" according to § 15 Fahrzeug-Zulassungsverordnung (FZV) is not required for these wheel/tire combinations according to §22 StVZO.

Es gelten die im o.g. Gutachten nebst Anlagen festgehaltenen Angaben.
The indications given in the above mentioned test report including its annexes shall apply.

11. Änderungsabnahme gemäß § 19 (3) StVZO:
Acceptance test of the modification as per § 19 (3) StVZO:
Siehe Prüfbericht
See test report

12. Die Genehmigung wird **erweitert**
Approval is **extended**

13. Grund (Gründe) für die Erweiterung der Genehmigung (falls zutreffend):
Reason(s) for the extension (if applicable):
Aktualisierung des Verwendungsbereiches
Update of the range of application

§22 53234*06

Genehmigungsnummer: **53234*06**
Approval number:

14. Ort: **DE-24932 Flensburg**
Place:

15. Datum: **02.10.2025**
Date:

16. Unterschrift: **Im Auftrag**
Signature:

Dirk Hansen

KRAFTFAHRT-BUNDESAMT 496

Anlagen:
Enclosures:
Gemäß Inhaltsverzeichnis
According to index

§22 53234*06

Kraftfahrt-Bundesamt

DE-24932 Flensburg

Inhaltsverzeichnis zu den Beschreibungsunterlagen
Index to the information package

Nummer der Genehmigung**: 53234*06**
Approval No.

Ausgabedatum: **07.07.2020** letztes Änderungsdatum: **02.10.2025**
Date of issue: last date of amendment:

Nebenbestimmungen und Rechtsbehelfsbelehrung
Collateral clauses and instruction on right to appeal

Prüfbericht(e) Nr.:	Datum:
Test report(s) No.:	Date
55022220 (1. Ausfertigung)	**19.06.2020**
55022220 (2. Ausfertigung)	**25.03.2021**
55022220 (3. Ausfertigung)	**09.11.2021**
55022220 (4. Ausfertigung)	**25.08.2022**
55022220 (5. Ausfertigung)	**17.01.2023**
55022220 (6. Ausfertigung)	**06.06.2024**
55022220 (7. Ausfertigung)	**18.09.2025**

Beschreibungsbogen Nr.:	Datum:
Information document No.:	Date
TL7517	**21.02.2020**
TL7517	**21.09.2022**

Liste der Änderungen: Datum:
List of modifications: Date
Siehe Anlage "Liste der Änderungen" des Prüfberichtes
See appendix "List of modifications" of the test report

§22 53234*06

Kraftfahrt-Bundesamt
DE-24932 Flensburg

Nummer der Genehmigung: **53234*06**

- Anlage -

Nebenbestimmungen und Rechtsbehelfsbelehrung

Nebenbestimmungen

Jede Einrichtung, die dem genehmigten Typ entspricht, ist gemäß der angewendeten Vorschrift zu kennzeichnen.

Das Genehmigungszeichen lautet wie folgt:

KBA 53234

Die Einzelerzeugnisse der reihenweisen Fertigung müssen mit den Genehmigungsunterlagen genau übereinstimmen. Änderungen an den Einzelerzeugnissen sind nur mit ausdrücklicher Zustimmung des Kraftfahrt-Bundesamtes gestattet.
Änderungen der Firmenbezeichnung, der Anschrift und der Fertigungsstätten sowie eines bei der Erteilung der Genehmigung benannten Zustellungsbevollmächtigten oder bevollmächtigten Vertreters sind dem Kraftfahrt-Bundesamt unverzüglich mitzuteilen.
Verstöße gegen diese Bestimmungen können zum Widerruf der Genehmigung führen und können überdies strafrechtlich verfolgt werden.

§22 53234*06

Die Genehmigung erlischt, wenn sie zurückgegeben oder entzogen wird, oder der genehmigte Typ den Rechtsvorschriften nicht mehr entspricht. Der Widerruf kann ausgesprochen werden, wenn die für die Erteilung und den Bestand der Genehmigung geforderten Voraussetzungen nicht mehr bestehen, wenn der Genehmigungsinhaber gegen die mit der Genehmigung verbundenen Pflichten - auch soweit sie sich aus den zu dieser Genehmigung zugeordneten besonderen Auflagen ergeben - verstößt oder wenn sich herausstellt, dass der genehmigte Typ den Erfordernissen der Verkehrssicherheit oder des Umweltschutzes nicht entspricht.

Das Kraftfahrt-Bundesamt kann jederzeit die ordnungsgemäße Ausübung der durch diese Genehmigung verliehenen Befugnisse, insbesondere die genehmigungsgerechte Fertigung sowie die Maßnahmen zur Übereinstimmung der Produktion, nachprüfen. Es kann zu diesem Zweck Proben entnehmen oder entnehmen lassen. Dem Kraftfahrt-Bundesamt und/oder seinen Beauftragten ist ungehinderter Zutritt zu Produktions- und Lagerstätten zu gewähren.

Die mit der Erteilung der Genehmigung verliehenen Befugnisse sind nicht übertragbar. Schutzrechte Dritter werden durch diese Genehmigung nicht berührt.

Rechtsbehelfsbelehrung

Gegen diese Genehmigung kann innerhalb eines Monats nach Bekanntgabe Widerspruch erhoben werden. Der Widerspruch ist beim **Kraftfahrt-Bundesamt, Fördestraße 16, DE-24944 Flensburg,** schriftlich oder zur Niederschrift einzulegen.

Approval No.: **53234*06**

- Attachment -

Collateral clauses and instruction on right to appeal

Collateral clauses

All equipment which corresponds to the approved type is to be identified according to the applied regulation.

The approval identification is as follows: - see German version -

The individual production of serial fabrication must be in exact accordance with the approval documents. Changes in the individual production are only allowed with express consent of the Kraftfahrt-Bundesamt.
Changes in the name of the company, the address and the manufacturing plant as well as one of the parties given the authority to delivery or authorised representative named when the approval was granted is to be immediately disclosed to the Kraftfahrt-Bundesamt.
Breach of this regulation can lead to recall of the approval and moreover can be legally prosecuted.

§22 53234*06

The approval expires if it is returned or withdrawn or if the type approved no longer complies with the legal requirements. The revocation can be made if the demanded requirements for issuance and the continuance of the approval no longer exist, if the holder of the approval violates the duties involved in the approval, also to the extent that they result from the assigned conditions to this approval, or if it is determined that the approved type does not comply with the requirements of traffic safety or environmental protection.

The Kraftfahrt-Bundesamt may check the proper exercise of the conferred authority taken from this approval at any time. In particular this means the compliant production as well as the measures for conformity of production. For this purpose samples can be taken or have taken. The employees or the representatives of the Kraftfahrt-Bundesamt may get unhindered access to the production and storage facilities.

The conferred authority contained with issuance of this approval is not transferable. Trade mark rights of third parties are not affected with this approval.

Instruction on right to appeal

This approval can be appealed within one month after notification. The appeal is to be filed in writing or as a transcript at the **Kraftfahrt-Bundesamt, Fördestraße 16,
DE-24944 Flensburg.**

Auftraggeber

AUTEC GmbH & Co. KG
Ziegeleistraße 25
67105 Schifferstadt
QM-Nr.: 01 102 2301065

Prüfgegenstand PKW-Sonderrad

Typ TL7517
Radgröße 7.5Jx17H2
Zentrierart Mittenzentrierung

Ausführung	Kennzeichnung Rad/ Zentrierring	Lochzahl/ Lochkreis- (mm)/ Mittenloch-ø (mm)	Ein-press-tiefe (mm)	Rad-last (kg)	Abroll-umfang (mm)	Gültig ab Herstell-datum
-	TL7517 LK100/Ø60,1 Ø54,1 Nr.60	5/100/54,1	40	620	2100	2/2020
-	TL7517 LK100/Ø60,1 Ø56,1 Nr.61	5/100/56,1	40	620	2100	2/2020
-	TL7517 LK100/Ø60,1 Ø57,1 Nr.63	5/100/57,1	40	620	2100	2/2020
-	TL7517 LK108/Ø70,0x63,3mm Nr.12	5/108/63,4	45	740	2100	2/2020
-	TL7517 LK108/Ø70,0x65,1mm Nr.3	5/108/65,1	45	740	2100	2/2020
-	TL7517 LK112/Ø70,0x57,1mm Nr.13	5/112/57,1	30	740	2100	2/2020
-	TL7517 LK112/Ø70,0x57,1mm Nr.13	5/112/57,1	40	740	2100	2/2020
-	TL7517 LK112/Ø70,0x57,1mm Nr.13	5/112/57,1	48	740	2100	2/2020
-	TL7517 LK112/Ø70,0x66,45mm Nr.2	5/112/66,6	30	740	2100	2/2020
-	TL7517 LK112/Ø70,0x66,45mm Nr.2	5/112/66,6	40	740	2100	2/2020
-	TL7517 LK112/Ø70,0x66,45mm Nr.2	5/112/66,6	48	740	2100	2/2020
-	TL7517 LK112/Ø70,0x66,6mm Nr.42	5/112/66,7	30	740	2100	2/2020
-	TL7517 LK112/Ø70,0x66,6mm Nr.42	5/112/66,7	40	740	2100	2/2020
-	TL7517 LK112/Ø70,0x66,6mm Nr.42	5/112/66,7	48	740	2100	2/2020
-	TL7517 LK114,3/Ø70,0x60,1mm Nr.20	5/114,3/60,1	35	740	2100	2/2020
-	TL7517 LK114,3/Ø70,0x60,1mm Nr.20	5/114,3/60,1	40	740	2100	2/2020
-	TL7517 LK114,3/Ø70,0x60,1mm Nr.20	5/114,3/60,1	48	740	2100	2/2020
-	TL7517 LK114,3/Ø70,0x64,1mm Nr.22	5/114,3/64,1	35	740	2100	2/2020
-	TL7517 LK114,3/Ø70,0x64,1mm Nr.22	5/114,3/64,1	40	740	2100	2/2020
-	TL7517 LK114,3/Ø70,0x64,1mm Nr.22	5/114,3/64,1	48	740	2100	2/2020
-	TL7517 LK114,3/Ø70,0x66,1mm Nr.21	5/114,3/66,1	35	740	2100	2/2020
-	TL7517 LK114,3/Ø70,0x66,1mm Nr.21	5/114,3/66,1	40	740	2100	2/2020
-	TL7517 LK114,3/Ø70,0x66,1mm Nr.21	5/114,3/66,1	48	740	2100	2/2020
-	TL7517 LK114,3/Ø70,0x67,1mm Nr.1	5/114,3/67,1	35	740	2100	2/2020
-	TL7517 LK114,3/Ø70,0x67,1mm Nr.1	5/114,3/67,1	40	740	2100	2/2020
-	TL7517 LK114,3/Ø70,0x67,1mm Nr.1	5/114,3/67,1	48	740	2100	2/2020

Kennzeichnung

KBA-Nummer 53234
Herstellerzeichen AUTEC Germany
Radtyp und Ausführung TL7517 (s.o.)
Radgröße 7.5Jx17H2
Einpreßtiefe ET.. (s.o.)
Gießereikennzeichen ww. LHT, TFJ
Herstellungsdatum Monat und Jahr

§22 53234*06

Befestigungselemente

Die zu verwendenden Befestigungselemente sowie deren Anzugsmomente sind den Verwendungsbereichsgutachten zu entnehmen.

Prüfungen

Die o.g. Sonderräder wurden gemäß den Richtlinien für die Prüfung von Sonderrädern für Kraftfahrzeuge und ihre Anhänger vom 25.November 1998 geprüft.

Folgende Prüfungen wurden mit positivem Ergebnis abgeschlossen:

- Biegeumlaufprüfung
- Abrollprüfung
- Impactprüfung

Folgende Testdaten liegen der Biegeumlaufprüfung zugrunde:

Ausführung	Anschluß	Ein-press-tiefe (mm)	Radlast (kg)	Abroll-umfang (mm)	Ver-fahr-en	Datum	Ort
-	5/100	40	620	2100	FE	03/2020	TZT Lambsheim
-	5/108	45	740	2100	FE	03/2020	TZT Lambsheim
-	5/108	45	740	2100	FE	01/2023	TZT Lambsheim
-	5/112	30	740	2100	FE	03/2020	TZT Lambsheim
-	5/112	40	740	2100	FE	03/2020	TZT Lambsheim
-	5/112	48	740	2100	FE	03/2020	TZT Lambsheim
-	5/114,3	35	740	2100	FE	03/2020	TZT Lambsheim
-	5/114,3	40	740	2100	FE	03/2020	TZT Lambsheim
-	5/114,3	48	740	2100	FE	03/2020	TZT Lambsheim

ZnO=Zinkoxydpaste
FE=Farbeindringverfahren

Folgende Testdaten liegen der Impactprüfung zugrunde:

Ausführung	Anschluß	Ein-press-tiefe (mm)	Radlast (kg)	Reifengröße	Datum	Ort
-	5/100	40	620	195/40R17	03/2020	TZT Lambsheim
-	5/108	45	740	195/40R17	03/2020	TZT Lambsheim
-	5/112	30	740	195/40R17	03/2020	TZT Lambsheim
-	5/112	48	740	195/40R17	03/2020	TZT Lambsheim
-	5/114,3	48	740	195/40R17	03/2020	TZT Lambsheim
-	5/108	45	740	195/40R17	01/2023	TZT Lambsheim

§22 53234*06

Folgende Testdaten liegen der Abrollprüfung zugrunde:

Ausführung	Anschluß	Ein-press-tiefe (mm)	Radlast (kg)	Reifengröße	Ver-fahr-en	Datum	Ort
-	5/108	45	740	275/70R17	FE	03/2020	TZT Lambsheim
-	5/114,3	48	740	275/70R17	FE	03/2020	TZT Lambsheim
-	5/108	45	740	275/70R17	FE	01/2023	TZT Lambsheim

ZnO=Zinkoxydpaste
FE=Farbeindringverfahren

Aufgrund bereits positiv durchgeführter Prüfungen an vergleichbaren Rädern des genannten Radtyps sind die folgenden Prüfungen nicht mehr erforderlich:

- Salzsprühtest

Die Maße und Toleranzen entsprechen in wesentlichen Punkten der ETRTO.

Die Zusammensetzung, die Festigkeitswerte und das Korrosionsverhalten des verwendeten Werkstoffes sind in der Radbeschreibung des Herstellers aufgeführt.

Das Gewicht der nicht lackierten Sonderradausführung 5/108-ET45 betrug 9,83 kg.

§22 53234*06

Prüfort und Prüfdatum

Die Festigkeitsprüfung des Sonderradtyps wurde in (siehe Tabelle Testdaten) durchgeführt.

Prüfergebnis

Aufgrund der durchgeführten Prüfungen bestehen keine technischen Bedenken o.g. Sonderräder an den in den Verwendungsbereichsgutachten genannten Fahrzeugen und den dort aufgeführten Bedingungen zu verwenden.

Hinweis

Bei Radausführungen ohne Zentrierring und Fahrzeugtypen, für die die Anforderungen der VO (EU) 2019/2144 gelten (Fahrzeuge der Klassen M, N und O im Sinne des Artikels 4 der Verordnung (EU) 2018/858) gilt:
Ohne Genehmigung nach UN-Regelung Nr. 124 ist die Verwendung der in den Anlagen genannten Rad-/Reifen-Kombinationen nur zulässig, wenn sie nicht serienmäßig vom Fahrzeughersteller freigegeben sind (z. B. EU-Übereinstimmungsbescheinigung (COC) oder Fahrzeugpapiere).

Anlagen

Beschreibung	-	21.02.2020
	mit Änderung vom	21.09.2022
Radzeichnung	TL7517-LHT	27.11.2019
	mit Änderung vom	02.03.2020
Radzeichnung	TL7517-TFJ	17.08.2022
Zubehörzeichnung	AUTEC-Z-001	06.08.2004
	mit Änderung vom	20.03.2025
Verwendungen	Anlage 1 bis 26	

Der Prüfbericht umfasst Blatt 1 bis 4.

Gegen die Erteilung einer Allgemeinen Betriebserlaubnis bestehen unsererseits keine technischen Bedenken.

Der Technische Dienst Typprüfstelle Fahrzeuge/Fahrzeugteile der TÜV Rheinland Kraftfahrt GmbH, Am Grauen Stein, 51105 Köln ist mit seinem Ingenieurzentrum Technologiezentrum Typprüfstelle, Lambsheim für die angewendeten Prüfverfahren vom Kraftfahrt-Bundesamt entsprechend EG-FGV für das Typgenehmigungsverfahren des KBA unter der Nummer KBA-P 00010-96 benannt.

Lambsheim, 18. September 2025

Pohl

00455649.DOCX

§22 53234*06

Liste der Änderungen

Es wird geändert:	Aktualisierung Zubehörzeichnung Aktualisierung Verwendungsbereich
Es wird berichtigt:	-
Es wird hinzugefügt:	-
Es entfällt:	-

§22 53234*06

Auftraggeber
AUTEC GmbH & Co. KG
Ziegeleistraße 25
67105 Schifferstadt
QM-Nr.: 01 102 2301065

Prüfgegenstand PKW-Sonderrad
Typ TL7517
Radgröße 7.5Jx17H2
Zentrierart Mittenzentrierung

Ausführung	Kennzeichnung Rad/ Zentrierring	Lochzahl/ Lochkreis- (mm)/ Mittenloch-ø (mm)	Einpress- tiefe (mm)	Rad- last (kg)	Abrollumfang (mm)
-	TL7517 LK112/Ø70,0x66,6mm Nr.42	5/112/66,7	40	740	2100

Kennzeichnungen

KBA-Nummer	53234
Herstellerzeichen	AUTEC Germany
Radtyp und Ausführung	TL7517 (s.o.)
Radgröße	7.5Jx17H2
Einpresstiefe	ET.. (s.o.)
Herstelldatum	Monat und Jahr

Befestigungsmittel

Nr.	Art der Befestigungsmittel	Bund	Anzugsmoment (Nm)	Schaftlänge (mm)	Artikel-Nr.
S01	Schraube M14x1,25	Kegel 60°	140	32	24127
S02	Schraube M14x1,25	Kegel 60°	140	35	24111

Prüfungen

Entsprechend den Kriterien des VdTÜV Merkblattes 751 (in der jeweils gültigen Fassung) wurden an den im Verwendungsbereich aufgeführten Fahrzeugen Anbau-, Freigängigkeits- und Handlingsprüfungen durchgeführt.

Verwendungsbereich

Hersteller BMW
Mini/BMW

Spurverbreiterung innerhalb 2%

Handelsbezeichnung Fahrzeug-Typ ABE/EWG-Nr.	kW-Bereich	Reifen	Reifenbezogene Auflagen und Hinweise	Auflagen und Hinweise
BMW 1er-Reihe (III) F1H e1*2007/46*2018*..	80-110	205/50R17	K1a K1b K2a K2b K8z R37	A01 A12 A14 A21 A57 B10 Flh V00 V17 S01
	80-110	215/50R17	K1c K2c K8z R37	
	80-140	205/50R17	K1a K1b K2a K2b K8z M+S	
	80-140	215/50R17	K1c K2c K8z M+S	
	80-140	225/45R17	K1a K1b K2a K2b K8z	
	80-140	235/45R17	K1c K2c K5b K8z	

§22 53234*06

Handelsbezeichnung Fahrzeug-Typ ABE/EWG-Nr.	kW-Bereich	Reifen	Reifenbezogene Auflagen und Hinweise	Auflagen und Hinweise
BMW 1er-Reihe (IV) F7 e1*2018/858*00397*..	90-150	205/55R17	K1a K1b K2b	A01 A12 A14 A21 A57 B10 Flh V00 V17 S01
	90-150	215/50R17	K1c K2a K2b	
	90-150	225/50R17	K1c K2c K4i K8h	
	90-150	235/45R17	K1c K2a K2b	
	90-150	245/45R17	K1c K2c K4i K5b K8h	
BMW 225xe Active Tourer Hybrid UKL-L, F2AT e1*2007/46* 0371*21-..; e1*2007/46*1675*..	92,100	195/55R17	K2b M+S R37 R70 T92	A01 A12 A14 A21 A56 Flh S02
	92,100	205/50R17	K1a K2a K2b	
	92,100	205/55R17	K1a K2a K2b	
	92,100	215/50R17	K1c K2c K8d	
	92,100	215/55R17	K1c K2c K8d	
	92,100	225/50R17	K1c K2c K8i	
	92,100	235/45R17	K1c K2c K8d	
	92,100	245/45R17	K1c K2c K5a K6g K6i K8i	
BMW 2er Active Tourer U2AT e1*2018/858*00117*..	90-150	205/60R17	A33	A14 A21 A57 Flh NoE NoP V17 S02
	90-150	215/55R17	A01 A12 K2b	
	90-150	225/55R17	A01 A12 K2b K4i	
	90-150	235/50R17	A01 A12 K1a K1b K2b K4i	
	90-150	245/50R17	A01 A12 K1c K2c K4i K6g	
BMW 2er Active Tourer UKL-L, F2AT e1*2007/46* 0371*13-..; e1*2007/46*1675*..	70-170	195/55R17	K2b M+S R70	A01 A12 A14 A21 A57 Flh V00 V17 S02
	70-170	205/50R17	K1a K2a K2b	
	70-170	205/55R17	K1a K2a K2b	
	70-170	215/50R17	K1c K2c K8d	
	70-170	215/55R17	K1c K2c K8d	
	70-170	225/50R17	K1c K2c K8i	
	70-170	235/45R17	K1c K2c K8d	
	70-170	245/45R17	K1c K2c K5a K6g K6i K8i	
BMW 2er Active Tourer PHEV U2AT e1*2018/858*00117*.. - Plug-in Hybrid	100, 110	205/60R17	A33	A14 A21 A56 Flh NoE S02
	100, 110	215/55R17	A01 A12 K2b	
	100, 110	225/55R17	A01 A12 K2b K4i	
	100, 110	235/50R17	A01 A12 K1a K1b K2b K4i	
	100, 110	245/50R17	A01 A12 K1c K2c K4i K6g	
BMW 2er Gran Coupe F2GC e1*2007/46*2064*..	85-110	205/50R17	K1a K1b K2a K2b K8z R37	A01 A12 A14 A21 A57 B10 Lim V00 V17 S01
	85-110	215/50R17	K1c K2c K8z R37	
	85-140	205/50R17	K1a K1b K2a K2b K8z M+S	
	85-140	215/50R17	K1c K2c K8z M+S	
	85-140	225/45R17	K1a K1b K2a K2b K8z	
	85-140	235/45R17	K1c K2c K5b K8z	
BMW 2er Gran Tourer UKL-L, F2GT e1*2007/46* 0371*18-..; e1*2007/46*1677*..	70-141	195/55R17	K2b M+S R37 R70 T88 T92	A01 A12 A14 A21 A57 V00 V17 Ver S02
	70-141	205/50R17	K1a K2a K2b T89 T93	
	70-141	205/55R17	K1a K2a K2b	
	70-141	215/50R17	K1c K2c K8d	
	70-141	215/55R17	K1c K2c K8d	
	70-141	225/50R17	K1c K2c K8i	
	70-141	235/45R17	K1c K2c K8d	
	70-141	245/45R17	K1c K2c K5a K6g K6i K8i	

§22 53234*06

Handelsbezeichnung Fahrzeug-Typ ABE/EWG-Nr.	kW-Bereich	Reifen	Reifenbezogene Auflagen und Hinweise	Auflagen und Hinweise
BMW iX1 (III) U1X e1*2018/858*00153*.. - Elektro	68-104	205/65R17	A33 T96 146	A14 A21 A57 B10 S01
	68-104	215/60R17	A91 T96 148	
	68-104	225/60R17	A12 145	
	68-104	235/55R17	A12 148	
	68-104	245/55R17	A01 A12 K1b K2b K6v 145	
BMW iX2 U2X e1*2018/858*00371*.. - Elektro	68, 104	205/65R17	A33 T00 T96 146	A14 A21 A57 B10 S01
	68, 104	215/60R17	A91 T00 T96 148	
	68, 104	225/60R17	A12 145	
	68, 104	235/55R17	A12 148	
	68, 104	245/55R17	A01 A12 K1a K1b 145	
BMW X1 (II) UKL-L, F1X e1*2007/46* 0371*19-..; e1*2007/46*1676*..	85-170	205/60R17	K2b M+S	A01 A12 A14 A21 A57 B10 NoP S02
	85-170	215/55R17	K2b M+S	
	85-170	215/60R17	K2b M+S	
	85-170	225/55R17	K1a K2b	
	85-170	235/50R17	K1c K2b	
	85-170	235/55R17	K1c K2b	
	85-170	245/50R17	K1c K2c K6v	
BMW X1 (II) PHEV F1X e1*2007/46*1676*.. - Plug-in Hybrid	92	205/60R17	K2b M+S	A01 A12 A14 A21 A56 B10 S02
	92	215/55R17	K2b M+S	
	92	215/60R17	K2b M+S	
	92	225/55R17	K1a K2b	
	92	235/50R17	K1c K2b	
	92	235/55R17	K1c K2b	
BMW X1 (III) U1X e1*2018/858*00153*..	100-150	205/65R17	A33	A14 A21 A57 B10 NoE NoP S01
	100-150	215/60R17	A91	
	100-150	225/60R17	A01 A12 K1b K2b	
	100-150	235/55R17	A01 A12 K1a K1b K2b	
	100-150	245/55R17	A01 A12 K1c K2b K6v	
BMW X1 (III) PHEV U1X e1*2018/858*00153*.. - Plug-in Hybrid	100, 110	205/65R17	A33	A14 A21 A56 B10 NoE S01
	100, 110	215/60R17	A91	
	100, 110	225/60R17	A01 A12 K1b K2b	
	100, 110	235/55R17	A01 A12 K1a K1b K2b	
	100, 110	245/55R17	A01 A12 K1c K2b K6v	
BMW X2 F2X e1*2007/46*1824*..	85-170	205/60R17	K2b M+S	A01 A12 A14 A21 A57 B10 NoP S02
	85-170	215/55R17	K2b M+S	
	85-170	215/60R17	K2b M+S	
	85-170	225/55R17	K2b	
	85-170	235/50R17	K1a K2b	
	85-170	235/55R17	K1a K2b	
	85-170	245/50R17	K1c K2c K6v	
BMW X2 U2X e1*2018/858*00371*..	100-115	205/65R17	A33 M+S	A14 A21 A57 B10 NoE NoP S01
	100-115	215/60R17	A33 M+S	
	100-115	225/60R17	A12 M+S	
	100-115	235/55R17	A12 M+S	
	100-115	245/55R17	A01 A12 K2b M+S	

§22 53234*06

Handelsbezeichnung Fahrzeug-Typ ABE/EWG-Nr.	kW-Bereich	Reifen	Reifenbezogene Auflagen und Hinweise	Auflagen und Hinweise
BMW X2 PHEV F2X e1*2007/46*1824*.. - Plug-in Hybrid	92	205/60R17	K2b M+S	A01 A12 A14 A21 A56 B10 S02
	92	215/55R17	K2b M+S	
	92	215/60R17	K2b M+S	
	92	225/55R17	K2b	
	92	235/50R17	K1a K2b	
	92	235/55R17	K1a K2b	
	92	245/50R17	K1c K2c K6v	
Mini Clubman JCW FMK e1*2007/46*1683*.. - John Cooper Works	170	195/55R17	A31 K2b M+S R70	A01 A14 A21 A56 Car S02
	170	205/50R17	A12 K1a K1b K2b K6w M+S	
	170	215/50R17	A12 K1c K2a K2b K6x M+S	
	170	225/45R17	A12 K1a K1b K2b K6w M+S	
	170	235/45R17	A12 K1c K2a K2b K6x M+S	
Mini Clubman One/Cooper ,/D,/S UKL-L, FMK e1*2007/46* 0371*19-.., e1*2007/46*1683*..	75-110	205/50R17	A12 A58 K1a K1b K2b K6w	A01 A14 A21 Car V00 V17 S02
	75-110	215/50R17	A12 A58 K1c K2a K2b K6x	
	75-155	195/55R17	A31 A57 K2b M+S R70	
	75-155	205/50R17	A12 A57 K1a K1b K2b K6w M+S	
	75-155	215/50R17	A12 A57 K1c K2a K2b K6x M+S	
	75-155	225/45R17	A12 A57 K1a K1b K2b K6w	
	75-155	235/45R17	A12 A57 K1c K2a K2b K6x	
Mini Cooper C, -S FM6 e1*2018/858*00373*..	100-150	205/45R17	T84 T88	A12 A14 A21 A58 BW4 Cbo Flh NoE NoP S01
	100-150	215/45R17	A01 A12 K1b K2b K4i K6w K8e	
Mini Cooper E, -SE Electric JM1 e1*2018/858*00347*..	55, 65	195/55R17	R70	A12 A14 A21 A58 BW4 Flh V17 S01
	55, 65	205/50R17	A01 K1a K1b K2b	
	55, 65	215/45R17	A01 K1a K1b K2b	
	55, 65	215/50R17	A01 K1c K2b	
	55, 65	225/45R17	A01 K1a K1b K2b	
	55, 65	235/45R17	A01 K1c K2b	
Mini Cooper SE FML2E e1*2007/46*2063*.. - Elektro	75 (135)	195/45R17	K1a K1b K2b K4i K6w T85	A01 A12 A14 A21 A58 Flh V17 S02
	75 (135)	205/40R17	K1a K1b K2b K4i K6w T84	
	75 (135)	205/45R17	K1a K1b K2b K4i K6w	
	75 (135)	215/40R17	K1c K2b K4i K6x T87	
	75 (135)	215/45R17	K1c K2b K4i K6x	
Mini Countryman FMX e1*2007/46*1682*..	75-110	205/60R17	A11 K2b	A01 A14 A21 A57 KMV NoH S02
	75-110	215/55R17	A33 K2b	
	75-110	215/60R17	A12 K2b	
	75-155	205/60R17	A11 K2b M+S	
	75-155	215/55R17	A33 K2b M+S	
	75-155	215/60R17	A12 K2b M+S	
	75-155	225/55R17	A12 K1b K2b	
	75-155	235/50R17	A12 K1a K1b K2b	
	75-155	235/55R17	A12 K1a K1b K2b	
	75-155	245/50R17	A12 K1c K2b K4i K6w	

§22 53234*06

Handelsbezeichnung Fahrzeug-Typ ABE/EWG-Nr.	kW-Bereich	Reifen	Reifenbezogene Auflagen und Hinweise	Auflagen und Hinweise
Mini Countryman UMX e1*2018/858*00370*..	100-150	205/65R17	A11	A14 A21 A57 ML7 NoE S01
	100-150	215/60R17	A33	
	100-150	225/60R17	A12	
	100-150	235/55R17	A12	
	100-150	245/55R17	A12	
Mini Countryman JCW FMX e1*2007/46*1682*.. - John Cooper Works	170	205/60R17	A11 K2b M+S	A01 A14 A21 A56 KMV S02
	170	215/55R17	A33 K2b M+S	
	170	215/60R17	A12 K2b M+S	
	170	225/55R17	A12 K1b K2b M+S	
	170	235/50R17	A12 K1a K1b K2b M+S	
	170	235/55R17	A12 K1a K1b K2b M+S	
	170	245/50R17	A12 K1c K2b K4i K6w M+S	
Mini Countryman SE FMX e1*2007/46*1682*.. - Hybrid	92,100	205/60R17	A11 K2b M+S	A01 A14 A21 A56 KMV S02
	92,100	215/55R17	A33 K2b M+S	
	92,100	215/60R17	A12 K2b M+S	
	92,100	225/55R17	A12 K1b K2b	
	92,100	235/50R17	A12 K1a K1b K2b	
	92,100	235/55R17	A12 K1a K1b K2b	
	92,100	245/50R17	A12 K1c K2b K4i K6w	
Mini John Cooper Works UKL-L, FML2, FMCA e1*2007/46* 0371*18-.., e1*2007/46*1678*.., e1*2007/46*1679*.. - 3-Türer / Cabrio	170	205/45R17	K1b K2b K4i K6w	A01 A12 A14 A21 A58 Cbo Flh S02
	170	215/40R17	K1a K1b K2b K4i K6x	
	170	215/45R17	K1a K1b K2b K4i K6x	
Mini One/Cooper ,/D, /S UKL-L, FML2, FML4, FMCA e1*2007/46* 0371*10-.., e1*2007/46*1678*.., e1*2007/46*1679*.., e1*2007/46*1680*.., - 3/5-Türer / Cabrio	55-100	195/45R17	K1a K1b K2b K4i K6w T81 T85	A01 A12 A14 A21 A58 Cbo Flh V17 S02
	55-100	205/40R17	K1a K1b K2b K4i K6w T80 T84	
	55-155	205/45R17	K1a K1b K2b K4i K6w	
	55-155	215/40R17	K1c K2b K4i K6x	
	55-155	215/45R17	K1c K2b K4i K6x	

§22 53234*06

Allgemeine Hinweise

Im Fahrzeug vorgeschriebene Fahrzeugsysteme, z. B. Reifendruckkontrollsysteme, müssen nach Anbau der Räder funktionsfähig bleiben.

Wird eine in diesem Gutachten aufgeführte Reifengröße verwendet, die nicht bereits in den Fahrzeugpapieren (u. a. Fahrzeugschein, Zulassungsbescheinigung I oder COC-Papier) genannt ist, so sind die Angaben über die Reifengröße in den Fahrzeugpapieren (Fahrzeugschein bzw. -brief, Zulassungsbescheinigung I) durch die Zulassungsstelle berichtigen zu lassen. Diese Berichtigung ist dann nicht erforderlich, wenn die ABE des Sonderrades eine Freistellung von der Pflicht zur Berichtigung der Fahrzeugpapiere enthält.

Die mindestens erforderlichen Geschwindigkeitsbereiche (mit Ausnahme von M+S Reifen, Kennzeichnung mit Piktogramm eines dreigipfligen Berges mit Schneeflocke, Alpine-Symbol) und Tragfähigkeiten der zu verwendenden Reifen sind den Fahrzeugpapieren (Fahrzeugbrief und -schein, Zulassungsbescheinigung I) zu entnehmen. Abschläge der Tragfähigkeit aufgrund der Fahrzeughöchstgeschwindigkeit sind zu berücksichtigen.

Fahrzeughöchst-	Tragfähigkeit (%)		
geschwindigkeit	Geschwindigkeitssymbol (GSY)		
	V	W	Y
210 km/h	100%	100%	100%
220 km/h	97%	100%	100%
230 km/h	94%	100%	100%
240 km/h	91%	100%	100%
250 km/h	-	95%	100%
260 km/h	-	90%	100%
270 km/h	-	85%	100%
280 km/h	-	-	95%
290 km/h	-	-	90%
300 km/h	-	-	85%

Ferner sind nur Reifen einer Bauart und achsweise eines Reifentyps zulässig. Bei Verwendung unterschiedlicher Reifentypen auf Vorder- und Hinterachse sind die Hinweise des Fahrzeug- und / oder Reifenherstellers zu beachten.

Das Fahrwerk und die Bremsaggregate müssen, mit Ausnahme der in der entsprechenden Auflage aufgeführten Umrüstmaßnahmen, dem Serienstand entsprechen. Die Zulässigkeit weiterer Veränderungen ist gesondert zu beurteilen.

Wird das serienmäßige Ersatzrad verwendet, soll mit mäßiger Geschwindigkeit und nicht länger als erforderlich gefahren werden. Es müssen die serienmäßigen Befestigungsteile verwendet werden. Bei Fahrzeugen mit Allradantrieb darf nur ein Ersatzrad mit gleicher Reifengröße bzw. gleichem Abrollumfang verwendet werden.

Die Bezieher der Räder sind darauf hinzuweisen, dass der vom Reifenhersteller vorgeschriebene Reifenfülldruck zu beachten ist.

Betrifft Räder ohne Zentrierring und Fahrzeugtypen, für die die Anforderungen der VO (EU) 2019/2144 gelten (Fahrzeuge der Klassen M, N und O im Sinne des Artikels 4 der Verordnung (EU) 2018/858):
Ohne Genehmigung nach UN-Regelung Nr. 124 ist die Verwendung dieser Rad-/Reifen-Kombination nur zulässig, wenn sie nicht serienmäßig vom Fahrzeughersteller freigegeben ist (z. B. EU-Übereinstimmungsbescheinigung (COC) oder Fahrzeugpapiere).

Spezielle Auflagen und Hinweise

145 Das Sonderrad (gepr. Radlast) ist in Verbindung mit dieser Reifengröße nur zulässig bis zu einer zul. Achslast von 1450 kg. Eine erhöhte zulässige Achslast bei Anhängerbetrieb (siehe Ziff. 33 zu Ziff. 16 h bzw. Feld 22 zu Feld 7.1-8.3 in den Fahrzeugpapieren) ist zu beachten.

146 Das Sonderrad (gepr. Radlast) ist in Verbindung mit dieser Reifengröße nur zulässig bis zu einer zul. Achslast von 1460 kg. Eine erhöhte zulässige Achslast bei Anhängerbetrieb (siehe Ziff. 33 zu Ziff. 16 h bzw. Feld 22 zu Feld 7.1-8.3 in den Fahrzeugpapieren) ist zu beachten.

§22 53234*06

148 Das Sonderrad (gepr. Radlast) ist in Verbindung mit dieser Reifengröße nur zulässig bis zu einer zul. Achslast von 1480 kg. Eine erhöhte zulässige Achslast bei Anhängerbetrieb (siehe Ziff. 33 zu Ziff. 16 h bzw. Feld 22 zu Feld 7.1-8.3 in den Fahrzeugpapieren) ist zu beachten.

A01 Nach Durchführung der Technischen Änderung ist das Fahrzeug unter Vorlage der vorliegenden ABE unverzüglich einem amtlich anerkannten Sachverständigen oder Prüfer für den Kraftfahrzeugverkehr oder einem Prüfingenieur einer Überwachungsorganisation nach Nummer 4 der Anlage VIIIb zur StVZO zur Durchführung und Bestätigung der in der ABE vorgeschriebenen Änderungsabnahme vorzuführen.

A11 Es dürfen nur feingliedrige bzw. die lt. Betriebsanleitung/Handbuch vorgeschriebenen Schneeketten an den laut Betriebsanleitung/Handbuch dafür vorgesehenen Achsen verwendet werden.

A12 Die Verwendung von Schneeketten ist nicht zulässig.

A14 Zum Auswuchten der Räder dürfen an der Felgenaußenseite nur Klebegewichte unterhalb der Felgenschulter oder des Tiefbettes angebracht werden. Bei Anbringung der Klebegewichte im Felgenbett ist auf einen Mindestabstand von 2 mm zum Bremssattel zu achten.

A21 Es sind nur schlauchlose Reifen zulässig. Werden keine Ventile mit TPMS-Sensoren verwendet, sind Metallschraubventile mit Befestigung von außen zulässig. Bei Verwendung bis zu einer Höchstgeschwindigkeit von 210 km/h (bauartbedingte Höchstgeschwindigkeit, Fzg.-Schein, Ziff. 6 bzw. Zulassungsbescheinigung Feld T oder bei Verwendung von Winterreifen mit Geschwindigkeitssymbol Q, R, S, T oder H) sind auch Gummiventile zulässig. Werden Ventile mit TPMS-Sensoren verwendet, so sind die Hinweise und Vorgaben der Hersteller zu beachten. Die Ventile und Sensoren müssen für den vorgeschriebenen Luftdruck und die Höchstgeschwindigkeit geeignet sein. Die Ventile müssen den Normen E.T.R.T.O., DIN oder Tire and Rim entsprechen und dürfen nicht über den Felgenrand hinausragen.

§22 53234*06

A31 Es dürfen nur feingliedrige Schneeketten, die nicht mehr als 12 mm einschließlich Kettenschloss auftragen, an den laut Betriebsanleitung dafür vorgesehenen Achsen verwendet werden.

A33 Es dürfen nur feingliedrige Schneeketten, die nicht mehr als 12 mm einschließlich Kettenschloss auftragen, an der Vorderachse verwendet werden.

A56 Die Rad-/Reifen-Kombination ist nur zulässig an Fahrzeugausführungen mit Allradantrieb (z.B. 4WD, Quattro, Syncro, 4-Matic, 4x4, o.ä.)

A57 Diese Rad-/Reifen-Kombination(en) ist (sind) zulässig an Fahrzeugausführungen mit Front bzw. Heck-Antrieb und Allradantrieb (z.B. 2WD, 4WD, Quattro, Syncro, 4-Matic, 4x4, o.ä.)

A58 Rad-Reifen-Kombination(en) nicht zulässig an Fahrzeugen mit Allradantrieb.

A91 Es dürfen nur feingliedrige Schneeketten, die nicht mehr als 10 mm einschließlich Kettenschloss auftragen, an den laut Betriebsanleitung dafür vorgesehenen Achsen verwendet werden.

B10 Räder nicht zulässig an Fahrzeugausführungen mit Bremsscheibendurchmesser 360mm an Achse 1.

BW4 Rad nur zulässig für Fahrzeugausführungen mit Bremsscheibendurchmesser 307mm an Achse 1.

Car Die Rad-/Reifen-Kombination ist zulässig für Fahrzeugausführungen der Karosserieform Kombilimousine (Avant, Break, Caravan, Grandtour, Kombi, Sportswagon, T-Modell, Touring, Tourer, Turnier, Variant, …).

Cbo Die Rad-/Reifen-Kombination ist zulässig für Fahrzeugausführungen der Karosserieform Cabrio-Limousine, Roadster.

Flh Die Rad-/Reifen-Kombination ist zulässig für Fahrzeugausführungen der Karosserieform Schrägheckklimousine (Fließheck, 3-türig und 5-türig).

K1a Die Radabdeckung an Achse 1 ist durch Ausstellen der Frontschürze und des Kotflügels oder durch Anbau von dauerhaft befestigten Karosserieteilen im Bereich 0° bis 30° vor Radmitte herzustellen. Die gesamte Breite der Rad-/Reifenkombination muss, unter Beachtung des maximal möglichen Betriebsmaßes des Reifens (1,04-fache der Nennbreite des Reifens), in dem oben genannten Bereich abgedeckt sein.

K1b Die Radabdeckung an Achse 1 ist durch Ausstellen des Kotflügels oder durch Anbau von dauerhaft befestigten Karosserieteilen im Bereich 0° bis 50° hinter Radmitte herzustellen. Die gesamte Breite der Rad-/Reifenkombination muss, unter Beachtung des maximal möglichen Betriebsmaßes des Reifens (1,04-fache der Nennbreite des Reifens), in dem oben genannten Bereich abgedeckt sein.

K1c Die Radabdeckung an Achse 1 ist durch Ausstellen der Frontschürze und des Kotflügels oder durch Anbau von dauerhaft befestigten Karosserieteilen im Bereich 30° vor bis 50° hinter Radmitte herzustellen. Die gesamte Breite der Rad-/Reifenkombination muss, unter Beachtung des maximal möglichen Betriebsmaßes des Reifens (1,04-fache der Nennbreite des Reifens), in dem oben genannten Bereich abgedeckt sein.

K2a Die Radabdeckung an Achse 2 ist durch Ausstellen des Kotflügels oder durch Anbau von dauerhaft befestigten Karosserieteilen im Bereich 0° bis 30° vor Radmitte herzustellen. Die gesamte Breite der Rad-/Reifenkombination muss, unter Beachtung des maximal möglichen Betriebsmaßes des Reifens (1,04-fache der Nennbreite des Reifens), in dem oben genannten Bereich abgedeckt sein.

K2b Die Radabdeckung an Achse 2 ist durch Ausstellen der Heckschürze und des Kotflügels oder durch Anbau von dauerhaft befestigten Karosserieteilen im Bereich 0° bis 50° hinter Radmitte herzustellen. Die gesamte Breite der Rad-/Reifenkombination muss, unter Beachtung des maximal möglichen Betriebsmaßes des Reifens (1,04-fache der Nennbreite des Reifens), in dem oben genannten Bereich abgedeckt sein.

K2c Die Radabdeckung an Achse 2 ist durch Ausstellen der Heckschürze und des Kotflügels oder durch Anbau von dauerhaft befestigten Karosserieteilen im Bereich 30° vor bis 50° hinter Radmitte herzustellen. Die gesamte Breite der Rad-/Reifenkombination muss, unter Beachtung des maximal möglichen Betriebsmaßes des Reifens (1,04-fache der Nennbreite des Reifens), in dem oben genannten Bereich abgedeckt sein.

K4i An Achse 2 ist die Radhausinnenverkleidung an der Radhausausschnittkante auszuschneiden bzw. um 5 mm zu kürzen und anschließend dauerhaft neu zu befestigen.

K5a An Achse 1 sind die Radhausausschnittkanten im Bereich 100 mm vor bis 100 mm hinter Radmitte vollständig umzulegen.

K5b An Achse 1 sind die Radhausausschnittkanten im Bereich 150 mm vor bis 150 mm hinter Radmitte vollständig umzulegen.

K6g An Achse 2 ist die Befestigungslasche der Heckschürze am Übergang zur Radhausausschnittkante um 5 mm zu kürzen oder um das gleiche Maß nach hinten/oben zu biegen.

K6i An Achse 2 sind die in das Radhaus ragenden Kanten der Heckschürze auf einer Länge von 100 mm bis auf die Innenkontur des umgelegten Radlaufes folgend zu kürzen.

§22 53234*06

K6v An Achse 2 sind die Kunststoff-Radhausausschnittkanten im Bereich 100 mm vor bis 100 mm hinter Radmitte um 5 mm auszuschneiden bzw. zu kürzen.

K6w An Achse 2 sind die Kunststoff-Radhausausschnittkanten im Bereich 200 mm vor bis 200 mm hinter Radmitte um 5 mm auszuschneiden bzw. zu kürzen.

K6x An Achse 2 sind die Kunststoff-Radhausausschnittkanten im Bereich 200 mm vor bis 200 mm hinter Radmitte um 10 mm auszuschneiden bzw. zu kürzen.

K8d An Achse 2 sind die Radhausausschnittkanten im Bereich 100 mm vor bis 200 mm hinter Radmitte um 5 mm aufzuweiten.

K8e An Achse 2 sind die Radhausausschnittkanten im Bereich 200 mm vor bis 200 mm hinter Radmitte um 5 mm aufzuweiten.

K8h An Achse 2 sind die Radhausausschnittkanten im Bereich 300 mm vor bis 200 mm hinter Radmitte um 5 mm aufzuweiten.

K8i An Achse 2 sind die Radhausausschnittkanten im Bereich 200 mm vor bis 200 mm hinter Radmitte um 10 mm aufzuweiten.

K8z An Achse 2 sind die Radhausausschnittkanten im Bereich 200mm vor bis 300mm hinter Radmitte um 5mm aufzuweiten.

KMV Betrifft nur Fahrzeugvarianten mit serienmäßigen Kunststoffverbreiterungen bzw. mit zusätzlichen Kotflügelverbreiterungen (Radlaufleisten).

Lim Die Rad-/Reifen-Kombination ist zulässig für Fahrzeugausführungen der Karosserieform Limousine.

M+S Diese Reifengröße ist nur zulässig als M+S-Bereifung (Kennzeichnung mit Piktogramm eines dreigipfligen Berges mit Schneeflocke, Alpine-Symbol).

ML7 Nur zulässig für Fahrzeugausführungen mit Bremsscheibendurchmesser 330 mm an Achse 1.

NoE Nicht für "reines" Elektrofahrzeug (Battery Electric Vehicle "BEV").

NoH Nicht für Hybrid-Fahrzeuge bzw. Fahrzeugausführungen mit Hybridantrieb (Hybridelektrofahrzeug).

NoP Nicht für Plug-in Hybrid-Fahrzeuge bzw. extern aufladbare Hybrid-Elektro-Fahrzeuge (PHEV bzw. OVC-HEV).

R37 Diese Reifengröße ist nicht geprüft für Fahrzeuge, die serienmäßig ausschließlich mit größeren und/oder breiteren Reifengrößen (u. a. Fahrzeugschein, Zulassungsbescheinigung I, COC-Papier oder Bedienungsanleitung) ausgerüstet sind.

R70 Für das Fahrzeug ist die Reifengröße auf der im Gutachten genannten Radgröße durch den Reifenhersteller zu bestätigen. Diese Bestätigung ist vom Führer des Fahrzeugs mitzuführen.

S01 Zur Befestigung der Räder dürfen nur die mitgelieferten Befestigungsmittel Nr. S01 (siehe Seite 1) verwendet werden.

§22 53234*06

S02 Zur Befestigung der Räder dürfen nur die mitgelieferten Befestigungsmittel Nr. S02 (siehe Seite 1) verwendet werden.

T00 Reifen (LI 100) nur zulässig für Fahrzeuge mit zul. Achslasten bis 1600 kg (Fzg.-Schein, Ziff. 16 bzw. Zulassungsbescheinigung Feld 8). Abschläge der Tragfähigkeit aufgrund der Bauartbedingten Höchstgeschwindigkeit (Fzg.-Schein, Ziff. 6 bzw. Zulassungsbescheinigung Feld T) sind zu berücksichtigen.

T80 Reifen (LI 80) nur zulässig für Fahrzeuge mit zul. Achslasten bis 900 kg (Fzg.-Schein, Ziff. 16 bzw. Zulassungsbescheinigung Feld 8). Abschläge der Tragfähigkeit aufgrund der Bauartbedingten Höchstgeschwindigkeit (Fzg.-Schein, Ziff. 6 bzw. Zulassungsbescheinigung Feld T) sind zu berücksichtigen.

T81 Reifen (LI 81) nur zulässig für Fahrzeuge mit zul. Achslasten bis 924 kg (Fzg.-Schein, Ziff. 16 bzw. Zulassungsbescheinigung Feld 8). Abschläge der Tragfähigkeit aufgrund der Bauartbedingten Höchstgeschwindigkeit (Fzg.-Schein, Ziff. 6 bzw. Zulassungsbescheinigung Feld T) sind zu berücksichtigen.

T84 Reifen (LI 84) nur zulässig für Fahrzeuge mit zul. Achslasten bis 1000 kg (Fzg.-Schein, Ziff. 16 bzw. Zulassungsbescheinigung Feld 8). Abschläge der Tragfähigkeit aufgrund der Bauartbedingten Höchstgeschwindigkeit (Fzg.-Schein, Ziff. 6 bzw. Zulassungsbescheinigung Feld T) sind zu berücksichtigen.

T85 Reifen (LI 85) nur zulässig für Fahrzeuge mit zul. Achslasten bis 1030 kg (Fzg.-Schein, Ziff. 16 bzw. Zulassungsbescheinigung Feld 8). Abschläge der Tragfähigkeit aufgrund der Bauartbedingten Höchstgeschwindigkeit (Fzg.-Schein, Ziff. 6 bzw. Zulassungsbescheinigung Feld T) sind zu berücksichtigen.

T87 Reifen (LI 87) nur zulässig für Fahrzeuge mit zul. Achslasten bis 1090 kg (Fzg.-Schein, Ziff. 16 bzw. Zulassungsbescheinigung Feld 8). Abschläge der Tragfähigkeit aufgrund der Bauartbedingten Höchstgeschwindigkeit (Fzg.-Schein, Ziff. 6 bzw. Zulassungsbescheinigung Feld T) sind zu berücksichtigen.

T88 Reifen (LI 88) nur zulässig für Fahrzeuge mit zul. Achslasten bis 1120 kg (Fzg.-Schein, Ziff. 16 bzw. Zulassungsbescheinigung Feld 8). Abschläge der Tragfähigkeit aufgrund der Bauartbedingten Höchstgeschwindigkeit (Fzg.-Schein, Ziff. 6 bzw. Zulassungsbescheinigung Feld T) sind zu berücksichtigen.

T89 Reifen (LI 89) nur zulässig für Fahrzeuge mit zul. Achslasten bis 1160 kg (Fzg.-Schein, Ziff. 16 bzw. Zulassungsbescheinigung Feld 8). Abschläge der Tragfähigkeit aufgrund der Bauartbedingten Höchstgeschwindigkeit (Fzg.-Schein, Ziff. 6 bzw. Zulassungsbescheinigung Feld T) sind zu berücksichtigen.

T92 Reifen (LI 92) nur zulässig für Fahrzeuge mit zul. Achslasten bis 1260 kg (Fzg.-Schein, Ziff. 16 bzw. Zulassungsbescheinigung Feld 8). Abschläge der Tragfähigkeit aufgrund der Bauartbedingten Höchstgeschwindigkeit (Fzg.-Schein, Ziff. 6 bzw. Zulassungsbescheinigung Feld T) sind zu berücksichtigen.

T93 Reifen (LI 93) nur zulässig für Fahrzeuge mit zul. Achslasten bis 1300 kg (Fzg.-Schein, Ziff. 16 bzw. Zulassungsbescheinigung Feld 8). Abschläge der Tragfähigkeit aufgrund der Bauartbedingten Höchstgeschwindigkeit (Fzg.-Schein, Ziff. 6 bzw. Zulassungsbescheinigung Feld T) sind zu berücksichtigen.

T96 Reifen (LI 96) nur zulässig für Fahrzeuge mit zul. Achslasten bis 1420 kg (Fzg.-Schein, Ziff. 16 bzw. Zulassungsbescheinigung Feld 8). Abschläge der Tragfähigkeit aufgrund der Bauartbedingten Höchstgeschwindigkeit (Fzg.-Schein, Ziff. 6 bzw. Zulassungsbescheinigung Feld T) sind zu berücksichtigen.

V00 Unterschiedliche Reifengrößen auf Vorder- und Hinterachse sind nicht zulässig für Fahrzeugausführungen mit Allradantrieb (z.B. AWD, 4-Matic, Syncro, 4x4, ...).

§22 53234*06

V17 Bei Verwendung verschiedener Reifengrößen an Vorder- und Hinterachse sind folgende Reifenkombinationen, sofern die Reifengrößen in der Spalte "Reifen" aufgeführt sind, möglich:

	Vorderachse	Hinterachse
Nr. 1	195/40R17	215/35R17
Nr. 2	195/45R17	215/40R17
Nr. 3	205/40R17	225/35R17
Nr. 4	205/45R17	235/40R17
Nr. 5	205/50R17	225/45R17, 235/45R17, 245/40R17, 255/40R17
Nr. 6	205/55R17	225/50R17
Nr. 7	215/40R17	245/35R17
Nr. 8	215/45R17	235/40R17, 245/40R17
Nr. 9	215/50R17	235/45R17, 245/45R17, 275/40R17
Nr. 10	215/55R17	235/50R17
Nr. 11	225/45R17	245/40R17, 255/40R17
Nr. 12	225/50R17	245/45R17, 255/45R17
Nr. 13	225/55R17	245/50R17, 255/50R17
Nr. 14	235/45R17	255/40R17, 265/40R17
Nr. 15	235/50R17	255/45R17
Nr. 16	235/55R17	255/50R17
Nr. 17	235/60R17	255/55R17
Nr. 18	245/45R17	265/40R17, 275/40R17
Nr. 19	255/45R17	285/40R17

Es sind nur Reifen eines Herstellers und achsweise eines Profiltyps zulässig, für die der Reifen- oder Fahrzeughersteller die Eignung für das jeweilige Fahrzeug bestätigt. Diese Bestätigung ist vom Führer des Fahrzeugs mitzuführen.

Ver Die Rad-/Reifen-Kombination ist zulässig für Fahrzeugausführungen der Karosserieform Minivan (z.B. Verso, Gran, ...)

Prüfort und Prüfdatum

Die Verwendungsprüfung fand am 18. September 2025 in Lambsheim statt.

Prüfergebnis

Aufgrund der durchgeführten Prüfungen bestehen keine technischen Bedenken o.g. Sonderräder unter Beachtung der Auflagen und Hinweise zu verwenden.

Die in diesem Gutachten aufgeführten Fahrzeugtypen entsprechen auch nach der Umrüstung den heute gültigen Vorschriften der StVZO. Das Gutachten verliert seine Gültigkeit, wenn sich entsprechende Bauvorschriften der StVZO ändern oder an den Kraftfahrzeugen Änderungen eintreten, die die Begutachtungspunkte beeinflussen.

§22 53234*06

Das Gutachten umfasst Blatt 1 bis 12 und gilt für Sonderräder ab Herstellungsdatum Februar 2020.

Der Technische Dienst Typprüfstelle Fahrzeuge/Fahrzeugteile der TÜV Rheinland Kraftfahrt GmbH, Am Grauen Stein, 51105 Köln ist mit seinem Ingenieurzentrum Technologiezentrum Typprüfstelle, Lambsheim für die angewendeten Prüfverfahren vom Kraftfahrt-Bundesamt entsprechend EG-FGV für das Typgenehmigungsverfahren des KBA unter der Nummer KBA-P 00010-96 benannt.

Lambsheim, 18. September 2025

Pohl

00455643.DOCX

§22 53234*06

Hinweisblatt „Radabdeckung“

Die nachfolgenden Bilder stellen schematisch dar, wie und an welchen Stellen die Radabdeckung mit Hilfe von Zusatzleisten (schraffiert), die im Fachhandel (auch als Meterware) in verschiedenen Breiten erhältlich sind, gem. den Auflagen

K1a, K1b, K1c und
K2a, K2b, K2c

hergestellt werden können. Die Zusatzleisten sind dauerhaft an die äußeren Kotflügelkanten zu kleben.

Vorderachse		
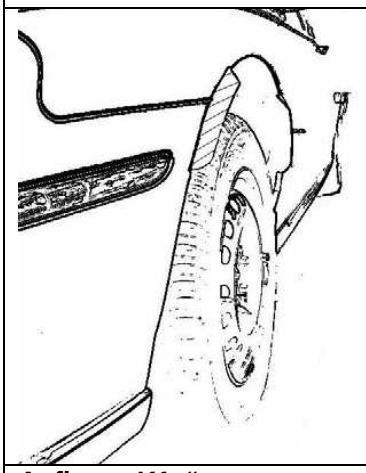	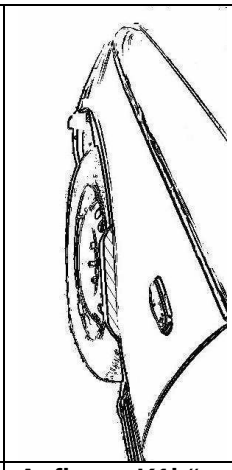	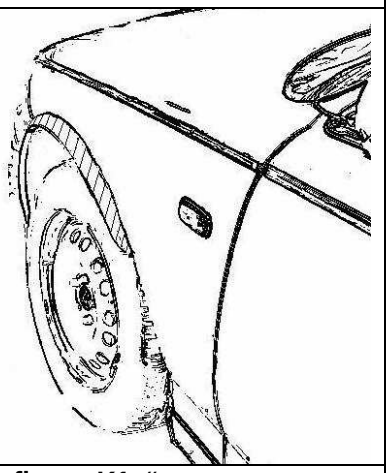
Auflage „K1a“	**Auflage „K1b“**	**Auflage „K1c“**
Beispiel für eine Leiste im Bereich 0° bis 30° vor der Radmitte	Beispiel für eine Leiste im Bereich 0° bis 50° hinter der Radmitte	Beispiel für eine Leiste im Bereich von 30° vor bis 50° hinter der Radmitte

Hinterachse		
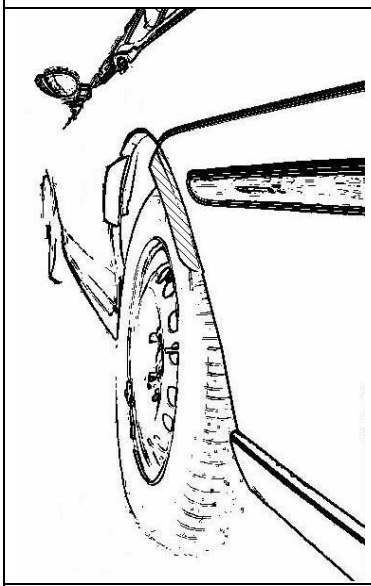		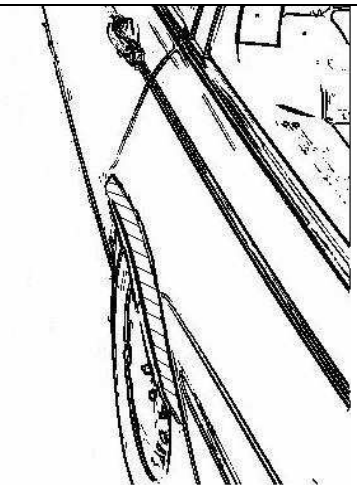
Auflage „K2b“	**Auflage „K2a“**	**Auflage „K2c“**
Beispiel für eine Leiste im Bereich 0° bis 50° hinter der Radmitte	Beispiel für eine Leiste im Bereich 0° bis 30° vor der Radmitte	Beispiel für eine Leiste im Bereich von 30° vor bis 50° hinter der Radmitte