

W75173850721xx



Gutachten zur ABE

Pflegehinweise
siehe Anhang

Leichtmetallrad W7517

5/112 – ET 38

AUTECH GmbH & Co. KG

Ziegeleistraße 25

D - 67105 Schifferstadt

Tel.: +49 (0) 62 35 / 92 66 - 0

Fax: +49 (0) 62 35 / 92 66 - 92

info@autec-wheels.de

www.autec-wheels.de



*Nähere Informationen
zum alpha.Sens*

>> Minimaler Aufwand, maximale Abdeckung

Der Universalsensor von AUTEC ist in zwei Varianten erhältlich:

1. bereits vorprogrammiert mit jeweilig benötigtem Protokoll
2. komplett ohne Protokoll zur individuellen Programmierung

Eigenschaften im Überblick:

- + kompatibel mit Ateq-Programmiergeräten
- + Hersteller zertifiziert nach ISO 16949
- + geringes Gewicht
- + klonbar
- + zuverlässige, langlebige Maxell-Batterie



Detaillierte Fahrzeuganwendungen finden Sie in unserem **Konfigurator** auf www.autec-wheels.de. Gern beraten wir Sie auch telefonisch unter **+49 6235 / 9266-0** oder per E-Mail an info@autec-wheels.de.

Zudem führen wir zahlreiche OE-Sensoren der folgenden Hersteller im Programm:





Kraftfahrt-Bundesamt

DE-24932 Flensburg

Allgemeine Betriebserlaubnis (ABE) National Type Approval

ausgestellt von:

Kraftfahrt-Bundesamt (KBA)

nach § 22 in Verbindung mit § 20 Straßenverkehrs-Zulassungs-Ordnung (StVZO)
für einen Typ des folgenden Genehmigungsobjektes

Sonderräder für Pkw 7½ J x 17 H2

issued by:

Kraftfahrt-Bundesamt (KBA)

according to § 22 and 20 Straßenverkehrs-Zulassungs-Ordnung (StVZO) for a type
of the following approval object

special wheels for passenger cars 7½ J x 17 H2

Genehmigungsnummer: **49133*11**

Approval number:

1. Genehmigungsinhaber:
Holder of the approval:
AUTEC GmbH & Co. KG
DE-67105 Schifferstadt
2. Gegebenenfalls Name und Anschrift des Bevollmächtigten:
If applicable, name and address of representative:
Entfällt
Not applicable
3. Typbezeichnung:
Type:
W7517



Kraftfahrt-Bundesamt

DE-24932 Flensburg

2

Genehmigungsnummer: **49133*11**

Approval number:

4. Aufgebrachte Kennzeichnungen:
Identification markings:
Hersteller oder Herstellerzeichen
Manufacturer or registered manufacturer`s trademark

Felgenreöße
Size of the wheel

Typ und die Ausführung
Type and version

Herstelldatum (Monat und Jahr)
Date of manufacture (month and year)

Genehmigungszeichen
Approval identification

Einpresstiefe
Inset/outset
5. Anbringungsstelle der Kennzeichnungen:
Position of the identification markings:
An der Innen- bzw. Außenseite des Rades
On the inside/outside of the wheel
6. Zuständiger Technischer Dienst:
Responsible Technical Service:
Technischer Dienst der TÜV Rheinland Kraftfahrt GmbH
DE-51105 Köln
7. Datum des Prüfberichts des Technischen Dienstes:
Date of test report issued by the Technical Service:
10.03.2025
8. Nummer des Prüfberichts des Technischen Dienstes:
Number of test report issued by that Technical Service:
55091112 (12. Ausfertigung)



Kraftfahrt-Bundesamt

DE-24932 Flensburg

3

Genehmigungsnummer: **49133*11**

Approval number:

9. Verwendungsbereich:

Range of application:

Das Genehmigungsobjekt „Sonderräder für Pkw“ darf nur zur Verwendung gemäß:

The use of the approval object „special wheels for passenger cars“ is restricted to the application listed:

Anlage/n zum Prüfbericht

Annex/es of the test report

24

3. Ausfertigung

26

4. Ausfertigung

5

7. Ausfertigung

1, 8, 17, 20, 23

9. Ausfertigung

10 - 11

10. Ausfertigung

13 - 14

11. Ausfertigung

21

12. Ausfertigung

unter den angegebenen Bedingungen an den dort aufgeführten bzw. beschriebenen Kraftfahrzeugen feilgeboten werden.

The offer for sale is only allowed on the listed vehicles under the specified conditions.



Kraftfahrt-Bundesamt

DE-24932 Flensburg

4

Genehmigungsnummer: **49133*11**

Approval number:

10. Bemerkungen:

Remarks:

Für diese nach §22 StVZO freigegebenen Rad/Reifenkombinationen ist die Berichtigung der Zulassungsbescheinigung Teil I gemäß § 15 Fahrzeug-Zulassungsverordnung (FZV) nicht erforderlich. The correction of the "Zulassungsbescheinigung Teil I" according to § 15 Fahrzeug-Zulassungsverordnung (FZV) is not required for these wheel/tire combinations according to §22 StVZO.

Es gelten die im o.g. Gutachten nebst Anlagen festgehaltenen Angaben. The indications given in the above mentioned test report including its annexes shall apply.

Es wurden nationale Bestimmungen über Teile oder Ausrüstungen, die das einwandfreie Funktionieren von Systemen, die für die Sicherheit des Fahrzeugs oder seine Umweltverträglichkeit von wesentlicher Bedeutung sind, angewendet (Artikel 56 Absatz 7 der VO (EU) 2018/858). Die Anforderungen von Artikel 56, Absätze 1, 2 Unterabsätze 1 bis 3, 3 und 4 der VO (EU) 2018/858 sind sinngemäß erfüllt.

National regulations have been applied to parts or equipment that ensure the proper functioning of systems that are essential for the safety of the vehicle or its environmental compatibility (Article 56 paragraph 7 of Regulation (EU) 2018/858). The requirements of Article 56, Paragraphs 1, 2, Subparagraphs 1 to 3, 3 and 4 of Regulation (EU) 2018/858 are accordingly fulfilled.

11. Änderungsabnahme gemäß § 19 (3) StVZO:

Acceptance test of the modification as per § 19 (3) StVZO:

Siehe Prüfbericht

See test report

12. Die Genehmigung wird **erweitert**

Approval is **extended**

13. Grund (Gründe) für die Erweiterung der Genehmigung (falls zutreffend):

Reason(s) for the extension (if applicable):

Aktualisierung des Verwendungsbereiches

Update of the range of application



Kraftfahrt-Bundesamt

DE-24932 Flensburg

5

Genehmigungsnummer: **49133*11**

Approval number:

14. Ort: **DE-24932 Flensburg**
Place:

15. Datum: **18.03.2025**
Date:

16. Unterschrift: **Im Auftrag**
Signature:


Dirk Hansen



Anlagen:

Enclosures:

Gemäß Inhaltsverzeichnis

According to index



Kraftfahrt-Bundesamt

DE-24932 Flensburg

Inhaltsverzeichnis zu den Beschreibungsunterlagen Index to the information package

Nummer der Genehmigung: **49133*11**
Approval No.

Ausgabedatum: **13.02.2013**
Date of issue:

letztes Änderungsdatum: **18.03.2025**
last date of amendment:

Nebenbestimmungen und Rechtsbehelfsbelehrung
Collateral clauses and instruction on right to appeal

Prüfbericht(e) Nr.:	Datum:
Test report(s) No.:	Date
55091112 (1. Ausfertigung)	28.01.2013
55091112 (2. Ausfertigung)	27.02.2014
55091112 (3. Ausfertigung)	02.04.2015
55091112 (4. Ausfertigung)	01.03.2016
55091112 (5. Ausfertigung)	01.02.2017
55091112 (6. Ausfertigung)	09.04.2018
55091112 (7. Ausfertigung)	23.10.2018
55091112 (8. Ausfertigung)	20.11.2019
55091112 (9. Ausfertigung)	27.01.2021
55091112 (10. Ausfertigung)	25.01.2022
55091112 (11. Ausfertigung)	01.03.2023
55091112 (12. Ausfertigung)	10.03.2025

Beschreibungsbogen Nr.:	Datum:
Information document No.:	Date
W7517	22.10.2012
W7517	28.10.2019

Liste der Änderungen:	Datum:
List of modifications:	Date
Siehe Anlage "Liste der Änderungen" des Prüfberichtes	
See appendix "List of modifications" of the test report	



Kraftfahrt-Bundesamt

DE-24932 Flensburg

Nummer der Genehmigung: **49133*11**

- Anlage -

Nebenbestimmungen und Rechtsbehelfsbelehrung

Nebenbestimmungen

Jede Einrichtung, die dem genehmigten Typ entspricht, ist gemäß der angewendeten Vorschrift zu kennzeichnen.

Das Genehmigungszeichen lautet wie folgt:

KBA 49133

Die Einzelerzeugnisse der reihenweisen Fertigung müssen mit den Genehmigungsunterlagen genau übereinstimmen. Änderungen an den Einzelerzeugnissen sind nur mit ausdrücklicher Zustimmung des Kraftfahrt-Bundesamtes gestattet.

Änderungen der Firmenbezeichnung, der Anschrift und der Fertigungsstätten sowie eines bei der Erteilung der Genehmigung benannten Zustellungsbevollmächtigten oder bevollmächtigten Vertreters sind dem Kraftfahrt-Bundesamt unverzüglich mitzuteilen.

Verstöße gegen diese Bestimmungen können zum Widerruf der Genehmigung führen und können überdies strafrechtlich verfolgt werden.

Die Genehmigung erlischt, wenn sie zurückgegeben oder entzogen wird, oder der genehmigte Typ den Rechtsvorschriften nicht mehr entspricht. Der Widerruf kann ausgesprochen werden, wenn die für die Erteilung und den Bestand der Genehmigung geforderten Voraussetzungen nicht mehr bestehen, wenn der Genehmigungsinhaber gegen die mit der Genehmigung verbundenen Pflichten - auch soweit sie sich aus den zu dieser Genehmigung zugeordneten besonderen Auflagen ergeben - verstößt oder wenn sich herausstellt, dass der genehmigte Typ den Erfordernissen der Verkehrssicherheit oder des Umweltschutzes nicht entspricht.

Das Kraftfahrt-Bundesamt kann jederzeit die ordnungsgemäße Ausübung der durch diese Genehmigung verliehenen Befugnisse, insbesondere die genehmigungsgerechte Fertigung sowie die Maßnahmen zur Übereinstimmung der Produktion, nachprüfen. Es kann zu diesem Zweck Proben entnehmen oder entnehmen lassen. Dem Kraftfahrt-Bundesamt und/oder seinen Beauftragten ist ungehinderter Zutritt zu Produktions- und Lagerstätten zu gewähren.

Die mit der Erteilung der Genehmigung verliehenen Befugnisse sind nicht übertragbar. Schutzrechte Dritter werden durch diese Genehmigung nicht berührt.

Rechtsbehelfsbelehrung

Gegen diese Genehmigung kann innerhalb eines Monats nach Bekanntgabe Widerspruch erhoben werden. Der Widerspruch ist beim **Kraftfahrt-Bundesamt, Fördestraße 16, DE-24944 Flensburg**, schriftlich oder zur Niederschrift einzulegen.



Kraftfahrt-Bundesamt

DE-24932 Flensburg

2

Approval No.: **49133*11**

- Attachment -

Collateral clauses and instruction on right to appeal

Collateral clauses

All equipment which corresponds to the approved type is to be identified according to the applied regulation.

The approval identification is as follows: - see German version -

The individual production of serial fabrication must be in exact accordance with the approval documents. Changes in the individual production are only allowed with express consent of the Kraftfahrt-Bundesamt.

Changes in the name of the company, the address and the manufacturing plant as well as one of the parties given the authority to delivery or authorised representative named when the approval was granted is to be immediately disclosed to the Kraftfahrt-Bundesamt.

Breach of this regulation can lead to recall of the approval and moreover can be legally prosecuted.

The approval expires if it is returned or withdrawn or if the type approved no longer complies with the legal requirements. The revocation can be made if the demanded requirements for issuance and the continuance of the approval no longer exist, if the holder of the approval violates the duties involved in the approval, also to the extent that they result from the assigned conditions to this approval, or if it is determined that the approved type does not comply with the requirements of traffic safety or environmental protection.

The Kraftfahrt-Bundesamt may check the proper exercise of the conferred authority taken from this approval at any time. In particular this means the compliant production as well as the measures for conformity of production. For this purpose samples can be taken or have taken. The employees or the representatives of the Kraftfahrt-Bundesamt may get unhindered access to the production and storage facilities.

The conferred authority contained with issuance of this approval is not transferable. Trade mark rights of third parties are not affected with this approval.

Instruction on right to appeal

This approval can be appealed within one month after notification. The appeal is to be filed in writing or as a transcript at the **Kraftfahrt-Bundesamt, Fördestraße 16, DE-24944 Flensburg.**

Prüfbericht Nr. **55091112** (12. Ausfertigung)

Prüfgegenstand PKW-Sonderrad 7,5Jx17H2 Typ W7517
 Hersteller AUTECH GmbH & Co.KG

Seite 1 von 4

Auftraggeber AUTECH GmbH & Co. KG
 Ziegeleistraße 25
 67105 Schifferstadt
 QM-Nr.: 49 02 0082204

Prüfgegenstand PKW-Sonderrad
 Typ W7517
 Radgröße 7,5Jx17H2
 Zentrierart Mittenzentrierung

Ausführung	Kennzeichnung Rad/ Zentrierung	Lochzahl/ Lochkreis- (mm)/ Mittenloch-ø (mm)	Ein- press- tiefe (mm)	Rad- last (kg)	Abroll- umfang (mm)	Gültig ab Herstell- datum
-	W7517 LK100/Ø70,0x54,1mm Nr.23	4/100/54,1	38	600	2020	10/2012
-	W7517 LK100/Ø70,0x56,1mm Nr.43	4/100/56,1	38	600	2020	10/2012
-	W7517 LK100/Ø70,0x56,6mm Nr.33	4/100/56,6	38	600	2020	10/2012
-	W7517 LK100/Ø70,0x57,1mm Nr.13	4/100/57,1	38	600	2020	10/2012
-	W7517 LK100/Ø70,0x60,1mm Nr.20	4/100/60,1	38	600	2020	10/2012
43	W7517 LK108/ohne Ring	4/108/63,4	45	600	2020	3/2018
-	W7517 LK100/Ø70,0x54,1mm Nr.23	5/100/54,1	38	600	2020	10/2012
-	W7517 LK100/Ø70,0x56,1mm Nr.43	5/100/56,1	38	600	2020	10/2012
-	W7517 LK100/Ø70,0x57,1mm Nr.13	5/100/57,1	38	600	2020	10/2012
31	W7517 LK100/ohne Ring	5/100/57,1	47	600	2020	3/2018
-	W7517 LK108/Ø70,0x60,1mm Nr.20	5/108/60,1	45	600	2020	10/2012
-	W7517 LK108/Ø70,0x63,3mm Nr.12	5/108/63,4	45	600	2020	10/2012
-	W7517 LK108/Ø70,0x65,1mm Nr.3	5/108/65,1	45	600	2020	10/2012
12	W7517 LK110/ohne Ring	5/110/65,1	38	600	2020	10/2012
-	W7517 LK112/Ø70,0x57,1mm Nr.13	5/112/57,1	38	600	2020	10/2012
-	W7517 LK112/Ø70,0x57,1mm Nr.13	5/112/57,1	47	600	2020	10/2012
31	W7517 LK112/ohne Ring	5/112/57,1	47	600	2020	10/2012
-	W7517 LK112/Ø70,0x66,45mm Nr.2	5/112/66,6	38	600	2020	10/2012
-	W7517 LK112/Ø70,0x66,45mm Nr.2	5/112/66,6	47	600	2020	10/2012
-	W7517 LK112/Ø70,0x66,6mm Nr.42	5/112/66,7	38	600	2020	10/2012
-	W7517 LK112/Ø70,0x66,6mm Nr.42	5/112/66,7	47	600	2020	10/2012
-	W7517 LK114,3/Ø70,0x60,1mm Nr.20	5/114,3/60,1	45	600	2020	10/2012
-	W7517 LK114,3/Ø70,0x64,1mm Nr.22	5/114,3/64,1	45	600	2020	10/2012
-	W7517 LK114,3/Ø70,0x66,1mm Nr.21	5/114,3/66,1	45	600	2020	10/2012
-	W7517 LK114,3/Ø70,0x67,1mm Nr.1	5/114,3/67,1	45	600	2020	10/2012
25	W7517 LK120/ohne Ring	5/120/72,6	45	600	2020	10/2012

Kennzeichnung

KBA-Nummer 49133
 Herstellerzeichen AUTECH
 Radtyp und Ausführung W7517 (s.o.)
 Radgröße 7,5Jx17H2
 Einpreßtiefe ET (s.o.)
 Gießereikennzeichen ww. YHM-S, YHM
 Herstellungsdatum Monat und Jahr

Prüfbericht Nr.55091112 (12. Ausfertigung)

Prüfgegenstand
HerstellerPKW-Sonderrad 7,5Jx17H2 Typ W7517
AUTECH GmbH & Co.KG

Seite 2 von 4

Befestigungselemente

Die zu verwendenden Befestigungselemente sowie deren Anzugsmomente sind den Verwendungsbereichsgutachten zu entnehmen.

Prüfungen

Die o.g. Sonderräder wurden gemäß den Richtlinien für die Prüfung von Sonderrädern für Kraftfahrzeuge und ihre Anhänger vom 25.November 1998 geprüft.

Folgende Prüfungen wurden mit positivem Ergebnis abgeschlossen:

- Biegeumlaufprüfung
- Impactprüfung

Folgende Testdaten liegen der Biegeumlaufprüfung zugrunde:

Ausführung	Anschluß	Ein- press- tiefe (mm)	Radlast (kg)	Abroll- umfang (mm)	Ver- fahr- en	Datum	Ort
-	4/100	38	600	2020	FE	10/2012	TZT Lamsheim
43	4/108/63,4	45	600	2020	FE	09/2018	TZT Lamsheim
-	5/100	38	600	2020	FE	10/2012	TZT Lamsheim
31	5/100/57,1	47	600	2020	FE	09/2018	TZT Lamsheim
-	5/108	45	600	2020	FE	10/2012	TZT Lamsheim
-	5/112	38	600	2020	FE	10/2012	TZT Lamsheim
-	5/112	47	600	2020	FE	11/2012	TZT Lamsheim
25	5/120/72,6	45	600	2020	FE	11/2012	TZT Lamsheim

ZnO=Zinkoxydpaste

FE=Farbeindringverfahren

Folgende Testdaten liegen der Impactprüfung zugrunde:

Ausführung	Anschluß	Ein- press- tiefe (mm)	Radlast (kg)	Reifengröße	Datum	Ort
-	4/100	38	600	195/40R17	11/2012	TZT Lamsheim
43	4/108/63,4	45	600	195/40R17	09/2018	TZT Lamsheim
31	5/100/57,1	47	600	195/40R17	09/2018	TZT Lamsheim
-	5/100	38	600	195/40R17	10/2012	TZT Lamsheim
-	5/108	45	600	195/40R17	10/2012	TZT Lamsheim
-	5/112	47	600	195/40R17	11/2012	TZT Lamsheim
25	5/120/72,6	45	600	195/40R17	11/2012	TZT Lamsheim

Prüfbericht Nr. **55091112** (12. Ausfertigung)Prüfgegenstand
HerstellerPKW-Sonderrad 7,5Jx17H2 Typ W7517
AUTEC GmbH & Co.KG

Seite 3 von 4

Aufgrund bereits positiv durchgeführter Prüfungen an vergleichbaren Rädern des genannten Radtyps sind die folgenden Prüfungen nicht mehr erforderlich:

- Salzprühtest

Die Maße und Toleranzen entsprechen in wesentlichen Punkten der ETRTO.

Die Zusammensetzung, die Festigkeitswerte und das Korrosionsverhalten des verwendeten Werkstoffes sind in der Radbeschreibung des Herstellers aufgeführt.

Das Gewicht der nicht lackierten Sonderradausführung 100/5-ET38 betrug 8,56 kg.

Prüfort und Prüfdatum

Die Festigkeitsprüfung des Sonderradtyps wurde in (siehe Tabelle Testdaten) durchgeführt.

Prüfergebnis

Aufgrund der durchgeführten Prüfungen bestehen keine technischen Bedenken o.g. Sonderräder an den in den Verwendungsbereichsgutachten genannten Fahrzeugen und den dort aufgeführten Bedingungen zu verwenden.

Hinweis

Bei Radausführungen ohne Zentrierring und Fahrzeugtypen, für die die Anforderungen der VO (EU) 2019/2144 gelten (Fahrzeuge der Klassen M, N und O im Sinne des Artikels 4 der Verordnung (EU) 2018/858) gilt:

Ohne Genehmigung nach UN-Regelung Nr. 124 ist die Verwendung der in den Anlagen genannten Rad-/Reifen-Kombinationen nur zulässig, wenn sie nicht serienmäßig vom Fahrzeughersteller freigegeben sind (z. B. EU-Übereinstimmungsbescheinigung (COC) oder Fahrzeugpapiere).

Anlagen

Beschreibung	-	22.10.2012
	mit Änderung vom	28.10.2019
Radzeichnung	ML52977501-AUTEC	06.11.2012
	mit Änderung vom	05.06.2018
Zubehörzeichnung	AUTEC-Z-001	06.08.2004
	mit Änderung vom	04.02.2025
Verwendungen	Anlagen 1 bis 26	

Der Prüfbericht umfasst Blatt 1 bis 4.

Prüfbericht Nr.55091112 (12. Ausfertigung)

Prüfgegenstand
Hersteller

PKW-Sonderrad 7,5Jx17H2 Typ W7517
AUTECH GmbH & Co.KG

Seite 4 von 4

Gegen die Erteilung einer Allgemeinen Betriebserlaubnis bestehen unsererseits keine technischen Bedenken.

Der Technische Dienst Typprüfstelle Fahrzeuge/Fahrzeugteile der TÜV Rheinland Kraftfahrt GmbH, Am Grauen Stein, 51105 Köln ist mit seinem Ingenieurzentrum Technologiezentrum Typprüfstelle, Lamsheim für die angewendeten Prüfverfahren vom Kraftfahrt-Bundesamt entsprechend EG-FGV für das Typprüfverfahren des KBA unter der Nummer KBA-P 00010-96 benannt.

Lamsheim, 10. März 2025



Kocher

00443118.DOCX

Anlage „Liste der Änderungen“ zu Prüfbericht Nr. 55091112 (12. Ausfertigung)

Prüfgegenstand
Hersteller

PKW-Sonderrad 7,5Jx17H2 Typ W7517
AUTECH GmbH & Co. KG

Seite 1 von 1

Liste der Änderungen

Es wird geändert: Aktualisierung Zubehörzeichnung
Aktualisierung Verwendungsbereich

Es wird berichtigt: -

Es wird hinzugefügt: -

Es entfällt: -

Anlage 13 zum Prüfbericht Nr.55091112 (11. Ausfertigung)

Prüfgegenstand PKW-Sonderrad 7,5Jx17H2 Typ W7517
 Hersteller AUTECH GmbH & Co.KG

Seite 1 von 31

Auftraggeber AUTECH GmbH & Co. KG
 Ziegeleistraße 25
 67105 Schifferstadt
 QM-Nr.: 49 02 0082204

Prüfgegenstand PKW-Sonderrad
 Typ W7517
 Radgröße 7,5Jx17H2
 Zentrierart Mittenzentrierung

Ausführung	Kennzeichnung Rad/ Zentrierung	Lochzahl/ Lochkreis- (mm)/ Mittenloch-ø (mm)	Einpresstiefe (mm)	Rad- last (kg)	Abrollumfang (mm)
-	W7517 LK112/Ø70,0x57,1mm Nr.13	5/112/57,1	38	600	2020

Kennzeichnungen

KBA-Nummer 49133
 Herstellerzeichen AUTECH
 Radtyp und Ausführung W7517 (s.o.)
 Radgröße 7,5Jx17H2
 Einpresstiefe ET (s.o.)
 Herstelldatum Monat und Jahr

Befestigungsmittel

Nr.	Art der Befestigungsmittel	Bund	Anzugsmoment (Nm)	Schaftlänge (mm)	Artikel-Nr.
S01	Schraube M14x1,5	Kegel 60°	140	28	2468
S02	Schraube M14x1,5	Kegel 60°	140	30	2452
S03	Schraube M14x1,5	Kegel 60°	140	33	2493
S04	Schraube M14x1,5	Kegel 60°	120	30	2452
S05	Schraube M14x1,5	Kegel 60°	125	30	2452
S06	Schraube M14x1,5	Kegel 60°	120	28	2468
S07	Schraube M14x1,5	Kegel 60°	120	33	2493

Prüfungen

Entsprechend den Kriterien des VdTÜV Merkblattes 751 (in der jeweils gültigen Fassung) wurden an den im Verwendungsbereich aufgeführten Fahrzeugen Anbau-, Freigängigkeits- und Handlingsprüfungen durchgeführt.

Verwendungsbereich

Hersteller Audi
 Ford
 MG (Saic)
 Seat
 Skoda
 Volkswagen

Spurverbreiterung innerhalb 2%

Anlage 13 zum Prüfbericht Nr.55091112 (11. Ausfertigung)
 Prüfgegenstand
 Hersteller

 PKW-Sonderrad 7,5Jx17H2 Typ W7517
 AUTEC GmbH & Co.KG

Seite 2 von 31

Handelsbezeichnung Fahrzeug-Typ ABE/EWG-Nr.	kW-Bereich	Reifen	Reifenbezogene Auflagen und Hinweise	Auflagen und Hinweise
Audi A3 8V e1*2007/46*0607*.. - Limousine / Cabrio - incl. Facelift 2016	77-140	205/50R17		A12 A16 A21
	77-140	215/45R17		A57 Cbo F24
	77-140	225/45R17		Lim V00 V17
	77-140	235/45R17	A01 K1a K2b	S07
Audi A3 8V e1*2007/46*0607*.. - Limousine / Cabrio - incl. Facelift 2016	77-92	205/50R17		A12 A16 A21
	77-92	215/45R17		A58 Cbo F23
	77-92	225/45R17		Lim V17 S07
	77-92	235/45R17	A01 K1a K2b K6g K8h	
Audi A3 Cabriolet 8P e1*2001/116*0456*.. - incl. Facelift 2016	75-147	205/50R17	K1c K2b K46 K56 R37	A01 A12 A16
	75-147	215/45R17	K1c K56 R37 T87 T88	A21 A58 Cbo
	75-147	225/45R17	K1c K2b K46 K56	V17 S06
	75-147	235/45R17	K1c K2b K46 K56	
Audi A3 Limousine GY e1*2007/46*2060*.. - incl. Facelift 2016	110	205/50R17		A12 A16 A21
	110	215/45R17	T87 T91	A57 F24 Lim
	110	215/50R17	A01 K1a K2b	NoE NoP V00
	110	225/45R17		V17 S02
	110	235/45R17	A01 K1a K2b	
	110-147	205/50R17	M+S	
	110-147	215/45R17	M+S T87 T91	
	110-147	215/50R17	A01 K1a K2b M+S	
	110-147	225/45R17	M+S	
110-147	235/45R17	A01 K1a K2b M+S		
Audi A3 Sportback GY e1*2007/46*2060*.. - incl. Facelift 2016	110	205/50R17	A01 K2b	A12 A16 A21
	110	215/45R17	T87 T91	A57 F24 Flh
	110	215/50R17	A01 K1a K2b	KOV NoE NoP
	110	225/45R17	A01 K2b	V00 V17 S02
	110	235/45R17	A01 K1a K2b	
	110-147	205/50R17	A01 K2b M+S	
	110-147	215/45R17	M+S T87 T91	
	110-147	215/50R17	A01 K1a K2b M+S	
	110-147	225/45R17	A01 K2b M+S	
110-147	235/45R17	A01 K1a K2b M+S		
Audi A3 Sportback GY e1*2007/46*2060*.. - incl. Facelift 2016	81-96	205/50R17	A01 K2b K4i K8h	A12 A16 A21
	81-96	215/45R17		A58 F23 Flh
	81-96	215/50R17	A01 G01 K1a K2b K4i K8h	KOV NoE NoP
	81-96	225/45R17	A01 K2b K4i K8h	V17 S02
	81-96	235/45R17	A01 K1a K2b K4i K8h	
Audi A3 Sportback e-tron 8V e1*2007/46*0607*.. - incl. Facelift 2016	110	205/50R17	K1c K2b K3a K4i K5d K6g K8h	A01 A12 A16
	110	215/45R17	K1a K2b K3a K6g K8h	A21 A58 F24
	110	225/45R17	K1c K2b K3a K4i K5d K6g K8h	Flh V00 V17 S07

Anlage 13 zum Prüfbericht Nr.55091112 (11. Ausfertigung)

Prüfgegenstand
Hersteller

PKW-Sonderrad 7,5Jx17H2 Typ W7517
AUTECH GmbH & Co.KG

Handelsbezeichnung Fahrzeug-Typ ABE/EWG-Nr.	kW-Bereich	Reifen	Reifenbezogene Auflagen und Hinweise	Auflagen und Hinweise
Audi A3 Sportback PHEV GY e1*2007/46*2060*.. - Plug-in Hybrid	110	205/50R17	A01 K2b R37	A12 A16 A21 A58 F24 Flh KOV V17 S02
	110	215/45R17	R37	
	110	215/50R17	A01 K1a K2b R37	
	110	225/45R17	A01 K2b R37	
	110	235/45R17	A01 K1a K2b R37	
	110, 130	205/50R17	A01 K2b M+S	
	110, 130	215/45R17	M+S	
	110, 130	215/50R17	A01 K1a K2b M+S	
	110, 130	225/45R17	A01 K2b M+S	
Audi A3, -/Sportback 8P, 8PA e1*2001/116*0217*.. e1*2001/116*0418*..	184-195	205/50R17	K1c K2b K46 K56 M+S	A01 A12 A16 A21 B03 Flh S06
	184-195	215/45R17	K1c K56 M+S T88 T91	
	184-195	225/45R17	K1c K2b K46 K56	
	184-195	235/45R17	K1c K2b K46 K56	
Audi A3, -/Sportback 8P, 8PA, 8PB e1*2001/116*0217*.. e1*2001/116*0241*.. e1*2001/116*0418*.. e13*2007/46*1082*..	66-147	205/50R17	K1c K2b K46 K56 R37	A01 A12 A16 A21 Flh V17 S06
	66-147	215/45R17	K1c K56 R37 T87 T88	
	66-147	225/45R17	K1c K2b K46 K56	
	66-147	235/45R17	K1c K2b K46 K56	
Audi A3, -/Sportback 8V e1*2007/46*0607*.. - incl. Facelift 2016	77-140	205/50R17	K1c K2b K3a K4i K5d K6g K8h	A01 A12 A16 A21 A57 F24 Flh V00 V17 S07
	77-140	215/45R17	K1a K2b K3a K6g K8h	
	77-140	225/45R17	K1c K2b K3a K4i K5d K6g K8h	
	77-140	235/45R17	K1c K2b K3a K4i K5d K6g K8h	
Audi A3, -/Sportback 8V e1*2007/46*0607*.. - incl. Facelift 2016	77-96	205/50R17	K1a K2b K3a K4i K6g K8h	A01 A12 A16 A21 A58 F23 Flh V17 S07
	77-96	215/45R17	K1a K2b K3a K4i K6g K8h	
	77-96	225/45R17	K1c K2b K3a K4i K5d K6h K8m	
	77-96	235/45R17	K1c K2b K3a K4i K5d K6h K8m	
Audi A4 8E e1*98/14*0151*.. e1*2001/116*0151*..	74-140	205/50R17	R37 T89 T93 120	A12 A16 A21 Car Lim V17 S06
	74-188	205/50R17	M+S T89 T93 120	
	74-188	215/45R17	R37 T87 T88 T91 120	
	74-188	225/45R17	T90 T91 120	
	74-188	235/45R17	A01 K1a K1b K2b 120	
Audi A4 QB6 e1*2001/116*0243*..	162	205/50R17	M+S T89 T93	A12 A16 A21 Car Cbo Lim V17 S06
	162	215/45R17	R37 T88 T91	
	162	225/45R17	T90 T91	
	162	235/45R17	A01 K1a K1b K2b	
Audi A4 Cabriolet 8H e1*98/14*0177*.. e1*2001/116*0177*..	96-147	205/50R17	R37 T89 T93 120	A12 A16 A21 Cbo V17 S06
	96-188	205/50R17	M+S T89 T93 120	
	96-188	215/45R17	R37 T88 T91 120	
	96-188	225/45R17	T90 T91 T93 120	
	96-188	235/45R17	A01 K1a K2b 120	

§22 49133*11

Anlage 13 zum Prüfbericht Nr.55091112 (11. Ausfertigung)

Prüfgegenstand
Hersteller

PKW-Sonderrad 7,5Jx17H2 Typ W7517
AUTECH GmbH & Co.KG

Handelsbezeichnung Fahrzeug-Typ ABE/EWG-Nr.	kW-Bereich	Reifen	Reifenbezogene Auflagen und Hinweise	Auflagen und Hinweise
Audi A6 4B e1*96/27, 98/14, 2001/116*0051*..	162-184	205/50R17	M+S T89 T93 120	A12 A16 A21 Au9 Car Lim V17 X27 S06
	81-142	205/50R17	T89 T93 120	
	81-184	215/45R17	A01 K1a T87 T88 T91 120	
	81-184	225/45R17	A01 K1c K46 T90 T91 T93 120	
	81-184	235/40R17	A01 K1c K46 R70 T90 T94 120	
	81-184	235/45R17	A01 G40 K1c K46 120	
Audi A6 -/Avant 4F, 4F1 e1*2001/116*0254*.., e1*2001/116*0276*..; e13*2007/46*1080*..	89-257	225/50R17	T93 120	A12 A16 A21 Car Lim NBF V17 X27 S06
	89-257	235/45R17	T93 120	
	89-257	245/45R17	120	
Audi Q2 GA e1*2007/46*1552*.. - Frontantrieb	81-110	205/55R17	K1a	A01 A12 A16 A21 A58 V17 S03
	81-110	205/60R17	K1a	
	81-110	215/55R17	K1a K2b	
	81-110	225/50R17	K1c K2b	
	81-110	225/55R17	K1c K2b	
	81-110	235/50R17	K1c K2b K8f	
	81-110	245/45R17	K1c K2b	
	81-110	245/50R17	K2c K8f R03	
Audi Q2 GA e1*2007/46*1552*.. - Frontantrieb - mit Zusatz- Verbreiterungen	81-110	205/55R17		A12 A16 A21 A58 KMV R92 V17 S03
	81-110	205/60R17		
	81-110	215/55R17		
	81-110	225/50R17		
	81-110	225/55R17		
	81-110	235/50R17	A01 K1a K1b K2b K8f	
	81-110	245/45R17	A01 K1a K1b K2b	
Audi Q2 Quattro GA e1*2007/46*1552*01-..	110, 140	205/55R17	K1a	A01 A12 A16 A21 A56 S03
	110, 140	205/60R17	K1a	
	110, 140	215/55R17	K1c K2b	
	110, 140	225/50R17	K1c K2b	
	110, 140	225/55R17	K1c K2b	
	110, 140	235/50R17	K1c K2b	
	110, 140	245/45R17	K1c K2b	
Audi Q2 Quattro GA e1*2007/46*1552*01-.. - mit Zusatz- Verbreiterungen	110, 140	205/55R17		A12 A16 A21 A56 KMV R92 S03
	110, 140	205/60R17		
	110, 140	215/55R17		
	110, 140	225/50R17		
	110, 140	225/55R17		
	110, 140	235/50R17	A01 K1a K1b K2b	
	110, 140	245/45R17	A01 K1a K1b K2b	
Audi Q3, -/Sportback (II) F3 e1*2007/46*1900*..	110-180	215/65R17	A33 113	A16 A21 A57 MpH S03
	110-180	225/60R17	A12 114	
	110-180	225/65R17	A12 111	
	110-180	235/60R17	A12 112	
	110-180	245/55R17	A01 A12 K1c K2b 114	

§22 49133*11

Anlage 13 zum Prüfbericht Nr.55091112 (11. Ausfertigung)Prüfgegenstand
HerstellerPKW-Sonderrad 7,5Jx17H2 Typ W7517
AUTEC GmbH & Co.KG

Seite 5 von 31

Handelsbezeichnung Fahrzeug-Typ ABE/EWG-Nr.	kW-Bereich	Reifen	Reifenbezogene Auflagen und Hinweise	Auflagen und Hinweise
Audi Q3, -/Sportback (II) F3 e1*2007/46*1900*.. - mit Radhaus- Verbreiterungen	110-180	215/65R17	A33 113	A16 A21 A57 MpH RQ3 S03
	110-180	225/60R17	A90 114	
	110-180	225/65R17	A12 111	
	110-180	235/60R17	A12 112	
	110-180	245/55R17	A12 114	
Audi S3 8V e1*2007/46*0607*.. - Limousine / Cabrio - incl. Facelift 2016	206-228	205/50R17	M+S	A12 A16 A21 A56 Cbo F24 Lim S07
	206-228	215/45R17	M+S	
	206-228	225/45R17	M+S	
	206-228	235/45R17	A01 K1a K2b M+S R70	
Audi S3 Limousine GY e1*2007/46*2060*.. - incl. Facelift 2016	228	205/50R17	M+S	A12 A16 A21 A56 F24 Lim NoP Z17 S02
	228	215/45R17	M+S	
	228	215/50R17	A01 K1a K2b M+S	
	228	225/45R17	M+S	
	228	235/45R17	A01 K1a K2b M+S	
Audi S3 Sportback GY e1*2007/46*2060*.. - incl. Facelift 2016	228	205/50R17	A01 K2b M+S	A12 A16 A21 A56 F24 Flh KOV NoP Z17 S02
	228	215/45R17	M+S	
	228	215/50R17	A01 K1a K2b M+S	
	228	225/45R17	A01 K2b M+S	
	228	235/45R17	A01 K1a K2b M+S	
Audi S3, -/Sportback 8V e1*2007/46*0607*.. - incl. Facelift 2016	206-228	205/50R17	K1c K2b K3a K4i K5d K6g K8h M+S	A01 A12 A16 A21 A56 F24 Flh S07
	206-228	215/45R17	K1a K2b K3a K6g K8h M+S	
	206-228	225/45R17	K1c K2b K3a K4i K5d K6g K8h M+S	
Audi SQ2 Quattro GA e1*2007/46* 1552*09-.. - mit Zusatz- Verbreiterungen	221	215/55R17	M+S	A12 A16 A21 A56 KMV S03
	221	225/50R17	M+S	
	221	225/55R17	M+S	
	221	235/50R17	A01 K1a K1b K2b M+S	
	221	245/45R17	A01 K1a K1b K2b M+S	
Audi TT (II) 8J e1*2001/116* 0369*00-16; 0374*00-01; 0375*00	118-155	225/50R17	K46 K56	A01 A12 A16 A21 A57 Cbo Cpe S04
	118-155	235/45R17	K46 K56	
	118-155	245/45R17	K1a K46 K56	
	118-200	225/50R17	K46 K56 M+S	
	118-200	235/45R17	K46 K56 M+S	
	118-200	245/45R17	K1a K46 K56 M+S	
Audi TT (III) 8J e1*2001/116* 0369*17-.. ab MJ 2015 (8S) incl. Facelift 2018	132-169	225/50R17	A01 A12 K6g M+S	A16 A21 A57 Cbo Cpe S04
	132-169	235/45R17	A90 M+S	
	132-169	245/45R17	A01 A12 K6g M+S	
Audi TT (III) 8J e1*2001/116* 0369*31-.. ab Facelift 2018 (8S)	180	225/50R17	A01 A12 K6g M+S	A16 A21 A57 Cbo Cpe S04
	180	235/45R17	A90 M+S	
	180	245/45R17	A01 A12 K6g M+S	

Anlage 13 zum Prüfbericht Nr.55091112 (11. Ausfertigung)

Prüfgegenstand
Hersteller

PKW-Sonderrad 7,5Jx17H2 Typ W7517
AUTEC GmbH & Co.KG

Handelsbezeichnung Fahrzeug-Typ ABE/EWG-Nr.	kW-Bereich	Reifen	Reifenbezogene Auflagen und Hinweise	Auflagen und Hinweise
Audi TTS (III) 8J e1*2001/116* 0369*18-.. ab MJ 2015 (8S) incl. Facelift 2018	210-235	225/50R17	A01 A12 K6g M+S	A16 A21 A56 Cbo Cpe S04
	210-235	235/45R17	A90 M+S	
	210-235	245/45R17	A01 A12 K6g M+S	
Ford Tourneo Connect SK e13*2018/858* 00270*..	55-90	205/55R17	K1a K2b T91 T95 120	A01 A12 A16 A21 A58 A60 Car V17 S02
	55-90	215/50R17	K1c K2b T91 T95 120	
	55-90	215/55R17	K1c K2b T94 T98 119	
	55-90	225/50R17	K1c K2b T94 T98 120	
	55-90	235/45R17	K1c K2b T94 T97 120	
	55-90	245/45R17	K1c K2b 120	
MG ZS EV ZS1, SZS1 e4*2007/46*1417*.. e4*2007/46*1435*.. - Elektro	68-75	205/55R17		A12 A16 A21 A58 Flh S05
	68-75	215/50R17		
	68-75	215/55R17	A01 G75	
	68-75	215/55R17	R09	
	68-75	225/50R17		
	68-75	235/45R17		
MG4 Electric SEH3 e4*2018/858*00093*.. - Elektro	54, 68	205/50R17	A32 T93	A16 A21 A58 Flh V17 X88 S05
	54, 68	205/55R17	A32	
	54, 68	215/50R17	A01 A12 K2b	
	54, 68	225/45R17	A32	
	54, 68	225/50R17	A01 A12 K1a K1b K2b	
	54, 68	235/45R17	A01 A12 K2b	
	54, 68	245/45R17	A01 A12 K1a K1b K2b	
MG5 Electric (SW EV) EP22-L e4*2018/858*00053*.. - Elektro	73, 75	205/50R17		A12 A16 A21 A58 Car F23 V17 S05
	73, 75	205/55R17		
	73, 75	215/50R17	A01 K2b	
	73, 75	225/45R17		
	73, 75	225/50R17	A01 K1a K1b K2b K8h	
	73, 75	235/45R17	A01 K2b	
	73, 75	245/45R17	A01 K1a K1b K2b K8h	
Cupra Formentor KM e9*2007/46* 4008*00-19	110	215/55R17	A13 M+S	A16 A21 A57 NoP S02
	110	225/55R17	A91 M+S	
	110	235/50R17	A12 M+S	
	110	245/50R17	A01 A12 K1a K1b M+S	
Cupra Formentor e-Hybrid KM e9*2007/46* 4008*00-19 - Plug-in Hybrid	110	215/55R17	A13 M+S	A16 A21 A58 Z17 S02
	110	225/55R17	A91 M+S 117	
	110	235/50R17	A12 M+S	
	110	245/50R17	A01 A12 K1a K1b M+S 118	
Cupra Leon KL e9*2007/46*3167*28-.. - incl. Sportstourer - ab Facelift 2024	110	225/45R17	M+S	A12 A16 A21 A58 Car F24 Flh NoP Z17 S02
	110	235/45R17	A01 K1a K1b K3a K5u K9v M+S	

§22 49133*11

Anlage 13 zum Prüfbericht Nr.55091112 (11. Ausfertigung)

Prüfgegenstand
Hersteller

PKW-Sonderrad 7,5Jx17H2 Typ W7517
AUTECH GmbH & Co.KG

Handelsbezeichnung Fahrzeug-Typ ABE/EWG-Nr.	kW-Bereich	Reifen	Reifenbezogene Auflagen und Hinweise	Auflagen und Hinweise
Cupra Leon KL e9*2007/46*3167*28-.. - incl. Sportstourer - ab Facelift 2024	110	225/45R17	K1a K2b K3a K5d K8h M+S	A01 A12 A16 A21 A58 Car F23 Flh NoE NoP S02
	110	235/45R17	K1a K1b K2b K3a K5d K8h M+S	
Seat Altea / Toledo 5P, 5PN e9*2001/116*0050*..; e9*2007/46*0012*..	63-155	205/50R17	K1c K2b K46 K56 T89 T93 120	A01 A12 A16 A21 A60 Flh KOV SeF Sth V17 S06
	63-155	215/45R17	K1c K2b K46 T87 T88 T91 120	
	63-155	225/45R17	K1c K2b K46 K56 120	
Seat Ateca 5FP e9*2007/46*6394*.. - incl. ab Modell 2021 - Frontantrieb - mit Radhaus- Verbreiterungen	85, 110	215/55R17	A13 R37	A16 A21 A58 F23 KMV NoP V17 S03
	85, 110	215/55R17	A13 M+S	
	85, 110	215/60R17	A01 A12 G01 M+S	
	85, 110	215/60R17	A01 A12 G01 R37	
	85, 110	225/50R17	A13 R37	
	85, 110	225/50R17	A13 M+S	
	85, 110	225/55R17	A12 R37	
	85, 110	225/55R17	A12 M+S	
	85, 110	235/50R17	A01 A12 K1a K1b K2b R37	
	85, 110	235/50R17	A01 A12 K1a K1b K2b M+S	
	85, 110	235/55R17	A01 A12 G01 K1a K1b K2b M+S	
	85, 110	235/55R17	A01 A12 G01 K1a K1b K2b R37	
	85, 110	245/45R17	A12 R37	
	85, 110	245/45R17	A12 M+S	
85, 110	245/50R17	A01 A12 K1c K2b M+S		
85, 110	245/50R17	A01 A12 K1c K2b R37		
Seat Ateca 5FP e9*2007/46*6394*.. - incl. ab Modell 2021 - Frontantrieb - ohne Radhaus- Verbreiterungen	81-110	215/55R17	K1c	A01 A12 A16 A21 A58 F23 KOV NoP S03
	81-110	215/60R17	G01 K1c	
	81-110	225/50R17	K1c K2b	
	81-110	225/55R17	K1c K2b	
	81-110	235/50R17	K1c K2b	
	81-110	235/55R17	G01 K1c K2b	
	81-110	245/45R17	K1c K2b	
Seat Ateca 4drive 5FP e9*2007/46*6394*.. - incl. ab Modell 2021 - mit Radhaus- Verbreiterungen	110, 140	215/55R17	A13	A16 A21 A56 F24 KMV NoP S03
	110, 140	215/60R17	A12	
	110, 140	225/50R17	A01 A12 K2b	
	110, 140	225/50R17	A12 K2h	
	110, 140	225/55R17	A01 A12 K2b	
	110, 140	225/55R17	A12 K2h	
	110, 140	235/50R17	A01 A12 K1a K1b K2b	
	110, 140	235/55R17	A01 A12 K1a K1b K2b	
110, 140	245/50R17	A01 A12 K1c K2b		

§22 49133*11

Anlage 13 zum Prüfbericht Nr.55091112 (11. Ausfertigung)Prüfgegenstand
HerstellerPKW-Sonderrad 7,5Jx17H2 Typ W7517
AUTECH GmbH & Co.KG

Seite 8 von 31

Handelsbezeichnung Fahrzeug-Typ ABE/EWG-Nr.	kW-Bereich	Reifen	Reifenbezogene Auflagen und Hinweise	Auflagen und Hinweise
Seat Cupra Ateca 1,5TSI 5FP e9*2007/46*6394*40-.. - Frontantrieb	110	215/55R17	A13 M+S	A16 A21 A58 F23 KMV NoP V17 S03
	110	215/60R17	A01 A12 G01 M+S	
	110	225/50R17	A13 M+S	
	110	225/55R17	A12 M+S	
	110	235/50R17	A01 A12 K1a K1b K2b M+S	
	110	235/55R17	A01 A12 G01 K1a K1b K2b M+S	
	110	245/45R17	A12 M+S	
	110	245/50R17	A01 A12 K1c K2b M+S	
Seat Exeo / Exeo ST 3R, 3RN e9*2001/116*0072*... e9*2007/46*0011*..	75-155	205/50R17	R37	A12 A16 A21 A58 Car Lim V17 S04
	75-155	215/45R17	R37 T87 T91	
	75-155	225/45R17		
	75-155	235/45R17		
Seat Leon 1P, 1PN e9*2001/116*0052*...; e9*2007/46*0013*..	63-155	205/50R17	K1a K1b K27 K2b R37	A01 A12 A16 A21 A58 Flh V17 S06
	63-155	215/45R17	K1a K1b K27 K2b R37	
	63-195	225/45R17	K1a K1b K27 K2b K46	
Seat Leon 5F e9*2007/46*0094*..	63 - 110	205/50R17	K1a K1b K2b K3c K6j K8g	A01 A12 A16 A21 A58 Car F23 Flh KOV V17 S07
	63 - 110	215/45R17	K1a K2b	
	63 - 110	225/45R17	K1a K1b K2b K3c K6j K8g	
	63 - 110	235/45R17	K1a K1b K2b K3c K6j K8g	
Seat Leon 5F e9*2007/46*0094*..	81-140	205/50R17	K1a K1b K2b K3c K6g K6i K6j K8g	A01 A12 A16 A21 Car F24 Flh KOV V00 V17 S07
	81-140	215/45R17	K1a K2b K6j	
	81-140	225/45R17	K1a K1b K2b K3c K6g K6i K6j K8g	
	81-140	235/45R17	K1a K1b K2b K3c K6g K6i K6j K8g	
Seat Leon KL e9*2007/46*3167*28-.. - incl. Sportstourer - ab Facelift 2024	85, 110	205/50R17	K1a K2b K3a K5d K8h	A01 A12 A16 A21 A58 Car F23 Flh NoE NoP V17 S02
	85, 110	215/45R17	K2b K3a K5d	
	85, 110	225/45R17	K1a K2b K3a K5d K8h	
	85, 110	235/45R17	K1a K1b K2b K3a K5d K8h	
Seat Leon / Cupra Leon KL e9*2007/46* 3167*00-27 - incl. Sportstourer	66-110	205/50R17	K1a K2b K3a K5d K8h	A01 A12 A16 A21 A58 Car F23 Flh KOV NoE NoP V17 S02
	66-110	215/45R17	K2b K3a K5d	
	66-110	225/45R17	K1a K2b K3a K5d K8h	
	66-110	235/45R17	K1a K1b K2b K3a K5d K8h	
Seat Leon / Cupra Leon KL e9*2007/46* 3167*00-27 - incl. Sportstourer	110	205/50R17	K1a K3a K5d R37	A01 A12 A16 A21 A57 Car F24 Flh KOV NoE NoP V00 V17 S02
	110	215/45R17	K3a K5d R37 T87 T91	
	110, 140	205/50R17	K1a K3a K5d M+S R37	
	110, 140	215/45R17	K3a K5d M+S R37 T87 T91	
	110, 140	225/45R17	K1a K3a K5d	
	110, 140	235/45R17	K1a K1b K2b K3a K5d	

Anlage 13 zum Prüfbericht Nr.55091112 (11. Ausfertigung)

Prüfgegenstand
Hersteller

PKW-Sonderrad 7,5Jx17H2 Typ W7517
AUTEC GmbH & Co.KG

Handelsbezeichnung Fahrzeug-Typ ABE/EWG-Nr.	kW-Bereich	Reifen	Reifenbezogene Auflagen und Hinweise	Auflagen und Hinweise
Seat Leon Cupra 5F e9*2007/46*0094*..	195,206	205/50R17	K1a K1b K2b K3c K6g K6i K6j K8g	A01 A12 A16 A21 A57 BW7 Car F24 Flh V17 S07
	195,206	215/45R17	K1a K2b K6j	
	195,206	215/45R17	K1v K2h K6j	
	195-221	225/45R17	K1a K1b K2b K3c K6g K6i K6j K8g	
	195-221	235/45R17	K1a K1b K2b K3c K6g K6i K6j K8g	
Seat Leon PHEV KL e9*2007/46* 3167*00-27 - Plug-in Hybrid - incl. Sportstourer	110	205/50R17	K1a K3a K5d M+S	A01 A12 A16 A21 A58 Car F24 Flh KOV S02
	110	215/45R17	K3a K5d M+S	
	110	225/45R17	K1a K3a K5d	
	110	235/45R17	K1a K1b K2b K3a K5d	
Seat Leon PHEV KL e9*2007/46*3167*28-.. - Plug-in Hybrid - incl. Sportstourer - ab Facelift 2024	110	225/45R17	K1a K3a K5d	A01 A12 A16 A21 A58 Car F24 Flh S02
	110	235/45R17	K1a K1b K2b K3a K5d	
Seat Leon X-Perience 5F e9*2007/46*0094*..	81-135	205/50R17	K6g K6i K6j K6y K8h	A01 A12 A16 A21 A56 Car F24 KMV S07
	81-135	205/55R17	K6g K6i K6j K6y K8h	
	81-135	215/50R17	K1a K3c K5b K6g K6i K6j K6y K8h	
	81-135	225/45R17	K6g K6i K6j K6y K8h	
	81-135	225/50R17	K1a K2b K3c K3f K5b K6h K6i K6j K6y K8m	
	81-135	235/45R17	K1a K3c K5b K6g K6i K6j K6y K8h	
	81-135	245/45R17	K1a K2b K3c K3f K5b K6h K6i K6j K6y K8m	
Seat Leon X-Perience 5F e9*2007/46*0094*..	81-92	205/50R17	K6g K6i K6j K6y K8h	A01 A12 A16 A21 A58 Car F23 KMV V17 S07
	81-92	205/55R17	K6g K6i K6j K6y K8h	
	81-92	215/50R17	K1a K3c K5b K6g K6i K6j K6y K8h	
	81-92	225/45R17	K6g K6i K6j K6y K8h	
	81-92	225/50R17	K1a K2b K3c K3f K5b K6h K6i K6j K6y K8m	
	81-92	235/45R17	K1a K3c K5b K6g K6i K6j K6y K8h	
	81-92	245/45R17	K1a K2b K3c K3f K5b K6h K6i K6j K6y K8m	
Seat Tarraco KN e9*2007/46*6666*.. - ohne FR-Line	110-180	215/65R17	A90 113	A16 A21 A57 MpH S03
	110-180	225/60R17	A12 114	
	110-180	225/65R17	A12 111	
	110-180	235/60R17	A12 112	
	110-180	245/55R17	A01 A12 K1a K1b 114	

§22 49133*11

Anlage 13 zum Prüfbericht Nr.55091112 (11. Ausfertigung)

Prüfgegenstand
Hersteller

PKW-Sonderrad 7,5Jx17H2 Typ W7517
AUTECH GmbH & Co.KG

Handelsbezeichnung Fahrzeug-Typ ABE/EWG-Nr.	kW-Bereich	Reifen	Reifenbezogene Auflagen und Hinweise	Auflagen und Hinweise
Seat Tarraco FR KN e9*2007/46*6666*..	110-180	215/65R17	A90 113	A16 A21 A57 MpH RQ3 S03
	110-180	225/60R17	A12 114	
	110-180	225/65R17	A12 111	
	110-180	235/60R17	A12 112	
	110-180	245/55R17	A12 114	
Skoda Karoq NU e8*2007/46*0272*.. - Frontantrieb - ohne Radhaus- Verbreiterungen	81-110	215/55R17	K1c	A01 A12 A16 A21 A58 F23 KOV V17 S02
	81-110	215/60R17	G01 K1c	
	81-110	225/50R17	K1c K2b	
	81-110	225/55R17	K1c K2b	
	81-110	235/50R17	K1c K2b	
	81-110	235/55R17	G01 K1c K2b	
	81-110	245/45R17	K1c K2b	
Skoda Karoq 4x4 NU e8*2007/46*0272*.. - ohne Radhaus- Verbreiterungen	110, 140	215/55R17	K1c K2b 119	A01 A12 A16 A21 A56 F24 KOV S02
	110, 140	215/60R17	K1c K2b 116	
	110, 140	225/50R17	K1c K2b 120	
	110, 140	225/55R17	K1c K2b 117	
	110, 140	235/50R17	K1c K2b 119	
	110, 140	235/55R17	K1c K2b 116	
	110, 140	245/50R17	K1c K2b 118	
Skoda Karoq Scout NU e8*2007/46*0272*.. - Frontantrieb - mit Radhaus- Verbreiterungen	85, 110	215/55R17	A13	A16 A21 A58 F23 KMV V17 S02
	85, 110	215/60R17	A01 A12 G01	
	85, 110	225/50R17	A01 A12 K1a K1b	
	85, 110	225/55R17	A01 A12 K1a K1b	
	85, 110	235/50R17	A01 A12 K1c K2b	
	85, 110	235/55R17	A01 A12 G01 K1c K2b	
	85, 110	245/45R17	A01 A12 K1a K1b	
Skoda Karoq Scout 4x4 NU e8*2007/46*0272*.. - mit Radhaus- Verbreiterungen	110, 140	215/55R17	A13 119	A16 A21 A56 F24 KMV S02
	110, 140	215/60R17	A12 116	
	110, 140	225/50R17	A01 A12 K1a K1b K2b 120	
	110, 140	225/55R17	A01 A12 K1a K1b K2b 117	
	110, 140	235/50R17	A01 A12 K1c K2b 119	
	110, 140	235/55R17	A01 A12 K1c K2b 116	
	110, 140	245/50R17	A01 A12 K1c K2b 118	
Skoda Kodiaq (I) NS e8*2007/46*0249*.. - incl. Scout	85-147	225/60R17	114	A12 A16 A21 A57 S03
	85-147	245/55R17	114	
	85-180	225/60R17	M+S 114	
	85-180	245/55R17	M+S 114	
Skoda Kodiaq (II) PS e8*2018/858*00107*..	110, 142	225/60R17	A12 114	A16 A21 A57 NoP S02
	110, 142	245/55R17	A12 114	
Skoda Octavia (II) 1Z e11*2001/116*0230*.. e11*2007/46*0012*..	55-118	205/50R17	K1a R37 T89 T93 120	A01 A12 A16 A21 Car Lim Npf V00 V17 S06
	55-118	215/45R17	K1a R37 T88 T91 120	
	55-147	205/50R17	K1a M+S 120	
	55-147	215/45R17	K1a M+S T91 120	
	55-147	225/45R17	K1a K1b 120	

§22 49133*11

Anlage 13 zum Prüfbericht Nr.55091112 (11. Ausfertigung)

Prüfgegenstand
Hersteller

PKW-Sonderrad 7,5Jx17H2 Typ W7517
AUTEC GmbH & Co.KG

Handelsbezeichnung Fahrzeug-Typ ABE/EWG-Nr.	kW-Bereich	Reifen	Reifenbezogene Auflagen und Hinweise	Auflagen und Hinweise
Skoda Octavia (III) 5E e11*2007/46* 0243*00-19; e11*2007/46* 0244*00-13	63-110	205/50R17		A12 A16 A21 A58 Car F23 Lim Npf S07
	63-110	215/45R17		
	63-110	225/45R17		
	63-110	235/45R17	A01 K1a K1b K2b K8g	
Skoda Octavia (III) 5E e11*2007/46* 0243*00-19; e11*2007/46* 0244*00-13	77-169	205/50R17		A12 A16 A21 A57 Car F24 Lim Npf S07
	77-169	215/45R17		
	77-169	225/45R17		
	77-169	235/45R17	A01 K1a K1b K2b	
Skoda Octavia (III) 5E e11*2007/46* 0243*20-26; e11*2007/46* 0244*14-..; e8*2007/46*0318*.. ab Facelift 2017	63-110	205/50R17	K2b K8g	A01 A12 A16 A21 A58 Car F23 Lim Npf S07
	63-110	215/45R17	K2b	
	63-110	225/45R17	K2b K8g	
	63-110	235/45R17	K1a K1b K2a K2b K8k	
Skoda Octavia (III) 5E e11*2007/46* 0243*20-26; e11*2007/46* 0244*14-..; e8*2007/46*0318*.. ab Facelift 2017	81-140	205/50R17	K2a K2b K6h K6i K8m R37	A01 A12 A16 A21 A57 Car F24 Lim Npf S07
	81-140	215/45R17	K2b K6g K8e R37 T87 T91	
	81-180	205/50R17	K2a K2b K6h K6i K8m M+S	
	81-180	215/45R17	K2b K6g K8e M+S T87 T91	
	81-180	225/45R17	K2a K2b K6h K6i K8m	
	81-180	235/45R17	K1a K1b K2c K6h K6i K8m	
Skoda Octavia (IV) NX e8*2007/46*0355*.. - incl. Facelift 2024	81-110	205/55R17		A12 A16 A21 A58 Car F23 KOV Lim NoE NoP V17 S02
	81-110	215/50R17	A01 K1a K1b K2b K4i K6i K8h	
	81-110	225/50R17	A01 K1a K1b K2b K4i K6i K8h	
	81-110	235/45R17	A01 K1a K1b K2b K4i K6i K8h	
	81-110	245/45R17	A01 K1a K1b K2b K3i K4i K6i K8h	

§22 49133*11

Anlage 13 zum Prüfbericht Nr.55091112 (11. Ausfertigung)

Prüfgegenstand
Hersteller

PKW-Sonderrad 7,5Jx17H2 Typ W7517
AUTEC GmbH & Co.KG

Handelsbezeichnung Fahrzeug-Typ ABE/EWG-Nr.	kW-Bereich	Reifen	Reifenbezogene Auflagen und Hinweise	Auflagen und Hinweise
Skoda Octavia (IV) NX e8*2007/46*0355*.. - incl. RS - incl. Facelift 2024	110	205/55R17	Z16 120	A12 A16 A21 A57 Car F24 KOV Lim MpH NoE V00 V17 S02
	110	215/50R17	A01 K1a K1b K2b K4i K6i K8h Z16 120	
	110	225/50R17	A01 K1a K1b K2b K4i K6i K8h Z16 120	
	110	235/45R17	A01 K1a K1b K2b K4i K6i K8h Z16 120	
	110	245/45R17	A01 K1a K1b K2b K3i K4i K6i K8h Z16 120	
	110-195	205/55R17	M+S 120	
	110-195	215/50R17	A01 K1a K1b K2b K4i K6i K8h M+S 120	
	110-195	225/50R17	A01 K1a K1b K2b K4i K6i K8h M+S 120	
	110-195	235/45R17	A01 K1a K1b K2b K4i K6i K8h M+S 120	
	110-195	245/45R17	A01 K1a K1b K2b K3i K4i K6i K8h M+S 120	
Skoda Octavia Scout (II) 1Z e11*2001/116* 0230*21-..; e11*2007/46*0012*..	103-118	205/50R17	K1c M+S T93 120	A01 A12 A16 A21 A56 Car KMV S06
	103-118	225/45R17	K1c M+S T91 120	
	103-118	225/50R17	K1c K2b K44 K46 K56 120	
	103-118	235/45R17	K1c K2b K44 K46 K56 120	
Skoda Octavia Scout (III) 5E e11*2007/46* 0243*00-19	81-135	205/50R17	M+S	A12 A16 A21 A56 Car F24 S07
	81-135	205/55R17	M+S	
	81-135	215/50R17	M+S	
	81-135	225/45R17	M+S	
	81-135	225/50R17		
	81-135	235/45R17		
	81-135	245/45R17		
Skoda Octavia Scout (III) 5E e11*2007/46* 0243*21-26; e8*2007/46*0318*.. ab Facelift 2017	110-140	205/50R17	K4i K6h K6x K8i K9v M+S	A01 A12 A16 A21 A56 Car F24 S07
	110-140	205/55R17	K4i K6h K6x K8i K9v M+S	
	110-140	215/50R17	K4i K6h K6x K8i K9v M+S	
	110-140	225/45R17	K4i K6h K6x K8i K9v M+S	
	110-140	225/50R17	K4i K6h K6x K8i K9v	
	110-140	235/45R17	K4i K6h K6x K8i K9v	
	110-140	245/45R17	K4i K6h K6x K8i K9v	
Skoda Octavia Scout (IV) NX e8*2007/46*0355*..	85, 110	205/55R17		A12 A16 A21 A58 Car F23 KMV NoE NoP V17 S02
	85, 110	215/50R17	A01 K4i K6i K6w K8h	
	85, 110	225/50R17	A01 K1a K2b K4i K6i K6w K8h	
	85, 110	235/45R17	A01 K4i K6i K6w K8h	
	85, 110	245/45R17	A01 K1a K2b K3a K3c K3i K4i K5b K5w K6i K6w K8h	

§22 49133*11

Anlage 13 zum Prüfbericht Nr.55091112 (11. Ausfertigung)Prüfgegenstand
HerstellerPKW-Sonderrad 7,5Jx17H2 Typ W7517
AUTEC GmbH & Co.KG

Seite 13 von 31

Handelsbezeichnung Fahrzeug-Typ ABE/EWG-Nr.	kW-Bereich	Reifen	Reifenbezogene Auflagen und Hinweise	Auflagen und Hinweise
Skoda Octavia Scout 4x4 (IV) NX e8*2007/46*0355*..	110	205/55R17	120	A12 A16 A21 A56 Car F24 KMV NoE NoP S02
	110	215/50R17	A01 K4i K6i K6w K8h 120	
	110	225/50R17	A01 K1a K2b K4i K6i K6w K8h 120	
	110	235/45R17	A01 K4i K6i K6w K8h 120	
	110	245/45R17	A01 K1a K2b K3a K3c K3i K4i K5b K5w K6i K6w K8h 120	
	110, 147	205/55R17	M+S 120	
	110, 147	215/50R17	A01 K4i K6i K6w K8h M+S 120	
	110, 147	225/50R17	A01 K1a K2b K4i K6i K6w K8h M+S 120	
	110, 147	235/45R17	A01 K4i K6i K6w K8h M+S 120	
Skoda Superb (I) 3U e11*98/14*0187*..	74-142	205/50R17	R37 T89 T93 120	A12 A16 A21 A58 Lim V17 S06
	74-142	215/45R17	R37 T87 T88 T91 120	
	74-142	225/45R17	T90 T91 120	
	74-142	235/40R17	A01 K1a K1b K45 R70 T90 T94 120	
Skoda Superb (II) 3T e11*2001/116* 0326*00-31; e11*2007/46* 0014*00-21	77-147	205/50R17	K1a K2b K56 T93 120	A01 A12 A16 A21 Car Lim V17 S07
	77-191	205/50R17	K1a K2b K56 M+S T93 120	
	77-191	225/45R17	K1a K2b K56 T94 120	
	77-191	235/45R17	K1a K1b K27 K2b K44 K46 K56 120	
Skoda Superb (III) 3T e11*2001/116* 0326*32-45; e11*2007/46* 0014*22-..; e8*2007/46*0317*.. - incl. Scout	88-206	215/50R17	120	A12 A16 A21 A57 Car Lim NoP V00 V17 S03
	88-206	215/55R17	119	
	88-206	225/50R17	120	
	88-206	235/50R17	A01 K2b K4i K6g K6i K8e 119	
	88-206	245/45R17	120	
Skoda Superb (IV) NZ e8*2018/858*00106*..	110-195	215/55R17	A11 119	A16 A21 A57 Car KOV NoP V00 V17 S02
	110-195	225/50R17	A01 A12 K1a 120	
	110-195	235/50R17	A01 A12 K1a 119	
	110-195	245/45R17	A01 A12 K1a 120	
Skoda Superb iV (III) 3T e8*2007/46*0317*.. - Plug-in Hybrid	115	215/50R17	120	A12 A16 A21 A58 Car Lim V17 S02
	115	215/55R17	119	
	115	225/50R17	120	
	115	235/50R17	A01 K2b K4i K6g K6i K8e 119	
	115	245/45R17	120	
VW Arteon -/Shooting Brake 3H e1*2007/46*1725*..	110-206	215/55R17	A90 M+S 119	A16 A21 A57 Car Lim MpH S01
	110-206	225/50R17	A12 120	
	110-206	225/55R17	A12 117	
	110-206	235/50R17	A12 119	
	110-206	245/50R17	A12 118	

Anlage 13 zum Prüfbericht Nr.55091112 (11. Ausfertigung)
 Prüfgegenstand
 Hersteller

 PKW-Sonderrad 7,5Jx17H2 Typ W7517
 AUTECH GmbH & Co.KG

Seite 14 von 31

Handelsbezeichnung Fahrzeug-Typ ABE/EWG-Nr.	kW-Bereich	Reifen	Reifenbezogene Auflagen und Hinweise	Auflagen und Hinweise
VW Beetle, -/Cabrio (II) 16 e1*2007/46*0539*..	77-162	205/55R17	R37	A12 A16 A21 A58 Cbo Flh V17 S07
	77-162	215/50R17	A01 K1a K1b	
	77-162	215/55R17	A01 K1a K1b	
	77-162	225/50R17	A01 K1a K1b	
	77-162	235/45R17	A01 K1a K1b	
	77-162	235/50R17	A01 K1c K2b K3a K3c	
	77-162	245/45R17	A01 K1c K2b K3a K3c	
VW Caddy (IV) Maxi 2K, 2KN e1*2001/116* 0252*42-..; e1*2007/46* 0217*20-.. ab MJ 2016	55-110	205/50R17	K1c K2b T93 120	A01 A12 A16 A21 A57 A67 V00 V17 S06
	55-110	215/45R17	K1a K2b T91 120	
	55-110	225/45R17	K1c K2b T91 T94 120	
	55-110	235/45R17	K1c K2a K2b 120	
VW Caddy (V) SK e13*2018/858* 00002*..	55-90	205/55R17	K1a K2b T91 T95 120	A01 A12 A16 A21 A58 A60 Car V17 S02
	55-90	215/50R17	K1c K2b T91 T95 120	
	55-96	215/55R17	K1c K2b T94 T98 119	
	55-96	225/50R17	K1c K2b T94 T98 120	
	55-96	235/45R17	K1c K2b T94 T97 120	
	55-96	245/45R17	K1c K2b 120	
VW Cross Touran (I) 1T, 1t e1*2001/116* 0211*00-35; e1*2007/46* 0357*00-13; 0506*.. - incl. Facelift 2011	75-130	205/50R17	K1a M+S T89 T93 120	A01 A12 A16 A21 KMV V17 S06
	75-130	215/50R17	K1a M+S 120	
	75-130	225/45R17	K1a M+S 120	
	75-130	235/45R17	K1a M+S 120	
VW E-Golf (VII) AU e1*2007/46*0623*10-.. - incl. Facelift 2017	85, 100	205/50R17	K1c K2b K3c K5a K6g	A01 A12 A16 A21 A58 F24 V17 S07
	85, 100	215/45R17	K1a K2b K3c	
	85, 100	225/45R17	K1c K2b K3c K5a K6g	
VW E-Golf (VII) AU e1*2007/46*0623*10-.. - incl. Facelift 2017	85, 100	205/50R17	K1c K2b K3c K5a K8g	A01 A12 A16 A21 A58 F23 V17 S07
	85, 100	215/45R17	K1a K2b K3c	
	85, 100	225/45R17	K1c K2b K3c K5a K8g	
VW EOS 1F e1*2001/116*0349*.. - incl. Facelift 2011	85-184	205/50R17	A01 K2b K46 K56 R37	A12 A16 A21 A58 Cbo V17 S04
	85-184	215/45R17	R37 T87 T88	
	85-184	215/50R17	A01 K1a K2b K46 K56	
	85-184	225/45R17	A01 K2b K46 K56	
	85-191	205/50R17	A01 K2b K46 K56 M+S	
	85-191	215/45R17	M+S T87 T88	
	85-191	215/50R17	A01 K1a K2b K46 K56 M+S	
	85-191	225/45R17	A01 K2b K46 K56 M+S	
	85-191	235/45R17	A01 K1a K2b K46 K56	

Anlage 13 zum Prüfbericht Nr.55091112 (11. Ausfertigung)

Prüfgegenstand
Hersteller

PKW-Sonderrad 7,5Jx17H2 Typ W7517
AUTEC GmbH & Co.KG

Handelsbezeichnung Fahrzeug-Typ ABE/EWG-Nr.	kW-Bereich	Reifen	Reifenbezogene Auflagen und Hinweise	Auflagen und Hinweise
VW Golf (V) 1K e1*2001/116* 0242*00-24	55-169	205/50R17	K1c K2b R37	A01 A12 A16
	55-169	215/45R17	K1c R37 T87 T88	A21 V17 S06
	55-184	205/50R17	K1c K2b M+S	
	55-184	215/45R17	K1c M+S T87 T88	
	55-184	225/45R17	K1c K2b	
VW Golf (V) Variant 1KM e1*2001/116* 0328*00-14	59-147	205/50R17	K1c K27 K2b K44 K46 K56	A01 A12 A16
	59-147	215/45R17	K1c K27 K2b K44 K46 K56	A21 A58 Car
	59-147	225/45R17	K1c K27 K2c K44 K46 K56	V17 S06
VW Golf (VI) 1K e1*2001/116 *0242*25-...; e1*2007/46*0490*.. - Fließheck/Cabrio	59-173	205/50R17	K1c K2b K3a K6g K8d	A01 A12 A16
	59-173	215/45R17	K1c K2b K3a K6g K8d T87 T91	A21 V17 S06
	59-173	225/45R17	K1c K2b K3a K6g K8d	
	59-173	235/45R17	K1c K2c K3a K6h K8i	
VW Golf (VI) R 1K e1*2001/116 *0242*33-.. - Fließheck/Cabrio	188-199	205/50R17	K1c K2b K3a K6g K8d	A01 A12 A16
	188-199	215/45R17	K1c K2b K3a K6g K8d T87 T88	A21 V17 S06
	188-199	225/45R17	K1c K2b K3a K6g K8d	
	188-199	235/45R17	K1c K2c K3a K6h K8i	
VW Golf (VI) Variant 1KM e1*2001/116*0328*...; e1*2007/46* 0492*00-05	59-118	205/50R17	K2b K3a K6g K6h K8d	A01 A12 A16
	59-118	215/45R17	K2b K3a K6g K6h K8d T87 T88	A21 Car K1c
	59-118	225/45R17	K2b K3a K6g K6h K8d	V17 S06
	59-118	235/45R17	K2b K3a K6h K8i	
VW Golf (VII) /-Variant AU, AUV, 1K, 1KM e1*2007/46*0623*...; e1*2007/46*0627*...; e1*2007/46* 0490*05-...; e1*2007/46*0492*06-.. - incl. Facelift 2017	63-169	205/50R17	K1c K2b K3c K5a K6g	A01 A12 A16
	63-169	215/45R17	K1a K2b K3c	A21 A57 Car
	63-180	225/45R17	K1c K2b K3c K5a K6g	F24 Flh KOV
	63-180	235/45R17	K1c K2b K3c K5a K6g	NoE V00 V17
	63-213	205/50R17	K1c K2b K3c K5a K6g M+S	S07
	63-213	215/45R17	K1a K2b K3c M+S	
	63-213	225/45R17	K1c K2b K3c K5a K6g M+S	
VW Golf (VII) /-Variant AU, AUV, 1K, 1KM e1*2007/46*0623*...; e1*2007/46*0627*...; e1*2007/46* 0490*05-...; e1*2007/46*0492*06-.. - incl. Facelift 2017	63-110	205/50R17	K1c K2b K3c K5a K8g	A01 A12 A16
	63-110	215/45R17	K1a K2b K3c	A21 A58 Car
	63-110	225/45R17	K1c K2b K3c K5a K8g	F23 Flh KOV
	63-110	235/45R17	K1c K2b K3c K5a K8g	NoE V17 S07
VW Golf (VII) Alltrack AUV e1*2007/46*0627*.. - incl. Facelift 2017	81-135	205/50R17	K6g K6i K6w K8e	A01 A12 A16
	81-135	205/55R17	K6g K6i K6w K8e	A21 A56 Car
	81-135	215/50R17	K1a K3b K6g K6i K6w K8e	F24 KMV S07
	81-135	225/45R17	K6g K6i K6w K8e	
	81-135	225/50R17	K1c K3b K6h K6i K6x K8m	
	81-135	235/45R17	K1a K3b K6g K6i K6w K8e	
	81-135	245/45R17	K1c K3b K6h K6i K6x K8m	

§22 49133*11

Anlage 13 zum Prüfbericht Nr.55091112 (11. Ausfertigung)

Prüfgegenstand
Hersteller

PKW-Sonderrad 7,5Jx17H2 Typ W7517
AUTEC GmbH & Co.KG

Handelsbezeichnung Fahrzeug-Typ ABE/EWG-Nr.	kW-Bereich	Reifen	Reifenbezogene Auflagen und Hinweise	Auflagen und Hinweise
VW Golf (VII) GTE Hybrid AU e1*2007/46*0623*11-.. - incl. Facelift 2017	110	205/50R17	K1c K2b K3c K5a K6g	A01 A12 A16
	110	215/45R17	K1a K2b K3c	A21 A58 F24
	110	225/45R17	K1c K2b K3c K5a K6g	V17 S07
VW Golf (VII) R AU e1*2007/46*0623*.. - incl. Facelift 2017	206, 221	205/50R17	K1c K2b K3c K5a K6g	A01 A12 A16
	206, 221	215/45R17	K1a K2b K3c	A21 A56 F24
	206, 221	225/45R17	K1c K2b K3c K5a K6g	S07
	206, 221	235/45R17	K1c K2b K3c K5a K6g	
	206-228	205/50R17	K1c K2b K3c K5a K6g M+S	
	206-228	215/45R17	K1a K2b K3c M+S	
	206-228	225/45R17	K1c K2b K3c K5a K6g M+S	
VW Golf (VII) R Variant AUV e1*2007/46*0627*.. - incl. Facelift 2017	213-228	205/50R17	K1c K2b K3c K5a K6g M+S	A01 A12 A16
	213-228	215/45R17	K1a K2b K3c M+S	A21 A56 Car
	213-228	225/45R17	K1c K2b K3c K5a K6g M+S	F24 S07
	213-228	235/45R17	K1c K2b K3c K5a K6g M+S	
VW Golf (VIII) /-Variant CD, CDV e1*2007/46*2014*.. e1*2007/46*2180*.. - incl. Facelift 2024	110	205/50R17	K1a K2b	A01 A12 A16
	110	215/45R17	K1a K2b	A21 A57 Car
	110, 140	205/50R17	K1a K2b M+S	F24 Flh KOV
	110, 140	215/45R17	K1a K2b M+S	NoE NoP V00
	110, 140	225/45R17	K1a K2b	V17 S02
VW Golf (VIII) /-Variant CD, CDV e1*2007/46*2014*.. e1*2007/46*2180*.. - incl. Facelift 2024	66-96	205/50R17	K1a K2b K8h	A01 A12 A16
	66-96	215/45R17	K1a K2b	A21 A58 Car
	66-96	225/45R17	K1a K2b K8h	F23 Flh KOV
	66-96	235/45R17	K1c K2b K4i K5c K8h	NoE NoP V17 S02
VW Golf (VIII) GTD CD e1*2007/46*2014*.. - incl. Facelift 2024	147	205/50R17	A01 K1a K2b M+S	A12 A16 A21
	147	205/50R17	K1v K2h M+S	A58 F24 Flh
	147	215/45R17	A01 K1a K2b M+S	NoE NoP S02
	147	215/45R17	K1v K2h M+S	
	147	225/45R17	A01 K1a K2b	
	147	225/45R17	K1v K2h	
	147	235/45R17	A01 K1c K2b K4i K5c K6i K8h	
VW Golf (VIII) GTE CD e1*2007/46*2014*.. - Plug-in Hybrid - incl. Facelift 2024	110, 130	205/50R17	K1a K2b M+S	A01 A12 A16
	110, 130	215/45R17	K1a K2b M+S	A21 A58 F24
	110, 130	225/45R17	K1a K2b	Flh KOV V17
	110, 130	235/45R17	K1c K2b K4i K5c K6i K8h	S02
VW Golf (VIII) GTI CD e1*2007/46*2014*.. - incl. Facelift 2024	180, 195	205/50R17	A01 K1a K2b M+S	A12 A16 A21
	180, 195	205/50R17	K1v K2h M+S	A58 F24 Flh
	180, 195	215/45R17	A01 K1a K2b M+S	NoE NoP S02
	180, 195	215/45R17	K1v K2h M+S	
	180, 195	225/45R17	A01 K1a K2b	
	180, 195	225/45R17	K1v K2h	
	180, 195	235/45R17	A01 K1c K2b K4i K5c K6i K8h	

§22 49133*11

Anlage 13 zum Prüfbericht Nr.55091112 (11. Ausfertigung)Prüfgegenstand
HerstellerPKW-Sonderrad 7,5Jx17H2 Typ W7517
AUTECH GmbH & Co.KG

Seite 17 von 31

Handelsbezeichnung Fahrzeug-Typ ABE/EWG-Nr.	kW-Bereich	Reifen	Reifenbezogene Auflagen und Hinweise	Auflagen und Hinweise
VW Golf (VIII) PHEV CD e1*2007/46*2014*.. - Plug-in Hybrid - incl. Facelift 2024	110	205/50R17	K1a K2b R37	A01 A12 A16
	110	215/45R17	K1a K2b R37	A21 A58 F24
	110	225/45R17	K1a K2b	Flh KOV V17
	110	235/45R17	K1c K2b K4i K5c K6i K8h	S02
VW Golf Plus 1KP e1*2001/116*0304*.. e1*2007/46*0491*..	55-125	205/50R17	K1c K27 K2b K44	A01 A12 A16
	55-125	215/45R17	K1a K1b K27 K2b K44 T87 T88	A21 A58 K56
	55-125	225/45R17	K1c K27 K2b K44	V17 S06
VW Golf Sportsvan AUV, 1KM e1*2007/46*0627*.. e1*2007/46*0492*08-.. - incl. Facelift 2017	63-85	205/50R17	K1c K2b K3c K5a K8k	A01 A12 A16
	63-85	215/45R17	K1a K2b K3c K8g	A21 A58 F23
	63-85	225/45R17	K1c K2b K3c K5a K8k	V17 S07
	63-85	235/45R17	K1c K2b K3c K5a K8k	
VW Golf Sportsvan AUV, 1KM e1*2007/46*0627*.. e1*2007/46*0492*08-.. - incl. Facelift 2017	63-110	205/50R17	K1c K2b K3c K5a K6g K8a	A01 A12 A16
	63-110	215/45R17	K1a K2b K3c	A21 A58 F24
	63-110	225/45R17	K1c K2b K3c K5a K6g K8a	V17 S07
	63-110	235/45R17	K1c K2b K3c K5a K6g K8a	
VW Jetta 1KM e1*2001/116*0328*..	66-147	205/50R17	K1c K27 K2b K44 K46 K56	A01 A12 A16
	66-147	215/45R17	K1c K27 K2b K44 K46 K56	A21 A58 Sth
	66-147	225/45R17	K1c K27 K2b K44 K46 K56	V17 S06
VW Jetta (VI) 16, 16H e1*2007/46*0539*.. e1*2007/46*0584*..	77 - 155	205/50R17	K1c K2b K3a K6h K6i K8m	A01 A12 A16
	77 - 155	215/45R17	K1c K2b K3a K6g K8e	A21 A58 Sth
	77 - 155	225/45R17	K1c K2b K3a K6h K6i K8m	S07
	77 - 155	235/45R17	K1c K2b K3a K6h K6i K8m	
VW Passat (IX) Variant CJ e1*2018/858*00366*..	90-195	215/55R17	A11 119	A16 A21 A57
	90-195	225/50R17	A01 A12 K1a 120	Car KOV NoP
	90-195	235/50R17	A01 A12 K1a 119	V00 V17 S02
	90-195	245/45R17	A01 A12 K1a 120	
VW Passat (V) 3BG e1*98/14*0157*.. e1*2001/116*0157*..	74-142	205/50R17	R37 T89 T93 120	A12 A16 A21
	74-142	215/45R17	R37 T87 T88 T91 120	Car Lim V17
	74-142	225/45R17	T90 120	S06
	74-142	235/40R17	A01 K1c K45 K46 R70 T90 120	
VW Passat (V) W8 3BS e1*98/14*0173*.. e1*2001/116*0173*..	202	205/50R17	M+S T93 120	A12 A16 A21
	202	215/45R17	M+S T91 120	B11 Car Lim
	202	225/45R17	T90 T91 T93 120	S06
	202	235/45R17	A01 K1c K46 120	
VW Passat (VI) 3C e1*2001/116* 0307*00-23	75-147	205/50R17	K1a K46 K56 R37 120	A01 A12 A16
	75-147	215/45R17	K46 K56 R37 T87 T88 T91 120	A21 Lim V17
	75-147	215/50R17	K1c K2b K46 K56 120	S06
	75-147	225/45R17	K1a K46 K56 120	
	75-147	235/45R17	K1c K2b K46 K56 120	

Anlage 13 zum Prüfbericht Nr.55091112 (11. Ausfertigung)
 Prüfgegenstand
 Hersteller

 PKW-Sonderrad 7,5Jx17H2 Typ W7517
 AUTECH GmbH & Co.KG

Seite 18 von 31

Handelsbezeichnung Fahrzeug-Typ ABE/EWG-Nr.	kW-Bereich	Reifen	Reifenbezogene Auflagen und Hinweise	Auflagen und Hinweise
VW Passat (VI) 3C e1*2001/116* 0307*00-23	184	205/50R17	K1a K46 K56 M+S	A01 A12 A16 A21 Lim V17 S06
	184	215/45R17	K46 K56 M+S T87 T88 T91	
	184	215/50R17	K1c K2b K46 K56 M+S	
	184	225/45R17	K1a K46 K56 M+S	
	184	235/45R17	K1c K2b K46 K56	
VW Passat (VI) Variant 3C e1*2001/116* 0307*00-23	75-147	205/50R17	A01 K1a K46 K56 R37 T89 T93 120	A12 A16 A21 Car V17 S06
	75-147	215/45R17	R37 T87 T88 T91 120	
	75-147	215/50R17	A01 K1c K2b K46 K56 T90 120	
	75-147	225/45R17	A01 K1a K2b K46 K56 T90 120	
	75-147	235/45R17	A01 K1c K2b K46 K56 120	
VW Passat (VII) 3C, 3c e1*2001/116* 0307*24-36; e1*2007/46* 0502*00-10, 0547*00-03 - ab Modell 2011	77-155	205/50R17	A01 A90 K1a K2b T89 T93 120	A16 A21 Car Lim V17 VoA S06
	77-155	215/45R17	A33 T87 T91 120	
	77-155	215/50R17	A01 A12 K1a K2b K4i K6g T91 T95 120	
	77-155	225/45R17	A01 A12 K1a K2b T91 T94 120	
	77-155	235/45R17	A01 A12 K1a K2b K4i K6g 120	
VW Passat (VII) 3C, 3c e1*2001/116* 0307*24-36; e1*2007/46* 0502*00-10, 0547*00-03 - mit Radhaus- Verbreiterungen - ab Modell 2011	77-155	205/50R17	A90 T89 T93 120	A16 A21 Car KMV Lim V17 VoA S06
	77-155	215/45R17	A33 T87 T91 120	
	77-155	215/50R17	A01 A12 K4i K6g T91 T95 120	
	77-155	225/45R17	A12 T91 T94 120	
	77-155	235/45R17	A01 A12 K4i K6g 120	
VW Passat (VII) Alltrack 3C, 3c e1*2001/116* 0307*24-36; e1*2007/46* 0502*00-10; 0547*00-03 - mit Radhaus- Verbreiterungen	103-155	205/50R17	A33 M+S T89 T93 120	A16 A21 A56 Car KMV S06
	103-155	205/55R17	A12 M+S T91 T95 120	
	103-155	215/50R17	A01 A12 K6g M+S T91 T95 120	
	103-155	225/45R17	A33 M+S T91 T94 120	
	103-155	225/50R17	A01 A12 K6h K6w K8h 120	
	103-155	235/45R17	A01 A12 K6g 120	
	103-155	245/45R17	A01 A12 K6h K6w K8h 120	
VW Passat (VIII) 3C e1*2001/116* 0307*37-.. - Limousine / Variant ab MJ 2015 (B8/3G) - incl. Facelift 2019	88-206	215/50R17	120	A12 A16 A21 A57 Car Lim NoP V00 V17 VoA S01
	88-206	215/55R17	119	
	88-206	225/50R17	A01 K8h 120	
	88-206	235/50R17	A01 K1c K2b K8h 119	
	88-206	245/45R17	A01 K8h 120	

Anlage 13 zum Prüfbericht Nr.55091112 (11. Ausfertigung)
 Prüfgegenstand
 Hersteller

 PKW-Sonderrad 7,5Jx17H2 Typ W7517
 AUTEC GmbH & Co.KG

Seite 19 von 31

Handelsbezeichnung Fahrzeug-Typ ABE/EWG-Nr.	kW-Bereich	Reifen	Reifenbezogene Auflagen und Hinweise	Auflagen und Hinweise
VW Passat (VIII) GTE 3C e1*2001/116* 0307*41-.. - Limousine / Variant ab MJ 2015 (B8/3G) - Plug-In Hybrid - incl. Facelift 2019	115	215/50R17	120	A12 A16 A21 A58 Car Lim V17 VoA S01
	115	215/55R17	119	
	115	225/50R17	A01 K8h 120	
	115	235/50R17	A01 K1c K2b K8h 119	
	115	245/45R17	A01 K8h 120	
VW Passat CC / CC 3CC e1*2001/116*0468*.. - incl. ab Modell 2012	100-220	205/50R17	A12 T89 T93	A16 A21 V17 S06
	100-220	215/45R17	A90 T87 T91	
	100-220	215/50R17	A12	
	100-220	225/45R17	A12	
	100-220	235/45R17	A12	
VW Scirocco (III) 13 e1*2001/116*0471*.. - incl. Facelift 2015	90-155	205/50R17	A31	A16 A21 A58 Cpe S07
	90-155	215/45R17	A11	
	90-155	215/50R17	A12	
	90-162	205/50R17	A31 M+S	
	90-162	215/45R17	A11 M+S	
	90-162	215/50R17	A12 M+S	
	90-162	225/45R17	A31	
VW Scirocco (III) R 13 e1*2001/116*0471*.. - incl. Facelift 2015	188-206	205/50R17	A33 M+S	A16 A21 A58 Cpe S07
	188-206	215/45R17	A13 M+S	
	188-206	215/50R17	A12 M+S	
	188-206	225/45R17	A33	
	188-206	235/45R17	A12	
VW Tiguan (II) 5N e1*2001/116* 0450*24-..; e1*2007/46* 0487*15-.. - ab Modell 2016 - incl. Facelift 2021	85-180	215/65R17	A33 113	A16 A21 A57 MpH Z17 S03
	85-180	225/60R17	A92 114	
	85-180	225/65R17	A12 111	
	85-180	235/60R17	A92 112	
	85-180	245/55R17	A12 114	
VW Tiguan (II) Allspace 5N e1*2001/116* 0450*31-.. - incl. Facelift 2021	110-180	215/65R17	A33 113	A16 A21 A57 Z17 S03
	110-180	225/60R17	A92 114	
	110-180	225/65R17	A12 111	
	110-180	235/60R17	A92 112	
	110-180	245/55R17	A12 114	
VW Tiguan (II) Allspace R- Line 5N e1*2001/116* 0450*31-.. - incl. Facelift 2021	110-180	215/65R17	A33 113	A16 A21 A57 RQ3 Z17 S03
	110-180	225/60R17	A92 114	
	110-180	225/65R17	A12 111	
	110-180	235/60R17	A92 112	
	110-180	245/55R17	A12 114	

Anlage 13 zum Prüfbericht Nr.55091112 (11. Ausfertigung)

Prüfgegenstand
Hersteller

PKW-Sonderrad 7,5Jx17H2 Typ W7517
AUTECH GmbH & Co.KG

Handelsbezeichnung Fahrzeug-Typ ABE/EWG-Nr.	kW-Bereich	Reifen	Reifenbezogene Auflagen und Hinweise	Auflagen und Hinweise
VW Tiguan (II) R-Line 5N e1*2001/116* 0450*24-..; e1*2007/46* 0487*15-.. - ab Modell 2016 - incl. Facelift 2021	85-180	215/65R17	A33 113	A16 A21 A57 MpH RQ3 Z17 S03
	85-180	225/60R17	A92 114	
	85-180	225/65R17	A12 111	
	85-180	235/60R17	A92 112	
	85-180	245/55R17	A12 114	
VW Tiguan (III) CT e1*2018/858*00302*..	96-142	215/65R17	A90 113	A16 A21 A57 NoP S02
	96-142	225/60R17	A12 114	
	96-142	235/60R17	A12 112	
	96-142	245/55R17	A01 A12 K1a K1b 114	
VW Tiguan (III) R-Line CT e1*2018/858*00302*..	96-195	215/65R17	A90 M+S 113	A16 A21 A57 NoP RQ3 S02
	96-195	225/60R17	A12 M+S 114	
	96-195	235/60R17	A12 M+S 112	
	96-195	245/55R17	A12 M+S 114	
VW Touran (I) 1T e1*2001/116* 0211*00-22; e1*2007/46* 0357*00-01	66-125	205/50R17	K1c K2b T89 T93 120	A01 A12 A16 A21 A58 Npf V17 S06
	66-125	215/45R17	K1c K2b T87 T91 120	
	66-125	225/45R17	K1c K2b 120	
VW Touran (I) 1T, 1t e1*2001/116* 0211*23-35; e1*2007/46* 0357*02-13, 0506*.. ab MJ 2011	66-130	205/50R17	K1c K2b T89 T93 120	A01 A12 A16 A21 A58 Npf V17 S06
	66-130	215/45R17	K1a K2b T91 120	
	66-130	225/45R17	K1c K2b 120	
VW Touran (II) 1T e1*2001/116* 0211*36-..; e1*2007/46*0357*14-.. ab MJ 2016	81-140	205/55R17	K1a K2b K6g 120	A01 A12 A16 A21 A58 V17 S02
	81-140	215/50R17	K1c K2b K3c K6h 120	
	81-140	215/55R17	K1c K2b K3c K6h 119	
	81-140	225/50R17	K1c K2b K3c K5b K6h K6i K8d 120	
	81-140	235/50R17	K2b K6h K6i K8i R03 119	
	81-140	245/45R17	K1c K2b K3c K5b K6h K6i K8d 120	
VW T-ROC A1 e13*2007/46*1845*..	81-140	205/55R17	A91	A16 A21 A57 Flh S02
	81-140	205/60R17	A12	
	81-140	215/50R17	A01 A12 K1a	
	81-140	215/55R17	A01 A12 K1a	
	81-140	225/50R17	A01 A12 K1c K2b	
	81-140	235/50R17	A01 A12 K1c K2b	
	81-140	245/45R17	A01 A12 K1c K2b	

§22 49133*11

Anlage 13 zum Prüfbericht Nr.55091112 (11. Ausfertigung)

Prüfgegenstand
Hersteller

PKW-Sonderrad 7,5Jx17H2 Typ W7517
AUTECH GmbH & Co.KG

Handelsbezeichnung Fahrzeug-Typ ABE/EWG-Nr.	kW-Bereich	Reifen	Reifenbezogene Auflagen und Hinweise	Auflagen und Hinweise
VW T-ROC Cabriolet A1 e13*2007/46*1845*..	81-110	205/55R17	A91 M+S	A16 A21 A58 Cbo S02
	81-110	205/60R17	A12 M+S	
	81-110	215/50R17	A01 A12 K1a	
	81-110	215/55R17	A01 A12 K1a	
	81-110	225/50R17	A01 A12 K1c K2b	
	81-110	235/50R17	A01 A12 K1c K2b	
	81-110	245/45R17	A01 A12 K1c K2b	
VW T-ROC R A1 e13*2007/46*1845*..	221	215/55R17	A94 M+S	A16 A21 A56 Flh S02
	221	225/50R17	A12 M+S	
	221	235/50R17	A01 A12 K1c K2b M+S	

Allgemeine Hinweise

Im Fahrzeug vorgeschriebene Fahrzeugsysteme, z. B. Reifendruckkontrollsysteme, müssen nach Anbau der Räder funktionsfähig bleiben.

Wird eine in diesem Gutachten aufgeführte Reifengröße verwendet, die nicht bereits in den Fahrzeugpapieren (u. a. Fahrzeugschein, Zulassungsbescheinigung I oder COC-Papier) genannt ist, so sind die Angaben über die Reifengröße in den Fahrzeugpapieren (Fahrzeugschein bzw. -brief, Zulassungsbescheinigung I) durch die Zulassungsstelle berichtigen zu lassen. Diese Berichtigung ist dann nicht erforderlich, wenn die ABE des Sonderrades eine Freistellung von der Pflicht zur Berichtigung der Fahrzeugpapiere enthält.

Die mindestens erforderlichen Geschwindigkeitsbereiche (mit Ausnahme der M+S-Profile) und Tragfähigkeiten der zu verwendenden Reifen sind den Fahrzeugpapieren (Fahrzeugbrief und -schein, Zulassungsbescheinigung I) zu entnehmen. Abschlüsse der Tragfähigkeit aufgrund der Fahrzeughöchstgeschwindigkeit sind zu berücksichtigen.

Fahrzeughöchst- geschwindigkeit	Tragfähigkeit (%) Geschwindigkeitssymbol (GSY)		
	V	W	Y
210 km/h	100%	100%	100%
220 km/h	97%	100%	100%
230 km/h	94%	100%	100%
240 km/h	91%	100%	100%
250 km/h	-	95%	100%
260 km/h	-	90%	100%
270 km/h	-	85%	100%
280 km/h	-	-	95%
290 km/h	-	-	90%
300 km/h	-	-	85%

Ferner sind nur Reifen einer Bauart und achsweise eines Reifentyps zulässig. Bei Verwendung unterschiedlicher Reifentypen auf Vorder- und Hinterachse sind die Hinweise des Fahrzeug- und / oder Reifenherstellers zu beachten.

Das Fahrwerk und die Bremsaggregate müssen, mit Ausnahme der in der entsprechenden Auflage aufgeführten Umrüstmaßnahmen, dem Serienstand entsprechen. Die Zulässigkeit weiterer Veränderungen ist gesondert zu beurteilen.

§22 49133*11

Anlage 13 zum Prüfbericht Nr. **55091112** (11. Ausfertigung)Prüfgegenstand
HerstellerPKW-Sonderrad 7,5Jx17H2 Typ W7517
AUTECH GmbH & Co.KG

Wird das serienmäßige Ersatzrad verwendet, soll mit mäßiger Geschwindigkeit und nicht länger als erforderlich gefahren werden. Es müssen die serienmäßigen Befestigungsteile verwendet werden. Bei Fahrzeugen mit Allradantrieb darf nur ein Ersatzrad mit gleicher Reifengröße bzw. gleichem Abrollumfang verwendet werden.

Die Bezieher der Räder sind darauf hinzuweisen, dass der vom Reifenhersteller vorgeschriebene Reifenfülldruck zu beachten ist.

Betrifft Räder ohne Zentrierring und Fahrzeugtypen, für die die Anforderungen der VO (EU) 2019/2144 gelten (Fahrzeuge der Klassen M, N und O im Sinne des Artikels 4 der Verordnung (EU) 2018/858):
Ohne Genehmigung nach UN-Regelung Nr. 124 ist die Verwendung dieser Rad-/Reifen-Kombination nur zulässig, wenn sie nicht serienmäßig vom Fahrzeughersteller freigegeben ist (z. B. EU-Übereinstimmungsbescheinigung (COC) oder Fahrzeugpapiere).

Spezielle Auflagen und Hinweise

111 Das Sonderrad (gepr. Radlast) ist in Verbindung mit dieser Reifengröße nur zulässig bis zu einer zul. Achslast von 1110 kg. Eine erhöhte zulässige Achslast bei Anhängerbetrieb (siehe Ziff. 33 zu Ziff. 16 h bzw. Feld 22 zu Feld 7.1-8.3 in den Fahrzeugpapieren) ist zu beachten.

112 Das Sonderrad (gepr. Radlast) ist in Verbindung mit dieser Reifengröße nur zulässig bis zu einer zul. Achslast von 1120 kg. Eine erhöhte zulässige Achslast bei Anhängerbetrieb (siehe Ziff. 33 zu Ziff. 16 h bzw. Feld 22 zu Feld 7.1-8.3 in den Fahrzeugpapieren) ist zu beachten.

113 Das Sonderrad (gepr. Radlast) ist in Verbindung mit dieser Reifengröße nur zulässig bis zu einer zul. Achslast von 1130 kg. Eine erhöhte zulässige Achslast bei Anhängerbetrieb (siehe Ziff. 33 zu Ziff. 16 h bzw. Feld 22 zu Feld 7.1-8.3 in den Fahrzeugpapieren) ist zu beachten.

114 Das Sonderrad (gepr. Radlast) ist in Verbindung mit dieser Reifengröße nur zulässig bis zu einer zul. Achslast von 1140 kg. Eine erhöhte zulässige Achslast bei Anhängerbetrieb (siehe Ziff. 33 zu Ziff. 16 h bzw. Feld 22 zu Feld 7.1-8.3 in den Fahrzeugpapieren) ist zu beachten.

116 Das Sonderrad (gepr. Radlast) ist in Verbindung mit dieser Reifengröße nur zulässig bis zu einer zul. Achslast von 1160 kg. Eine erhöhte zulässige Achslast bei Anhängerbetrieb (siehe Ziff. 33 zu Ziff. 16 h bzw. Feld 22 zu Feld 7.1-8.3 in den Fahrzeugpapieren) ist zu beachten.

117 Das Sonderrad (gepr. Radlast) ist in Verbindung mit dieser Reifengröße nur zulässig bis zu einer zul. Achslast von 1170 kg. Eine erhöhte zulässige Achslast bei Anhängerbetrieb (siehe Ziff. 33 zu Ziff. 16 h bzw. Feld 22 zu Feld 7.1-8.3 in den Fahrzeugpapieren) ist zu beachten.

118 Das Sonderrad (gepr. Radlast) ist in Verbindung mit dieser Reifengröße nur zulässig bis zu einer zul. Achslast von 1180 kg. Eine erhöhte zulässige Achslast bei Anhängerbetrieb (siehe Ziff. 33 zu Ziff. 16 h bzw. Feld 22 zu Feld 7.1-8.3 in den Fahrzeugpapieren) ist zu beachten.

119 Das Sonderrad (gepr. Radlast) ist in Verbindung mit dieser Reifengröße nur zulässig bis zu einer zul. Achslast von 1190 kg. Eine erhöhte zulässige Achslast bei Anhängerbetrieb (siehe Ziff. 33 zu Ziff. 16 h bzw. Feld 22 zu Feld 7.1-8.3 in den Fahrzeugpapieren) ist zu beachten.

120 Das Sonderrad (gepr. Radlast) ist in Verbindung mit dieser Reifengröße nur zulässig bis zu einer zul. Achslast von 1200 kg. Eine erhöhte zulässige Achslast bei Anhängerbetrieb (siehe Ziff. 33 zu Ziff. 16 h bzw. Feld 22 zu Feld 7.1-8.3 in den Fahrzeugpapieren) ist zu beachten.

Anlage 13 zum Prüfbericht Nr. **55091112** (11. Ausfertigung)Prüfgegenstand
HerstellerPKW-Sonderrad 7,5Jx17H2 Typ W7517
AUTECH GmbH & Co.KG

Seite 23 von 31

- A01** Nach Durchführung der Technischen Änderung ist das Fahrzeug unter Vorlage der vorliegenden ABE unverzüglich einem amtlich anerkannten Sachverständigen oder Prüfer für den Kraftfahrzeugverkehr oder einem Prüflingenieur einer Überwachungsorganisation nach Nummer 4 der Anlage VIIIb zur StVZO zur Durchführung und Bestätigung der in der ABE vorgeschriebenen Änderungsabnahme vorzuführen.
- A11** Es dürfen nur feingliedrige bzw. die lt. Betriebsanleitung/Handbuch vorgeschriebenen Schneeketten an den laut Betriebsanleitung/Handbuch dafür vorgesehenen Achsen verwendet werden.
- A12** Die Verwendung von Schneeketten ist nicht zulässig.
- A13** Es dürfen nur feingliedrige Schneeketten, die nicht mehr als 15 mm einschließlich Kettenschloss auftragen, an der Vorderachse verwendet werden.
- A16** Zum Auswuchten der Räder dürfen an der Felgeninnenseite nur Klebegewichte unterhalb der Felgenschulter angebracht werden. Bei Anbringung der Klebegewichte im Felgenbett ist auf einen Mindestabstand von 2 mm zum Bremssattel bzw. zu den Fahrwerksteilen zu achten.
- A21** Es sind nur schlauchlose Reifen zulässig. Werden keine Ventile mit TPMS-Sensoren verwendet, sind Metallschraubventile mit Befestigung von außen zulässig. Bei Verwendung bis zu einer Höchstgeschwindigkeit von 210 km/h (bauartbedingte Höchstgeschwindigkeit, Fzg.-Schein, Ziff. 6 bzw. Zulassungsbescheinigung Feld T oder bei Verwendung von Winterreifen mit Geschwindigkeitssymbol Q, R, S, T oder H) sind auch Gummiventile zulässig. Werden Ventile mit TPMS-Sensoren verwendet, so sind die Hinweise und Vorgaben der Hersteller zu beachten. Die Ventile und Sensoren müssen für den vorgeschriebenen Luftdruck und die Höchstgeschwindigkeit geeignet sein. Die Ventile müssen den Normen E.T.R.T.O., DIN oder Tire and Rim entsprechen und dürfen nicht über den Felgenrand hinausragen.
- A31** Es dürfen nur feingliedrige Schneeketten, die nicht mehr als 12 mm einschließlich Kettenschloss auftragen, an den laut Betriebsanleitung dafür vorgesehenen Achsen verwendet werden.
- A32** Es dürfen nur feingliedrige Schneeketten, die nicht mehr als 12 mm einschließlich Kettenschloss auftragen, an der Hinterachse verwendet werden.
- A33** Es dürfen nur feingliedrige Schneeketten, die nicht mehr als 12 mm einschließlich Kettenschloss auftragen, an der Vorderachse verwendet werden.
- A56** Die Rad-/Reifen-Kombination ist nur zulässig an Fahrzeugausführungen mit Allradantrieb (z.B. 4WD, Quattro, Syncro, 4-Matic, 4x4, o.ä.)
- A57** Diese Rad-/Reifen-Kombination(en) ist (sind) zulässig an Fahrzeugausführungen mit Front bzw. Heck-Antrieb und Allradantrieb (z.B. 2WD, 4WD, Quattro, Syncro, 4-Matic, 4x4, o.ä.)
- A58** Rad-Reifen-Kombination(en) nicht zulässig an Fahrzeugen mit Allradantrieb.
- A60** Auch zulässig für Fahrzeugausführungen mit verlängerter Karosserie.
- A67** Rad/Reifen Kombination für Fahrzeugausführungen mit langem Radstand (Caddy Maxi, 1. oder 20. Stelle des Versionenschlüssels, Feld D2, Zeile3 = L).
- A90** Es dürfen nur feingliedrige Schneeketten, die nicht mehr als 9 mm einschließlich Kettenschloss auftragen, an den laut Betriebsanleitung dafür vorgesehenen Achsen verwendet werden.

Anlage 13 zum Prüfbericht Nr. **55091112** (11. Ausfertigung)Prüfgegenstand
HerstellerPKW-Sonderrad 7,5Jx17H2 Typ W7517
AUTECH GmbH & Co.KG

Seite 24 von 31

- A91** Es dürfen nur feingliedrige Schneeketten, die nicht mehr als 10 mm einschließlich Kettenschloss auftragen, an den laut Betriebsanleitung dafür vorgesehenen Achsen verwendet werden.
- A92** Es sind nur spezielle feingliedrige Schneeketten ohne Kettenglieder auf der Reifeninnenseite mit umlaufendem Kettenband auf der Lauffläche, welches maximal 12mm aufrägt, an den laut Betriebsanleitung dafür vorgesehenen Achsen zulässig. Die Hinweise des Fahrzeug- und Kettenherstellers sind zu beachten.
- A94** Es dürfen nur feingliedrige Schneeketten, die nicht mehr als 7 mm einschließlich Kettenschloss auftragen, an den laut Betriebsanleitung dafür vorgesehenen Achsen verwendet werden.
- Au9** Aufgrund fehlender Freigängigkeit zur Bremsanlage ist das Rad nicht zulässig für Fahrzeugausführungen mit Bremssattel Typ Lucas CN2 6465/2 in Verbindung mit Bremsscheibendurchmesser 321 mm an Achse 1.
- B03** Die Zulässigkeit der Sonderräder ist nicht geprüft für Fahrzeuge, die serienmäßig ausschließlich mit größeren und/oder breiteren Serienrädern bzw. Serienreifen ausgerüstet sind (u. a. Fahrzeugschein, Zulassungsbescheinigung I, COC-Papier oder Bedienungsanleitung).
- B11** Nur zulässig an Fahrzeugen mit Bremsscheibe 333x32mm (Sattel 2FN 4223 Ate).
- BW7** Aufgrund fehlender Freigängigkeit zur Bremsanlage sind die Räder nicht zulässig an Fahrzeugen mit Bremsscheibendurchmesser 370 mm an Achse1.
- Car** Die Rad-/Reifen-Kombination ist zulässig für Fahrzeugausführungen der Karosserieform Kombilimousine (Avant, Break, Caravan, Grandtour, Kombi, Sportswagon, T-Modell, Touring, Tourer, Turnier, Variant, ...).
- Cbo** Die Rad-/Reifen-Kombination ist zulässig für Fahrzeugausführungen der Karosserieform Cabrio-Limousine, Roadster.
- Cpe** Die Rad-/Reifen-Kombination ist zulässig für Fahrzeugausführungen der Karosserieform Coupé.
- F23** Rad/Reifen-Kombination nur für Fahrzeugausführungen mit Verbundlenkerhinterachse.
- F24** Rad/Reifen-Kombination nur für Fahrzeugausführungen mit Viel- bzw. Mehrlenkerhinterachse (Einzelradaufhängung).
- F1h** Die Rad-/Reifen-Kombination ist zulässig für Fahrzeugausführungen der Karosserieform Schräghecklimousine (Fließheck, 3-türig und 5-türig).
- G01** Es ist der Nachweis zu erbringen, dass die Anzeige des Geschwindigkeitsmessers und Wegstreckenzählers innerhalb der Toleranzen (75/443/EWG, ECE-R39, § 57 StVZO) liegt. Wird die Anzeige angeglichen, sind die in den Fahrzeugpapieren (u. a. Fahrzeugschein, Zulassungsbescheinigung I oder COC-Papier) eingetragenen Reifengrößen zu überprüfen.
- G40** Ist die Reifengröße 215/55R16, 215/50R17, 235/45R17 oder 235/40R18 keine der serien-mäßigen Reifengrößen (u. a. Fahrzeugschein, Zulassungsbescheinigung I, COC-Papier oder Bedienungsanleitung) , so ist der Nachweis zu erbringen, dass die Anzeige des Geschwindigkeitsmessers und Wegstreckenzählers innerhalb der Toleranzen (75/443/EWG, ECE-R39, § 57 StVZO) liegt. Wird die Anzeige angeglichen, sind die in den Fahrzeugpapieren (u. a. Fahrzeugschein, Zulassungsbescheinigung I oder COC-Papier) eingetragenen Reifengrößen zu überprüfen.

Anlage 13 zum Prüfbericht Nr. **55091112** (11. Ausfertigung)Prüfgegenstand
HerstellerPKW-Sonderrad 7,5Jx17H2 Typ W7517
AUTECH GmbH & Co.KG

Seite 25 von 31

G75 Ist die Reifengröße 215/60R16 ww. 215/55R17 keine der serienmäßigen Reifengrößen (u. a. Fahrzeugschein, Zulassungsbescheinigung I, COC-Papier oder Bedienungsanleitung), so ist der Nachweis zu erbringen, dass die Anzeige des Geschwindigkeitsmessers und Wegstreckenzählers innerhalb der Toleranzen (75/443/EWG, ECE-R39, § 57 StVZO) liegt. Wird die Anzeige angeglichen, sind die in den Fahrzeugpapieren (u. a. Fahrzeugschein, Zulassungsbescheinigung I oder COC-Papier) eingetragenen Reifengrößen zu überprüfen.

K1a Die Radabdeckung an Achse 1 ist durch Ausstellen der Frontschürze und des Kotflügels oder durch Anbau von dauerhaft befestigten Karosserieteilen im Bereich 0° bis 30° vor Radmitte herzustellen. Die gesamte Breite der Rad-/Reifenkombination muss, unter Beachtung des maximal möglichen Betriebsmaßes des Reifens (1,04-fache der Nennbreite des Reifens), in dem oben genannten Bereich abgedeckt sein.

K1b Die Radabdeckung an Achse 1 ist durch Ausstellen des Kotflügels oder durch Anbau von dauerhaft befestigten Karosserieteilen im Bereich 0° bis 50° hinter Radmitte herzustellen. Die gesamte Breite der Rad-/Reifenkombination muss, unter Beachtung des maximal möglichen Betriebsmaßes des Reifens (1,04-fache der Nennbreite des Reifens), in dem oben genannten Bereich abgedeckt sein.

K1c Die Radabdeckung an Achse 1 ist durch Ausstellen der Frontschürze und des Kotflügels oder durch Anbau von dauerhaft befestigten Karosserieteilen im Bereich 30° vor bis 50° hinter Radmitte herzustellen. Die gesamte Breite der Rad-/Reifenkombination muss, unter Beachtung des maximal möglichen Betriebsmaßes des Reifens (1,04-fache der Nennbreite des Reifens), in dem oben genannten Bereich abgedeckt sein.

K1v Die Rad-/Reifenkombination ist zulässig für Fahrzeugausführungen mit serienmäßigen Zusatzradabdeckungen an Achse 1 im Bereich 30° vor Radmitte (wheel cover, flaps, ...).

K27 An Achse 1 ist durch Nacharbeit der Befestigung des Kunststoffinnenkotflügels an der Bördelkante eine ausreichende Freigängigkeit der Rad-/Reifenkombination herzustellen.

K2a Die Radabdeckung an Achse 2 ist durch Ausstellen des Kotflügels oder durch Anbau von dauerhaft befestigten Karosserieteilen im Bereich 0° bis 30° vor Radmitte herzustellen. Die gesamte Breite der Rad-/Reifenkombination muss, unter Beachtung des maximal möglichen Betriebsmaßes des Reifens (1,04-fache der Nennbreite des Reifens), in dem oben genannten Bereich abgedeckt sein.

K2b Die Radabdeckung an Achse 2 ist durch Ausstellen der Heckschürze und des Kotflügels oder durch Anbau von dauerhaft befestigten Karosserieteilen im Bereich 0° bis 50° hinter Radmitte herzustellen. Die gesamte Breite der Rad-/Reifenkombination muss, unter Beachtung des maximal möglichen Betriebsmaßes des Reifens (1,04-fache der Nennbreite des Reifens), in dem oben genannten Bereich abgedeckt sein.

K2c Die Radabdeckung an Achse 2 ist durch Ausstellen der Heckschürze und des Kotflügels oder durch Anbau von dauerhaft befestigten Karosserieteilen im Bereich 30° vor bis 50° hinter Radmitte herzustellen. Die gesamte Breite der Rad-/Reifenkombination muss, unter Beachtung des maximal möglichen Betriebsmaßes des Reifens (1,04-fache der Nennbreite des Reifens), in dem oben genannten Bereich abgedeckt sein.

K2h Die Rad-/Reifenkombination ist zulässig für Fahrzeugausführungen mit serienmäßigen Zusatzradabdeckungen an Achse 2 im Bereich 50° hinter Radmitte (wheel cover, flaps, ...).

K3a An Achse 1 sind die Schrauben zur Befestigung der Radhausinnenverkleidung an den Radhausausschnittkanten (100 mm hinter Radmitte) zu entfernen und die Befestigungslasche vollständig nach oben zu biegen. Die Radhausinnenverkleidungen sind anschließend dauerhaft neu zu befestigen.

K3b An Achse 1 sind die Schrauben zur Befestigung der Radhausinnenverkleidung an den Radhausausschnittkanten (über Radmitte) zu entfernen und die Befestigungslasche vollständig nach oben zu biegen. Die Radhausinnenverkleidungen sind anschließend dauerhaft neu zu befestigen.

Anlage 13 zum Prüfbericht Nr. **55091112** (11. Ausfertigung)Prüfgegenstand
HerstellerPKW-Sonderrad 7,5Jx17H2 Typ W7517
AUTECH GmbH & Co.KG

Seite 26 von 31

K3c An Achse 1 sind die Schrauben zur Befestigung der Radhausinnenverkleidung an den Radhausausschnittkanten (100 mm vor Radmitte) zu entfernen und die Befestigungslasche vollständig nach oben zu biegen. Die Radhausinnenverkleidungen sind anschließend dauerhaft neu zu befestigen.

K3f An Achse 1 sind die Schrauben zur Befestigung der Radhausinnenverkleidung an den Radhausausschnittkanten (200-250mm hinter Radmitte) zu entfernen und die Befestigungslasche vollständig nach oben zu biegen. Die Radhausinnenverkleidungen sind nachzuarbeiten (z.B. Erwärmen oder Ausschneiden) und dauerhaft zu befestigen.

K3i An Achse 1 ist die Radhausinnenverkleidung an der Radhausausschnittkante auszuschneiden bzw. um 5 mm zu kürzen und anschließend dauerhaft neu zu befestigen.

K44 An Achse 2 ist durch Aufweiten der Kotflügel bzw. inneren Seitenteile eine ausreichende Freigängigkeit der Rad-Reifenkombination herzustellen.

K45 An Achse 1 ist durch Nacharbeiten der Radhausinnenkotflügel, Kunststoffeinsätze bzw. deren Befestigungsteile eine ausreichende Freigängigkeit der Rad-Reifenkombination herzustellen. Ein evtl. vorhandener Spritzschutz für den Ansaugweg des Luftfilters muss erhalten bleiben.

K46 An Achse 2 ist durch Nacharbeiten der Radhausinnenkotflügel, Kunststoffeinsätze bzw. deren Befestigungsteile eine ausreichende Freigängigkeit der Rad-Reifenkombination herzustellen.

K4i An Achse 2 ist die Radhausinnenverkleidung an der Radhausausschnittkante auszuschneiden bzw. um 5 mm zu kürzen und anschließend dauerhaft neu zu befestigen.

K56 Durch Nacharbeit der Heckschürze am Übergang zum Radhausausschnitt ist eine ausreichende Freigängigkeit der Rad-Reifenkombination herzustellen.

K5a An Achse 1 sind die Radhausausschnittkanten im Bereich 100 mm vor bis 100 mm hinter Radmitte vollständig umzulegen.

K5b An Achse 1 sind die Radhausausschnittkanten im Bereich 150 mm vor bis 150 mm hinter Radmitte vollständig umzulegen.

K5c An Achse 1 sind die Radhausausschnittkanten im Bereich 100 mm vor bis 200 mm hinter Radmitte vollständig umzulegen.

K5d An Achse 1 sind die Radhausausschnittkanten im Bereich 200 mm vor bis 200 mm hinter Radmitte vollständig umzulegen.

K5u An Achse 1 sind die in das Radhaus ragenden Kanten der Zusatzradabdeckungen auf einer Länge von 100 mm bis auf die Innenkontur des Radlaufes folgend zu kürzen.

K5w An Achse 1 sind die Kunststoff-Radhausausschnittkanten im Bereich 200 mm vor bis 200 mm hinter Radmitte um 5 mm auszuschneiden bzw. zu kürzen.

K6g An Achse 2 ist die Befestigungslasche der Heckschürze am Übergang zur Radhausausschnittkante um 5 mm zu kürzen oder um das gleiche Maß nach hinten/oben zu biegen.

K6h An Achse 2 ist die Befestigungslasche der Heckschürze am Übergang zur Radhausausschnittkante um 10 mm zu kürzen oder um das gleiche Maß nach hinten/oben zu biegen. Die Befestigungsschraube ist soweit wie möglich nach hinten zu versetzen.

Anlage 13 zum Prüfbericht Nr. **55091112** (11. Ausfertigung)Prüfgegenstand
HerstellerPKW-Sonderrad 7,5Jx17H2 Typ W7517
AUTECH GmbH & Co.KG

Seite 27 von 31

- K6i** An Achse 2 sind die in das Radhaus ragenden Kanten der Heckschürze auf einer Länge von 100 mm bis auf die Innenkontur des umgelegten Radlaufes folgend zu kürzen.
- K6j** An Achse 2 sind die Radhausausschnittkanten am Übergang zur Heckschürze vollständig umzulegen.
- K6w** An Achse 2 sind die Kunststoff-Radhausausschnittkanten im Bereich 200 mm vor bis 200 mm hinter Radmitte um 5 mm auszuschneiden bzw. zu kürzen.
- K6x** An Achse 2 sind die Kunststoff-Radhausausschnittkanten im Bereich 200 mm vor bis 200 mm hinter Radmitte um 10 mm auszuschneiden bzw. zu kürzen.
- K6y** An Achse 2 sind die Kunststoff-Radhausausschnittkanten im Bereich 300 mm vor bis 200 mm hinter Radmitte vollständig auszuschneiden bzw. zu kürzen.
- K8a** An Achse 2 sind die Radhausausschnittkanten im Bereich 100 mm vor bis 100 mm hinter Radmitte um 5 mm aufzuweiten.
- K8d** An Achse 2 sind die Radhausausschnittkanten im Bereich 100 mm vor bis 200 mm hinter Radmitte um 5 mm aufzuweiten.
- K8e** An Achse 2 sind die Radhausausschnittkanten im Bereich 200 mm vor bis 200 mm hinter Radmitte um 5 mm aufzuweiten.
- K8f** An Achse 2 sind die Radhausausschnittkanten im Bereich 400 mm bis 100 mm vor Radmitte um 5 mm aufzuweiten.
- K8g** An Achse 2 sind die Radhausausschnittkanten im Bereich 400 mm vor bis 200 mm hinter Radmitte um 5 mm aufzuweiten.
- K8h** An Achse 2 sind die Radhausausschnittkanten im Bereich 300 mm vor bis 200 mm hinter Radmitte um 5 mm aufzuweiten.
- K8i** An Achse 2 sind die Radhausausschnittkanten im Bereich 200 mm vor bis 200 mm hinter Radmitte um 10 mm aufzuweiten.
- K8k** An Achse 2 sind die Radhausausschnittkanten im Bereich 400 mm vor bis 200 mm hinter Radmitte um 10 mm aufzuweiten.
- K8m** An Achse 2 sind die Radhausausschnittkanten im Bereich 300 mm vor bis 200 mm hinter Radmitte um 10 mm aufzuweiten.
- K9v** An Achse 2 sind die in das Radhaus ragenden Kanten der Zusatzradabdeckungen auf einer Länge von 100 mm bis auf die Innenkontur des Radlaufes folgend zu kürzen.
- KMV** Betrifft nur Fahrzeugvarianten mit serienmäßigen Kunststoffverbreiterungen bzw. mit zusätzlichen Kotflügelverbreiterungen (Radlaufleisten).
- KOV** Betrifft nur Fahrzeugvarianten ohne serienmäßige Kunststoffverbreiterungen bzw. ohne zusätzliche Kotflügelverbreiterungen (Radlaufleisten).
- Lim** Die Rad-/Reifen-Kombination ist zulässig für Fahrzeugausführungen der Karosserieform Limousine.

Anlage 13 zum Prüfbericht Nr. **55091112** (11. Ausfertigung)Prüfgegenstand
HerstellerPKW-Sonderrad 7,5Jx17H2 Typ W7517
AUTECH GmbH & Co.KG

Seite 28 von 31

M+S Diese Reifengröße ist nur zulässig als M+S-Bereifung (Kennzeichnung mit Piktogramm eines dreigipfligen Berges mit Schneeflocke, Alpine-Symbol).

MpH Auch zulässig für Fahrzeugausführungen mit Hybridantrieb (Hybridelektrofahrzeug; HEV), incl. Plug-in Hybrid Fahrzeuge bzw. extern aufladbare Hybrid-Elektro-Fahrzeuge (PHEV bzw. OVC-HEV).

NBF Nicht für gepanzerte bzw. beschussgeschützte Fahrzeugausführungen.

NoE Nicht für "reines" Elektrofahrzeug (Battery Electric Vehicle "BEV").

NoP Nicht für Plug-in Hybrid-Fahrzeuge bzw. extern aufladbare Hybrid-Elektro-Fahrzeuge (PHEV bzw. OVC-HEV).

Npf Rad-Reifen-Kombination(en) nicht zulässig für Fahrzeugausführungen Fun, Cross, Scout, usw. (Fahrzeugvarianten mit Radlaufverbreiterungen).

R03 Diese Reifengröße ist nur an Achse 2 zulässig.

R09 Diese Reifengröße ist nur zulässig, wenn sie bereits als Serienbereifung freigegeben ist (Fahrzeugschein, Zulassungsbescheinigung I oder COC-Papier).

R37 Diese Reifengröße ist nicht geprüft für Fahrzeuge, die serienmäßig ausschließlich mit größeren und/oder breiteren Reifengrößen (u. a. Fahrzeugschein, Zulassungsbescheinigung I, COC-Papier oder Bedienungsanleitung) ausgerüstet sind.

R70 Für das Fahrzeug ist die Reifengröße auf der im Gutachten genannten Radgröße durch den Reifenhersteller zu bestätigen. Diese Bestätigung ist vom Führer des Fahrzeugs mitzuführen.

R92 Diese Rad-Reifen-Kombination(en) ist/sind nur zulässig bei Fahrzeugen mit serienmäßiger Reifengröße 235/45R18 oder 235/40R19 (u. a. Fahrzeugschein, Zulassungsbescheinigung I, COC-Papier oder Bedienungsanleitung).

RQ3 Diese Rad-Reifen-Kombinationen sind zulässig bei Fahrzeugen mit Radhausverbreiterungen (Kotflügelverbreiterungen, Radlaufleisten) in Verbindung mit wahlweisen Serien-Rädern: 8,5x19, ET38 mit 255/45R19 bzw. 8,5x20, ET38 mit 255/40R20 (u.a. Fahrzeugschein, Zulassungsbescheinigung I, COC-Papier oder Bedienungsanleitung).

S01 Zur Befestigung der Räder dürfen nur die mitgelieferten Befestigungsmittel Nr. S01 (siehe Seite 1) verwendet werden.

S02 Zur Befestigung der Räder dürfen nur die mitgelieferten Befestigungsmittel Nr. S02 (siehe Seite 1) verwendet werden.

S03 Zur Befestigung der Räder dürfen nur die mitgelieferten Befestigungsmittel Nr. S03 (siehe Seite 1) verwendet werden.

S04 Zur Befestigung der Räder dürfen nur die mitgelieferten Befestigungsmittel Nr. S04 (siehe Seite 1) verwendet werden.

S05 Zur Befestigung der Räder dürfen nur die mitgelieferten Befestigungsmittel Nr. S05 (siehe Seite 1) verwendet werden.

Anlage 13 zum Prüfbericht Nr. **55091112** (11. Ausfertigung)Prüfgegenstand
HerstellerPKW-Sonderrad 7,5Jx17H2 Typ W7517
AUTECH GmbH & Co.KG

Seite 29 von 31

- S06** Zur Befestigung der Räder dürfen nur die mitgelieferten Befestigungsmittel Nr. S06 (siehe Seite 1) verwendet werden.
- S07** Zur Befestigung der Räder dürfen nur die mitgelieferten Befestigungsmittel Nr. S07 (siehe Seite 1) verwendet werden.
- SeF** Die Rad-/Reifenkombination ist nicht zulässig für Fahrzeugausführung Seat Altea Freetrack (Typ 5P, 5PN)
- Sth** Die Rad-/Reifen-Kombination ist zulässig für Fahrzeugausführungen der Karosserieform Stufenheck.
- T87** Reifen (LI 87) nur zulässig für Fahrzeuge mit zul. Achslasten bis 1090 kg (Fzg.-Schein, Ziff. 16 bzw. Zulassungsbescheinigung Feld 8). Abschlüsse der Tragfähigkeit aufgrund der Bauartbedingten Höchstgeschwindigkeit (Fzg.-Schein, Ziff. 6 bzw. Zulassungsbescheinigung Feld T) sind zu berücksichtigen.
- T88** Reifen (LI 88) nur zulässig für Fahrzeuge mit zul. Achslasten bis 1120 kg (Fzg.-Schein, Ziff. 16 bzw. Zulassungsbescheinigung Feld 8). Abschlüsse der Tragfähigkeit aufgrund der Bauartbedingten Höchstgeschwindigkeit (Fzg.-Schein, Ziff. 6 bzw. Zulassungsbescheinigung Feld T) sind zu berücksichtigen.
- T89** Reifen (LI 89) nur zulässig für Fahrzeuge mit zul. Achslasten bis 1160 kg (Fzg.-Schein, Ziff. 16 bzw. Zulassungsbescheinigung Feld 8). Abschlüsse der Tragfähigkeit aufgrund der Bauartbedingten Höchstgeschwindigkeit (Fzg.-Schein, Ziff. 6 bzw. Zulassungsbescheinigung Feld T) sind zu berücksichtigen.
- T90** Reifen (LI 90) nur zulässig für Fahrzeuge mit zul. Achslasten bis 1200 kg (Fzg.-Schein, Ziff. 16 bzw. Zulassungsbescheinigung Feld 8). Abschlüsse der Tragfähigkeit aufgrund der Bauartbedingten Höchstgeschwindigkeit (Fzg.-Schein, Ziff. 6 bzw. Zulassungsbescheinigung Feld T) sind zu berücksichtigen.
- T91** Reifen (LI 91) nur zulässig für Fahrzeuge mit zul. Achslasten bis 1230 kg (Fzg.-Schein, Ziff. 16 bzw. Zulassungsbescheinigung Feld 8). Abschlüsse der Tragfähigkeit aufgrund der Bauartbedingten Höchstgeschwindigkeit (Fzg.-Schein, Ziff. 6 bzw. Zulassungsbescheinigung Feld T) sind zu berücksichtigen.
- T93** Reifen (LI 93) nur zulässig für Fahrzeuge mit zul. Achslasten bis 1300 kg (Fzg.-Schein, Ziff. 16 bzw. Zulassungsbescheinigung Feld 8). Abschlüsse der Tragfähigkeit aufgrund der Bauartbedingten Höchstgeschwindigkeit (Fzg.-Schein, Ziff. 6 bzw. Zulassungsbescheinigung Feld T) sind zu berücksichtigen.
- T94** Reifen (LI 94) nur zulässig für Fahrzeuge mit zul. Achslasten bis 1340 kg (Fzg.-Schein, Ziff. 16 bzw. Zulassungsbescheinigung Feld 8). Abschlüsse der Tragfähigkeit aufgrund der Bauartbedingten Höchstgeschwindigkeit (Fzg.-Schein, Ziff. 6 bzw. Zulassungsbescheinigung Feld T) sind zu berücksichtigen.
- T95** Reifen (LI 95) nur zulässig für Fahrzeuge mit zul. Achslasten bis 1380 kg (Fzg.-Schein, Ziff. 16 bzw. Zulassungsbescheinigung Feld 8). Abschlüsse der Tragfähigkeit aufgrund der Bauartbedingten Höchstgeschwindigkeit (Fzg.-Schein, Ziff. 6 bzw. Zulassungsbescheinigung Feld T) sind zu berücksichtigen.
- T97** Reifen (LI 97) nur zulässig für Fahrzeuge mit zul. Achslasten bis 1460 kg (Fzg.-Schein, Ziff. 16 bzw. Zulassungsbescheinigung Feld 8). Abschlüsse der Tragfähigkeit aufgrund der Bauartbedingten Höchstgeschwindigkeit (Fzg.-Schein, Ziff. 6 bzw. Zulassungsbescheinigung Feld T) sind zu berücksichtigen.
- T98** Reifen (LI 98) nur zulässig für Fahrzeuge mit zul. Achslasten bis 1500 kg (Fzg.-Schein, Ziff. 16 bzw. Zulassungsbescheinigung Feld 8). Abschlüsse der Tragfähigkeit aufgrund der Bauartbedingten Höchstgeschwindigkeit (Fzg.-Schein, Ziff. 6 bzw. Zulassungsbescheinigung Feld T) sind zu berücksichtigen.

Anlage 13 zum Prüfbericht Nr. **55091112** (11. Ausfertigung)

Prüfgegenstand PKW-Sonderrad 7,5Jx17H2 Typ W7517
 Hersteller AUTECH GmbH & Co.KG

Seite 30 von 31

V00 Unterschiedliche Reifengrößen auf Vorder- und Hinterachse sind nicht zulässig für Fahrzeugausführungen mit Allradantrieb (z.B. AWD, 4-Matic, Syncro, 4x4, ...).

V17 Bei Verwendung verschiedener Reifengrößen an Vorder- und Hinterachse sind folgende Reifenkombinationen, sofern die Reifengrößen in der Spalte "Reifen" aufgeführt sind, möglich:

	Vorderachse	Hinterachse
Nr. 1	195/40R17	215/35R17
Nr. 2	195/45R17	215/40R17
Nr. 3	205/40R17	225/35R17
Nr. 4	205/45R17	235/40R17
Nr. 5	205/50R17	225/45R17, 235/45R17, 245/40R17, 255/40R17
Nr. 6	205/55R17	225/50R17
Nr. 7	215/40R17	245/35R17
Nr. 8	215/45R17	235/40R17, 245/40R17
Nr. 9	215/50R17	235/45R17, 245/45R17, 275/40R17
Nr. 10	215/55R17	235/50R17
Nr. 11	225/45R17	245/40R17, 255/40R17
Nr. 12	225/50R17	245/45R17, 255/45R17
Nr. 13	225/55R17	245/50R17, 255/50R17
Nr. 14	235/45R17	255/40R17, 265/40R17
Nr. 15	235/50R17	255/45R17
Nr. 16	235/55R17	255/50R17
Nr. 17	235/60R17	255/55R17
Nr. 18	245/45R17	265/40R17, 275/40R17
Nr. 19	255/45R17	285/40R17

Es sind nur Reifen eines Herstellers und achsweise eines Profiltyps zulässig, für die der Reifen- oder Fahrzeughersteller die Eignung für das jeweilige Fahrzeug bestätigt. Diese Bestätigung ist vom Führer des Fahrzeugs mitzuführen.

VoA Nicht für Fahrzeugausführung VW Passat Alltrack (Typ 3C, 3c).

X27 Nicht zulässig bei Fahrzeugen (Audi A6 allroad, Typ 4B, 4F, 4F1) mit serienmäßigen Reifengrößen 215/65R16, 215/55R17, 225/55R17 oder 245/45R18 (u. a. Fahrzeugschein, Zulassungsbescheinigung I, COC-Papier oder Bedienungsanleitung).

X88 Diese Rad- / Reifenkombination ist nicht zulässig an Fahrzeugen mit 18 Zoll Serienradgröße (u.a. Fahrzeugschein, Zulassungsbescheinigung I, COC-Papier oder Bedienungsanleitung).

Z16 Diese Rad-Reifen-Kombinationen sind zulässig bei Fahrzeugen mit 16-Zoll-Serien-Reifengrößen (u.a. Fahrzeugschein, Zulassungsbescheinigung I, COC-Papier oder Bedienungsanleitung).

Z17 Diese Rad-Reifen-Kombinationen sind zulässig bei Fahrzeugen mit 17-Zoll-Serien-Reifengrößen (u.a. Fahrzeugschein, Zulassungsbescheinigung I, COC-Papier oder Bedienungsanleitung).

Prüfort und Prüfdatum

Die Verwendungsprüfung fand am 10. März 2025 in Lamsheim statt.

Anlage 13 zum Prüfbericht Nr.55091112 (11. Ausfertigung)

Prüfgegenstand PKW-Sonderrad 7,5Jx17H2 Typ W7517
Hersteller AUTECH GmbH & Co.KG

Seite 31 von 31

Prüfergebnis

Aufgrund der durchgeführten Prüfungen bestehen keine technischen Bedenken o.g. Sonderräder unter Beachtung der Auflagen und Hinweise zu verwenden.

Die in diesem Gutachten aufgeführten Fahrzeugtypen entsprechen auch nach der Umrüstung den heute gültigen Vorschriften der StVZO. Das Gutachten verliert seine Gültigkeit, wenn sich entsprechende Bauvorschriften der StVZO ändern oder an den Kraftfahrzeugen Änderungen eintreten, die die Begutachtungspunkte beeinflussen.

Das Gutachten umfasst Blatt 1 bis 31 und gilt für Sonderräder ab Herstellungsdatum Oktober 2012.

Der Technische Dienst Typprüfstelle Fahrzeuge/Fahrzeugteile der TÜV Rheinland Kraftfahrt GmbH, Am Grauen Stein, 51105 Köln ist mit seinem Ingenieurzentrum Technologiezentrum Typprüfstelle, Lamsheim für die angewendeten Prüfverfahren vom Kraftfahrt-Bundesamt entsprechend EG-FGV für das Typprüfverfahren des KBA unter der Nummer KBA-P 00010-96 benannt.

Lamsheim, 10. März 2025



Kocher

00443110.DOCX

§22 49133*11

Anlage 16 zum Prüfbericht Nr. **55091112** (9. Ausfertigung)

Prüfgegenstand PKW-Sonderrad 7,5Jx17H2 Typ W7517
 Hersteller AUTECH GmbH & Co. KG

Seite 1 von 16

Auftraggeber AUTECH GmbH & Co. KG
 Ziegeleistraße 25
 67105 Schifferstadt
 QM-Nr.: 49 02 0241005

Prüfgegenstand PKW-Sonderrad
 Typ W7517
 Radgröße 7,5Jx17H2
 Zentrierart Mittenzentrierung

Ausführung	Kennzeichnung Rad/ Zentrierring	Lochzahl/ Lochkreis- (mm)/ Mit-tenloch-ø (mm)	Einpress-tiefe (mm)	Rad-last (kg)	Abrollumfang (mm)
-	W7517 LK112/Ø70,0x66,45mm Nr.2	5/112/66,6	38	600	2020

Kennzeichnungen

KBA-Nummer 49133
 Herstellerzeichen AUTECH
 Radtyp und Ausführung W7517 (s.o.)
 Radgröße 7,5Jx17H2
 Einpresstiefe ET (s.o.)
 Herstelldatum Monat und Jahr

Befestigungsmittel

Nr.	Art der Befestigungsmittel	Bund	Anzugsmoment (Nm)	Schaftlänge (mm)
S01	Schraube M12x1,5	Kegel 60°	110	26
S02	Schraube M14x1,5	Kegel 60°	120	30
S03	Schraube M14x1,5	Kegel 60°	130	33
S04	Schraube M14x1,5	Kegel 60°	130	28
S05	Schraube M14x1,5	Kegel 60°	130	30
S06	Schraube M14x1,5	Kegel 60°	150	30
S07	Schraube M12x1,5	Kegel 60°	130	28,5

Prüfungen

Entsprechend den Kriterien des VdTÜV Merkblattes 751 (in der jeweils gültigen Fassung) wurden an den im Verwendungsbereich aufgeführten Fahrzeugen Anbau-, Freigängigkeits- und Handlingsprüfungen durchgeführt.

Verwendungsbereich

Hersteller Audi
 Infiniti
 Mercedes-Benz
 Ssangyong

Spurverbreiterung innerhalb 2%

Anlage 16 zum Prüfbericht Nr. 55091112 (9. Ausfertigung)Prüfgegenstand
HerstellerPKW-Sonderrad 7,5Jx17H2 Typ W7517
AUTECH GmbH & Co. KG

Seite 2 von 16

Handelsbezeichnung Fahrzeug-Typ ABE/EWG-Nr.	kW-Bereich	Reifen	Reifenbezogene Auflagen und Hinweise	Auflagen und Hinweise
Audi A4 B8, B81 e1*2001/116* 0430*00-41; e13*2007/46*1084*.. (FIN: WAUZZZ8K...)	88-125	205/55R17	R37 120	A12 A16 A21 A57 Car Lim V17 S02
	88-125	215/50R17	R37 T90 T91 120	
	88-140	205/55R17	M+S 120	
	88-140	215/50R17	M+S T90 T91 120	
	88-195	225/50R17	120	
	88-195	235/45R17	120	
	88-195	235/50R17	A01 K1a K1b K2b K41 K45 K56 119	
Audi A4 B8, B81 e1*2001/116* 0430*35-...; e13*2007/46* 1084*19-.. (FIN: WAUZZZF4...) - incl. Facelift 2019	90-150	205/55R17	A11 R37 120	A16 A21 A57 Car Lim V00 V17 S02
	90-150	215/50R17	A11 R37 120	
	90-210	225/50R17	A91 120	
	90-210	235/45R17	A11 120	
	90-210	245/45R17	A12 120	
Audi A6 / A6 Avant 4G, 4G1 e1*2007/46*0436*.. e13*2007/46*1147*.. - incl. Facelift 2014	100-185	225/55R17	A39 117	A16 A21 A57 B90 Car Lim NA1 S02
	100-185	235/55R17	A12 116	
	100-185	245/50R17	A12 118	
	100-185	255/50R17	A12 116	
	100-200	225/55R17	A39 M+S 117	
	100-200	235/55R17	A12 M+S 116	
Audi A6 / A6 Avant F2 e1*2007/46*1801*..	100-210	205/65R17	A91 115	A16 A21 A57 Car KOV L06 Lim NoP Z17 S02
	100-210	215/60R17	A91 116	
	100-210	225/60R17	A91 114	
	100-210	235/55R17	A91 116	
	100-210	245/55R17	A12 114	
Infiniti QX30 AWD H15 e11*2007/46*2977*.. e5*2007/46*1030*..	125, 155	215/60R17		A12 A16 A21 A56 S05
	125, 155	225/55R17		
	125, 155	225/60R17		
	125, 155	235/55R17	A01 K5v K6w	
	125, 155	245/50R17	A01 K5v K6w	
	125, 155	245/55R17	A01 K5v K6w	
A-Klasse 169 e1*2001/116*0288*..	60-142	205/45R17	K1c K2b K42 R37	A01 A12 A16 A21 S04
	60-142	215/45R17	K14 K1c K2b K41 K42 K44	
A-Klasse 176, 245G e1*2007/46*0928*.. e1*2001/116* 0470*04-..	66-135	205/45R17	T88	A12 A16 A21 A57 Flh V00 V17 S05
	66-135	205/50R17	A01 K1a K2b	
	66-135	215/45R17	A01 K2b T87 T91	
	66-160	205/50R17	A01 K1a K2b M+S	
	66-160	215/45R17	A01 K2b M+S T87 T91	
	66-160	225/45R17	A01 K1a K2b	
A-Klasse F2A e1*2007/46*1829*..	70-140	205/50R17	K1a K5d K6f	A01 A12 A16 A21 A58 F23 Lim NoP P35 V17 Y85 S05
	70-140	205/55R17	K1a K5d K6f	
	70-140	215/50R17	K1c K2b K5d K6f K7a K8h	
	70-140	225/50R17	K1c K2b K5d K6f K7i K8h	
	70-140	235/45R17	K1c K2b K5d K6f K7i K8h	

Anlage 16 zum Prüfbericht Nr. 55091112 (9. Ausfertigung)Prüfgegenstand
HerstellerPKW-Sonderrad 7,5Jx17H2 Typ W7517
AUTECH GmbH & Co. KG

Seite 3 von 16

Handelsbezeichnung Fahrzeug-Typ ABE/EWG-Nr.	kW-Bereich	Reifen	Reifenbezogene Auflagen und Hin- weise	Auflagen und Hinweise
A-Klasse F2A e1*2007/46*1829*..	110-165	205/50R17	K1a K5d	A01 A12 A16
	110-165	205/55R17	K1a K5d	A21 A57 F24
	110-165	215/50R17	K1c K2b K5d K6d K7a	Lim NoP P35
	110-165	225/50R17	K1c K2b K5d K6d K7i	V00 V17 Y85
	110-165	235/45R17	K1c K2b K5d K6d K7i	S05
A-Klasse A 250e F2A e1*2007/46*1829*07-.. - Plug-in-Hybrid	118	205/50R17	K1a K5d K6f	A01 A12 A16
	118	205/55R17	K1a K5d K6f	A21 A58 F23
	118	215/50R17	K1c K2b K5d K6f K7a K8h	Lim P35 V17
	118	225/50R17	K1c K2b K5d K6f K7i K8h	Y85 S05
	118	235/45R17	K1c K2b K5d K6f K7i K8h	
B-Klasse 245 e1*2001/116*0314*..	70-142	205/45R17	T84	A12 A16 A21
	70-142	205/50R17	A01 K1a K1b K2b K41 K42	V17 S04
	70-142	215/45R17	A01 K42	
	70-142	225/45R17	A01 K1a K1b K2b K41 K42	
B-Klasse 246, 245G e1*2007/46*0751*..; e1*2001/116* 0470*04-.. - incl. Facelift 2014	66-135	205/45R17	K2b T88	A01 A12 A16
	66-135	205/50R17	K1a K1b K2b	A21 A57 NoE
	66-135	215/45R17	K2b T87 T91	V00 V17 S05
	66-155	205/50R17	K1a K1b K2b M+S	
	66-155	215/45R17	K2b M+S T87 T91	
	66-155	225/45R17	K1a K1b K2b	
B-Klasse F2B e1*2007/46*1909*..	70-165	205/50R17	K1a K2b K5d K6f	A01 A12 A16
	70-165	205/55R17	K1a K2b K5d K6f	A21 A57 F24
	70-165	215/50R17	K1c K2b K4i K5d K6f K7a	NoP P35 V00
	70-165	225/50R17	K1c K2c K4i K5d K6f K6i K7i K8h	V17 S05
	70-165	235/45R17	K1c K2b K4i K5d K6f K7i	
B-Klasse F2B e1*2007/46*1909*..	70-140	205/50R17	K1a K2b K4i K5d K6f K8h	A01 A12 A16
	70-140	205/55R17	K1a K2b K4i K5d K6f K8h	A21 A58 F23
	70-140	215/50R17	K1c K2b K4i K5d K6f K7a K8h	NoP P35 V17
	70-140	225/50R17	K1c K2b K4i K5d K6f K6i K7i K8m	S05
	70-140	235/45R17	K1c K2b K4i K5d K6f K7i K8h	
B-Klasse B 250e F2B e1*2007/46*1909*05-.. - Plug-in-Hybrid	118	205/50R17	K1a K2b K4i K5d K6f K8h 120	A01 A12 A16
	118	205/55R17	K1a K2b K4i K5d K6f K8h 120	A21 A58 F23
	118	215/50R17	K1c K2b K4i K5d K6f K7a K8h 120	P35 V17 S05
	118	225/50R17	K1c K2b K4i K5d K6f K6i K7i K8m 120	
	118	235/45R17	K1c K2b K4i K5d K6f K7i K8h 120	
B-Klasse electric drive 245G e1*2001/116*0470*.. (28kWh-Batterie)	65 (132)	205/50R17		A12 A16 A21
	65 (132)	205/55R17		A58 Flh KMV
	65 (132)	215/50R17	A01 K5w K6w	S05
	65 (132)	225/45R17		
	65 (132)	225/50R17	A01 K2b K3i K5w K6g K6x	
	65 (132)	235/45R17	A01 K5w K6w	
C-Klasse 204 e1*2001/116* 0431*29-.. - incl. Facelift 2018 (FIN: W..205...)	85-155	205/55R17	A90 R37 120	A16 A21 A58
	85-155	215/50R17	A12 R37 120	Lim NoP V17
	85-190	225/50R17	A01 A12 K1a K1b K2b 120	S05
	85-190	235/45R17	A12 120	
	85-190	245/45R17	A01 A12 K1c K2b 120	
	85-190	245/45R17	A12 K2h R03 120	

Anlage 16 zum Prüfbericht Nr. 55091112 (9. Ausfertigung)Prüfgegenstand
HerstellerPKW-Sonderrad 7,5Jx17H2 Typ W7517
AUTECH GmbH & Co. KG

Seite 4 von 16

Handelsbezeichnung Fahrzeug-Typ ABE/EWG-Nr.	kW-Bereich	Reifen	Reifenbezogene Auflagen und Hin- weise	Auflagen und Hinweise
C-Klasse 204 e1*2001/116*0431*.. - Limousine/Coupe - incl. Facelift 2011 (FIN: WDD204...)	88-215	205/50R17	R37 T89 T93 120	A12 A16 A21 Cpe Lim S04
	88-215	215/45R17	R37 T87 T88 T91 120	
	88-225	225/45R17	120	
C-Klasse HO G363, e1*92/53*0001*..	55-145	205/50R17	R37 T89 T93	A12 A16 A21 V17 S01
	55-145	215/45R17	R37 T87 T88 T91	
	55-145	225/45R17	A01 K41 R35 T90	
	55-145	235/40R17	A01 K42 K56 R03 R70 T90	
C-Klasse R2CW e1*2018/858*00016*..	120-150	205/55R17	A90 R37 T91 T95 120	A16 A21 A57 B70 L05 Lim NoE NoP V17 Z17 S06
	120-150	215/50R17	A12 R37 T91 T95 120	
	120-195	225/50R17	A01 A12 K1a K1b K2b 120	
	120-195	235/45R17	A12 120	
	120-195	245/45R17	A01 A12 K1a K1b K2b 120	
C-Klasse Coupé / Cabrio 204 e1*2001/116* 0431*37-.. - incl. Facelift 2018 (FIN: W..205...)	110-190	225/50R17	A01 K1a K1b K2b 120	A12 A16 A21 A58 Cbo Cpe V17 S05
	110-190	235/45R17	120	
	110-190	245/45R17	A01 K1c K2b 120	
	110-190	245/45R17	K2h R03 120	
C-Klasse T-Modell 204K e1*2001/116*0457*.. - incl. Facelift 2011 (FIN: WDD204...)	88-170	205/50R17	R37 T89 T93 120	A12 A16 A21 Car S04
	88-170	215/45R17	R37 T91 120	
	88-225	225/45R17	T90 T91 T94 120	
C-Klasse T-Modell 204K e1*2001/116* 0457*25-.. - incl. Facelift 2018 (FIN: W..205...)	85-155	205/55R17	A90 R37 T91 T95 120	A16 A21 A58 Car NoP V17 S05
	85-155	215/50R17	A12 R37 T91 T95 120	
	85-190	225/50R17	A01 A12 K1a K1b K2b T94 T98 120	
	85-190	235/45R17	A12 T94 T97 120	
	85-190	245/45R17	A01 A12 K1c K2b 120	
	85-190	245/45R17	A12 K2h R03 120	
CLA-Klasse 117, 245G e1*2007/46*1007*..; e1*2001/116* 0470*04-..	80-130	205/45R17	T88	A12 A16 A21 A57 Lim V00 V17 S05
	80-130	205/50R17	A01 K1a K1b K2b	
	80-130	215/45R17	A01 K2b T87 T91	
	80-160	205/50R17	A01 K1a K1b K2b M+S	
	80-160	215/45R17	A01 K2b M+S T87 T91	
	80-160	225/45R17	A01 K1a K1b K2b	
	80-160	235/45R17	A01 K1c K2b K4i K5d K6g K8h	
CLA-Klasse F2CLA e1*2007/46*1912*..	85-165	205/55R17	K1a K1b K2b K5d	A01 A12 A16 A21 A57 F24 Lim NoP P35 V00 V17 S05
	85-165	215/50R17	K1a K1b K2b K4i K5d K6f K7a	
	85-165	225/50R17	K1c K2c K4i K5d K6f K7i	
	85-165	235/45R17	K1a K1b K2b K4i K5d K6f	
	85-165	245/45R17	K1c K2c K4i K5d K6f K7i	
CLA-Klasse CLA 250e F2CLA e1*2007/46*1912*.. - Shooting Brake - Plug-in-Hybrid	118	205/55R17	K1a K1b K5d 120	A01 A12 A16 A21 A58 Car F23 P35 V17 S05
	118	215/50R17	K1a K1b K2b K4i K5d K6f K7a 120	
	118	225/50R17	K1c K2b K4i K5d K6f K7i 120	
	118	235/45R17	K1a K1b K2b K4i K5d K6f 120	
	118	245/45R17	K1c K2b K4i K5d K6f K7i 120	

Anlage 16 zum Prüfbericht Nr. 55091112 (9. Ausfertigung)Prüfgegenstand
HerstellerPKW-Sonderrad 7,5Jx17H2 Typ W7517
AUTECH GmbH & Co. KG

Seite 5 von 16

Handelsbezeichnung Fahrzeug-Typ ABE/EWG-Nr.	kW-Bereich	Reifen	Reifenbezogene Auflagen und Hin- weise	Auflagen und Hinweise
CLA-Klasse CLA 250e F2CLA e1*2007/46*1912*.. - Plug-in-Hybrid	118	205/55R17	K1a K1b K5d 120	A01 A12 A16 A21 A58 F23 Lim P35 V17 S05
	118	215/50R17	K1a K1b K2b K4i K5d K6f K7a 120	
	118	225/50R17	K1c K2b K4i K5d K6f K7i 120	
	118	235/45R17	K1a K1b K2b K4i K5d K6f 120	
	118	245/45R17	K1c K2b K4i K5d K6f K7i 120	
CLA-Klasse Shooting Brake 245G e1*2001/116* 0470*12-..	80-130	205/45R17	T88	A12 A16 A21 A57 Car V00 V17 S05
	80-130	205/50R17	A01 K1a K1b K2b	
	80-130	215/45R17	A01 K2b T87 T91	
	80-160	205/50R17	A01 K1a K1b K2b M+S	
	80-160	215/45R17	A01 K2b M+S T87 T91	
	80-160	225/45R17	A01 K1a K1b K2b	
CLA-Klasse Shooting Brake F2CLA e1*2007/46*1912*.. e1*2007/46*1912*.. - Plug-in-Hybrid	85-165	205/55R17	K1a K1b K2b K5d	A01 A12 A16 A21 A57 Car F24 NoP P35 V00 V17 S05
	85-165	215/50R17	K1a K1b K2b K4i K5d K6f K7a	
	85-165	225/50R17	K1c K2c K4i K5d K6f K7i	
	85-165	235/45R17	K1a K1b K2b K4i K5d K6f	
	85-165	245/45R17	K1c K2c K4i K5d K6f K7i	
CLK-Klasse 208 e1*96/27*0054*.. e1*96/27*0054*.. - Plug-in-Hybrid	100-205	205/50R17	R37	A12 A16 A21 B01 Cbo Cpe V17 S01
	100-205	215/45R17	R37 T87 T88 T91	
	100-255	225/45R17	R35	
	100-255	235/40R17	A01 K1a K2b K45 R70	
	255	215/45R17	M+S R09 T87 T88 T91	
E-Klasse 212 e1*2001/116*0501*.. - mit Luftfederung - incl. Facelift 2013 (FIN: WDD212...)	100-150	205/50R17	A32 R37 T93 V17 120	A16 A21 A58 B03 F38 Lim NoH S04
	100-150	215/50R17	A12 R37 T90 T91 T93 V17 120	
	100-225	225/45R17	A32 T90 T91 T93 120	
	100-225	235/45R17	A12 120	
	100-225	245/45R17	A01 A12 K1a K1b 120	
E-Klasse 212, 212G e1*2001/116*0501*.. e1*2007/46*0484*.. - incl. Facelift 2013 (FIN: WDD212...)	100-150	205/50R17	A32 R37 T93 120	A16 A21 A58 B03 F39 Lim NoH V17 S04
	100-150	215/50R17	A12 R37 T90 T91 T93 120	
	100-225	225/45R17	A32 T90 T91 T93 120	
	100-225	235/45R17	A12 120	
	100-225	245/45R17	A01 A12 K1a K1b 120	
E-Klasse Cabrio 207 e1*2001/116*0502*.. (FIN: WDD207...)	120-245	235/45R17	120	A12 A16 A21 A58 B03 Cbo F39 S04
	285	235/45R17	M+S 120	
E-Klasse Coupé 207 e1*2001/116*0502*.. (FIN: WDD207...)	120-225	205/50R17	A12 R37 T89 120	A16 A21 A58 B03 Cpe F39 V17 S04
	120-225	215/45R17	A11 R37 T88 120	
	120-225	215/50R17	A12 R37 120	
	120-225	225/45R17	A12 R37 120	
	120-285	235/45R17	A12 120	
E-Klasse Coupé / Cabrio R1EC e1*2007/46*1666*.. e1*2007/46*1666*.. - Plug-in-Hybrid	120-220	225/50R17	A10 120	A16 A21 A58 Cbo Cpe NoP V17 Z17 S06
	120-220	225/55R17	A10 117	
	120-220	235/50R17	A91 119	
	120-220	245/50R17	A12 118	

Anlage 16 zum Prüfbericht Nr. 55091112 (9. Ausfertigung)Prüfgegenstand
HerstellerPKW-Sonderrad 7,5Jx17H2 Typ W7517
AUTECH GmbH & Co. KG

Seite 6 von 16

Handelsbezeichnung Fahrzeug-Typ ABE/EWG-Nr.	kW-Bereich	Reifen	Reifenbezogene Auflagen und Hin- weise	Auflagen und Hinweise
E-Klasse Coupé / Cabrio 4matic R1EC e1*2007/46*1666*..	135, 143	225/50R17	A10 120	A16 A21 A56 Cbo Cpe NoH V17 Z17 S06
	135, 143	225/55R17	A10 117	
	135, 143	235/50R17	A91 119	
	135, 143	245/50R17	A12 118	
GLA-Klasse 245G e1*2001/116* 0470*06-..	80-155	215/60R17	A90	A16 A21 A57 Flh S05
	80-155	225/55R17	A12	
	80-155	225/60R17	A12	
	80-155	235/55R17	A01 A12 K1b K2b K6v	
	80-155	245/50R17	A01 A12 K1a K1b K2b K5v K6x K8a	
	80-155	245/55R17	A01 A12 K1a K1b K2b K5v K6x K8a	
	80-155	255/50R17	A01 A12 K1c K2c K5a K5x K6g K6y K8i	
GLA-Klasse F2B e1*2007/46*1909*..	85-165	215/65R17	K1b K2b 113	A01 A12 A16 A21 A57 NoE NoP P35 Z17 S05
	85-165	225/60R17	K1a K1b K2a K2b 114	
	85-165	235/60R17	K1c K2c K5v 112	
	85-165	245/55R17	K1c K2c K5x 114	
	85-165	255/55R17	K1c K2c K5x 113	
GLB-Klasse F2B e1*2007/46*1909*..	85-165	215/65R17	K1b K2b 113	A01 A12 A16 A21 A57 NoE NoP P35 Z17 S05
	85-165	225/60R17	K1a K1b K2a K2b 114	
	85-165	235/60R17	K1c K2c K5v 112	
	85-165	245/55R17	K1c K2c K5x 114	
	85-165	255/55R17	K1c K2c K5x 113	
SLK 170 e1*95/54*0039*..	100-160	215/45R17		A12 A16 A21 V17 S01
	100-160	225/45R17	R35	
	100-160	235/40R17	R03 R70	
SLK / SLC -Klasse 172 e1*2007/46*0548*..	115-180	205/50R17	A91 R37	A16 A21 V17 S03
	115-180	215/45R17	A32 R37	
	115-225	225/45R17	A91	
SLK 32 AMG 170 e1*95/54*0039*..	260	205/50R17	M+S R37	A16 A21 A30 S01
	260	215/45R17	M+S R35 R37	
	260	225/45R17	M+S R35	
SsangYong Tivoli 2WD XK e9*2007/46*6294*10-.. - ab MJ 2021	100, 120	215/55R17	A01 K1b K2b R63 Z18	A12 A16 A21 A58 F23 S07
	94-120	205/55R17		
	94-120	215/50R17	A01 K1b K2b	
SsangYong Tivoli 2WD XK, XKG e9*2007/46* 6294*00-09; e50*2007/46*0198*..	84-95	205/50R17	K1b K2b	A01 A12 A16 A21 A58 F23 V17 S07
	84-95	205/55R17	K1b K2b	
	84-95	215/50R17	K1a K1b K2b	
	84-95	225/45R17	K1b K2b	
	84-95	235/45R17	K1a K1b K2b	
SsangYong Tivoli 4WD XK e9*2007/46* 6294*00-09	84-95	205/50R17	A31	A16 A21 A56 F24 S07
	84-95	205/55R17	A12	
	84-95	215/50R17	A01 A12 K1b	
	84-95	225/45R17	A01 A12 K1b	
	84-95	225/50R17	A01 A12 K1a K1b K2b	
	84-95	235/45R17	A01 A12 K1b	
	84-95	245/45R17	A01 A12 K1a K1b K2b	

Anlage 16 zum Prüfbericht Nr. **55091112** (9. Ausfertigung)Prüfgegenstand
HerstellerPKW-Sonderrad 7,5Jx17H2 Typ W7517
AUTECH GmbH & Co. KG

Seite 7 von 16

Handelsbezeichnung Fahrzeug-Typ ABE/EWG-Nr.	kW-Bereich	Reifen	Reifenbezogene Auflagen und Hinweise	Auflagen und Hinweise
SsangYong Tivoli 4WD XK e9*2007/46*6294*10-.. - ab MJ 2021	100, 120	205/55R17		A12 A16 A21
	100, 120	215/50R17	A01 K1b K2b	A56 F24 S07
	100, 120	215/55R17	A01 K1b K2b	

Allgemeine Hinweise

Im Fahrzeug vorgeschriebene Fahrzeugsysteme, z. B. Reifendruckkontrollsysteme, müssen nach Anbau der Räder funktionsfähig bleiben.

Wird eine in diesem Gutachten aufgeführte Reifengröße verwendet, die nicht bereits in den Fahrzeugpapieren (u. a. Fahrzeugschein, Zulassungsbescheinigung I oder COC-Papier) genannt ist, so sind die Angaben über die Reifengröße in den Fahrzeugpapieren (Fahrzeugschein bzw. -brief, Zulassungsbescheinigung I) durch die Zulassungsstelle berichtigen zu lassen. Diese Berichtigung ist dann nicht erforderlich, wenn die ABE des Sonderrades eine Freistellung von der Pflicht zur Berichtigung der Fahrzeugpapiere enthält.

Die mindestens erforderlichen Geschwindigkeitsbereiche (mit Ausnahme der M+S-Profile) und Tragfähigkeiten der zu verwendenden Reifen sind den Fahrzeugpapieren (Fahrzeugbrief und -schein, Zulassungsbescheinigung I) zu entnehmen. Abschläge der Tragfähigkeit aufgrund der Fahrzeughöchstgeschwindigkeit sind zu berücksichtigen.

Fahrzeughöchstgeschwindigkeit	Tragfähigkeit (%) Geschwindigkeitssymbol (GSY)		
	V	W	Y
210 km/h	100%	100%	100%
220 km/h	97%	100%	100%
230 km/h	94%	100%	100%
240 km/h	91%	100%	100%
250 km/h	-	95%	100%
260 km/h	-	90%	100%
270 km/h	-	85%	100%
280 km/h	-	-	95%
290 km/h	-	-	90%
300 km/h	-	-	85%

Ferner sind nur Reifen einer Bauart und achsweise eines Reifentyps zulässig. Bei Verwendung unterschiedlicher Reifentypen auf Vorder- und Hinterachse sind die Hinweise des Fahrzeug- und / oder Reifenherstellers zu beachten.

Das Fahrwerk und die Bremsaggregate müssen, mit Ausnahme der in der entsprechenden Auflage aufgeführten Umrüstmaßnahmen, dem Serienstand entsprechen. Die Zulässigkeit weiterer Veränderungen ist gesondert zu beurteilen.

Wird das serienmäßige Ersatzrad verwendet, soll mit mäßiger Geschwindigkeit und nicht länger als erforderlich gefahren werden. Es müssen die serienmäßigen Befestigungsteile verwendet werden. Bei Fahrzeugen mit Allradantrieb darf nur ein Ersatzrad mit gleicher Reifengröße bzw. gleichem Abrollumfang verwendet werden.

Anlage 16 zum Prüfbericht Nr. **55091112** (9. Ausfertigung)Prüfgegenstand
HerstellerPKW-Sonderrad 7,5Jx17H2 Typ W7517
AUTECH GmbH & Co. KG

Seite 8 von 16

Die Bezieher der Räder sind darauf hinzuweisen, dass der vom Reifenhersteller vorgeschriebene Reifenfülldruck zu beachten ist.

Spezielle Auflagen und Hinweise

112 Das Sonderrad (gepr. Radlast) ist in Verbindung mit dieser Reifengröße nur zulässig bis zu einer zul. Achslast von 1120 kg. Eine erhöhte zulässige Achslast bei Anhängerbetrieb (siehe Ziff. 33 zu Ziff. 16 h bzw. Feld 22 zu Feld 7.1-8.3 in den Fahrzeugpapieren) ist zu beachten.

113 Das Sonderrad (gepr. Radlast) ist in Verbindung mit dieser Reifengröße nur zulässig bis zu einer zul. Achslast von 1130 kg. Eine erhöhte zulässige Achslast bei Anhängerbetrieb (siehe Ziff. 33 zu Ziff. 16 h bzw. Feld 22 zu Feld 7.1-8.3 in den Fahrzeugpapieren) ist zu beachten.

114 Das Sonderrad (gepr. Radlast) ist in Verbindung mit dieser Reifengröße nur zulässig bis zu einer zul. Achslast von 1140 kg. Eine erhöhte zulässige Achslast bei Anhängerbetrieb (siehe Ziff. 33 zu Ziff. 16 h bzw. Feld 22 zu Feld 7.1-8.3 in den Fahrzeugpapieren) ist zu beachten.

115 Das Sonderrad (gepr. Radlast) ist in Verbindung mit dieser Reifengröße nur zulässig bis zu einer zul. Achslast von 1150 kg. Eine erhöhte zulässige Achslast bei Anhängerbetrieb (siehe Ziff. 33 zu Ziff. 16 h bzw. Feld 22 zu Feld 7.1-8.3 in den Fahrzeugpapieren) ist zu beachten.

116 Das Sonderrad (gepr. Radlast) ist in Verbindung mit dieser Reifengröße nur zulässig bis zu einer zul. Achslast von 1160 kg. Eine erhöhte zulässige Achslast bei Anhängerbetrieb (siehe Ziff. 33 zu Ziff. 16 h bzw. Feld 22 zu Feld 7.1-8.3 in den Fahrzeugpapieren) ist zu beachten.

117 Das Sonderrad (gepr. Radlast) ist in Verbindung mit dieser Reifengröße nur zulässig bis zu einer zul. Achslast von 1170 kg. Eine erhöhte zulässige Achslast bei Anhängerbetrieb (siehe Ziff. 33 zu Ziff. 16 h bzw. Feld 22 zu Feld 7.1-8.3 in den Fahrzeugpapieren) ist zu beachten.

118 Das Sonderrad (gepr. Radlast) ist in Verbindung mit dieser Reifengröße nur zulässig bis zu einer zul. Achslast von 1180 kg. Eine erhöhte zulässige Achslast bei Anhängerbetrieb (siehe Ziff. 33 zu Ziff. 16 h bzw. Feld 22 zu Feld 7.1-8.3 in den Fahrzeugpapieren) ist zu beachten.

119 Das Sonderrad (gepr. Radlast) ist in Verbindung mit dieser Reifengröße nur zulässig bis zu einer zul. Achslast von 1190 kg. Eine erhöhte zulässige Achslast bei Anhängerbetrieb (siehe Ziff. 33 zu Ziff. 16 h bzw. Feld 22 zu Feld 7.1-8.3 in den Fahrzeugpapieren) ist zu beachten.

120 Das Sonderrad (gepr. Radlast) ist in Verbindung mit dieser Reifengröße nur zulässig bis zu einer zul. Achslast von 1200 kg. Eine erhöhte zulässige Achslast bei Anhängerbetrieb (siehe Ziff. 33 zu Ziff. 16 h bzw. Feld 22 zu Feld 7.1-8.3 in den Fahrzeugpapieren) ist zu beachten.

A01 Nach Durchführung der Technischen Änderung ist das Fahrzeug unter Vorlage der vorliegenden ABE unverzüglich einem amtlich anerkannten Sachverständigen oder Prüfer für den Kraftfahrzeugverkehr oder einem Prüferingenieur einer Überwachungsorganisation nach Nummer 4 der Anlage VIIIb zur StVZO zur Durchführung und Bestätigung der in der ABE vorgeschriebenen Änderungsabnahme vorzuführen.

A10 Es dürfen nur feingliedrige Schneeketten an der Hinterachse verwendet werden.

A11 Es dürfen nur feingliedrige bzw. die lt. Betriebsanleitung/Handbuch vorgeschriebenen Schneeketten an den laut Betriebsanleitung/Handbuch dafür vorgesehenen Achsen verwendet werden.

Anlage 16 zum Prüfbericht Nr. **55091112** (9. Ausfertigung)Prüfgegenstand
HerstellerPKW-Sonderrad 7,5Jx17H2 Typ W7517
AUTECH GmbH & Co. KG

Seite 9 von 16

- A12** Die Verwendung von Schneeketten ist nicht zulässig.
- A16** Zum Auswuchten der Räder dürfen an der Felgeninnenseite nur Klebegewichte unterhalb der Felgenschulter angebracht werden. Bei Anbringung der Klebegewichte im Felgenbett ist auf einen Mindestabstand von 2 mm zum Bremsattel bzw. zu den Fahrwerksteilen zu achten.
- A21** Es sind nur schlauchlose Reifen zulässig. Werden keine Ventile mit TPMS-Sensoren verwendet, sind Metallschraubventile mit Befestigung von außen zulässig. Bei Verwendung bis zu einer Höchstgeschwindigkeit von 210 km/h (bauartbedingte Höchstgeschwindigkeit, Fzg.-Schein, Ziff. 6 bzw. Zulassungsbescheinigung Feld T oder bei Verwendung von Winterreifen mit Geschwindigkeitssymbol Q, R, S, T oder H) sind auch Gummiventile zulässig. Werden Ventile mit TPMS-Sensoren verwendet, so sind die Hinweise und Vorgaben der Hersteller zu beachten. Die Ventile und Sensoren müssen für den vorgeschriebenen Luftdruck und die Höchstgeschwindigkeit geeignet sein. Die Ventile müssen den Normen E.T.R.T.O., DIN oder Tire and Rim entsprechen und dürfen nicht über den Felgenreifrand hinausragen.
- A30** Die Verwendung von Schneeketten wurde nicht geprüft.
- A31** Es dürfen nur feingliedrige Schneeketten, die nicht mehr als 12 mm einschließlich Kettenverschluss auftragen, an den laut Betriebsanleitung dafür vorgesehenen Achsen verwendet werden.
- A32** Es dürfen nur feingliedrige Schneeketten, die nicht mehr als 12 mm einschließlich Kettenverschluss auftragen, an der Hinterachse verwendet werden.
- A39** Es dürfen nur feingliedrige Schneeketten, die nicht mehr als 11 mm einschließlich Kettenverschluss auftragen, an der Vorderachse verwendet werden.
- A56** Die Rad-/Reifen-Kombination ist nur zulässig an Fahrzeugausführungen mit Allradantrieb (z.B. 4WD, Quattro, Syncro, 4-Matic, 4x4 u. ä.)
- A57** Diese Rad-/Reifen-Kombination(en) ist (sind) zulässig an Fahrzeugausführungen mit Front bzw. Heck-Antrieb und Allradantrieb (z.B. 2WD, 4WD, Quattro, Syncro, 4-Matic, 4x4, u. ä.)
- A58** Rad-Reifen-Kombination(en) nicht zulässig an Fahrzeugen mit Allradantrieb.
- A90** Es dürfen nur feingliedrige Schneeketten, die nicht mehr als 9 mm einschließlich Kettenverschluss auftragen, an den laut Betriebsanleitung dafür vorgesehenen Achsen verwendet werden.
- A91** Es dürfen nur feingliedrige Schneeketten, die nicht mehr als 10 mm einschließlich Kettenverschluss auftragen, an den laut Betriebsanleitung dafür vorgesehenen Achsen verwendet werden.
- B01** Die Räder sind nicht zulässig an Fahrzeugen mit 4-Kolben-Festsattelbremse an Achse 1.
- B03** Die Zulässigkeit der Sonderräder ist nicht geprüft für Fahrzeuge, die serienmäßig ausschließlich mit größeren und/oder breiteren Serienrädern bzw. Serienreifen ausgerüstet sind (u. a. Fahrzeugschein, Zulassungsbescheinigung I, COC-Papier oder Bedienungsanleitung).
- B70** Nur zulässig für Fahrzeugausführungen mit Bremsscheibendurchmesser 342 mm an Achse 1.
- B90** Räder nicht zulässig an Fahrzeugausführungen mit Bremsscheibendurchmesser 356 mm an Achse 1.

Anlage 16 zum Prüfbericht Nr. **55091112** (9. Ausfertigung)Prüfgegenstand
HerstellerPKW-Sonderrad 7,5Jx17H2 Typ W7517
AUTECH GmbH & Co. KG

Seite 10 von 16

Car Die Rad/Reifen-Kombination ist zulässig für Fahrzeugausführungen der Karosserieform Kombilimousine (Avant, Break, Caravan, Grandtour, Kombi, Sportwagon, T-Modell, Touring, Tourer, Turnier, Variant, ...).

Cbo Die Rad-/Reifen-Kombination ist zulässig für Fahrzeugausführungen der Karosserieform Cabrio-Limousine, Roadster.

Cpe Die Rad-/Reifen-Kombination ist zulässig für Fahrzeugausführungen der Karosserieform Coupé.

F23 Rad/Reifen-Kombination nur für Fahrzeugausführungen mit Verbundlenkerhinterachse.

F24 Rad/Reifen-Kombination nur für Fahrzeugausführungen mit Viel- bzw. Mehrlenkerhinterachse (Einzelradaufhängung).

F38 Rad/Reifenkombination nur zulässig an Fahrzeugausführungen mit Luftfederung.

F39 Rad/Reifenkombination nicht zulässig an Fahrzeugausführungen mit Luftfederung.

Flh Die Rad-/Reifen-Kombination ist zulässig für Fahrzeugausführungen der Karosserieform Schräghecklimousine (Fließheck, 3-türig und 5-türig).

K14 An der Vorderachse ist durch Nacharbeit der Frontschürze am Übergang zum Kotflügel eine ausreichende Freigängigkeit der Rad-/ Reifenkombination herzustellen.

K1a Die Radabdeckung an Achse 1 ist durch Ausstellen der Frontschürze und des Kotflügels oder durch Anbau von dauerhaft befestigten Karosserieteilen im Bereich 0° bis 30° vor Radmitte herzustellen. Die gesamte Breite der Rad-/Reifenkombination muss, unter Beachtung des maximal möglichen Betriebsmaßes des Reifens (1,04-fache der Nennbreite des Reifens), in dem oben genannten Bereich abgedeckt sein.

K1b Die Radabdeckung an Achse 1 ist durch Ausstellen des Kotflügels oder durch Anbau von dauerhaft befestigten Karosserieteilen im Bereich 0° bis 50° hinter Radmitte herzustellen. Die gesamte Breite der Rad-/Reifenkombination muss, unter Beachtung des maximal möglichen Betriebsmaßes des Reifens (1,04-fache der Nennbreite des Reifens), in dem oben genannten Bereich abgedeckt sein.

K1c Die Radabdeckung an Achse 1 ist durch Ausstellen der Frontschürze und des Kotflügels oder durch Anbau von dauerhaft befestigten Karosserieteilen im Bereich 30° vor bis 50° hinter Radmitte herzustellen. Die gesamte Breite der Rad-/Reifenkombination muss, unter Beachtung des maximal möglichen Betriebsmaßes des Reifens (1,04-fache der Nennbreite des Reifens), in dem oben genannten Bereich abgedeckt sein.

K2a Die Radabdeckung an Achse 2 ist durch Ausstellen des Kotflügels oder durch Anbau von dauerhaft befestigten Karosserieteilen im Bereich 0° bis 30° vor Radmitte herzustellen. Die gesamte Breite der Rad-/Reifenkombination muss, unter Beachtung des maximal möglichen Betriebsmaßes des Reifens (1,04-fache der Nennbreite des Reifens), in dem oben genannten Bereich abgedeckt sein.

K2b Die Radabdeckung an Achse 2 ist durch Ausstellen der Heckschürze und des Kotflügels oder durch Anbau von dauerhaft befestigten Karosserieteilen im Bereich 0° bis 50° hinter Radmitte herzustellen. Die gesamte Breite der Rad-/Reifenkombination muss, unter Beachtung des maximal möglichen Betriebsmaßes des Reifens (1,04-fache der Nennbreite des Reifens), in dem oben genannten Bereich abgedeckt sein.

Anlage 16 zum Prüfbericht Nr. **55091112** (9. Ausfertigung)Prüfgegenstand
HerstellerPKW-Sonderrad 7,5Jx17H2 Typ W7517
AUTECH GmbH & Co. KG

Seite 11 von 16

K2c Die Radabdeckung an Achse 2 ist durch Ausstellen der Heckschürze und des Kotflügels oder durch Anbau von dauerhaft befestigten Karosserieteilen im Bereich 30° vor bis 50° hinter Radmitte herzustellen. Die gesamte Breite der Rad-/Reifenkombination muss, unter Beachtung des maximal möglichen Betriebsmaßes des Reifens (1,04-fache der Nennbreite des Reifens), in dem oben genannten Bereich abgedeckt sein.

K2h Die Rad-/Reifenkombination ist zulässig für Fahrzeugausführungen mit serienmäßigen Zusatzradabdeckungen an Achse 2 im Bereich 50° hinter Radmitte (wheel cover, flaps,...).

K3i An Achse 1 ist die Radhausinnenverkleidung an der Radhausausschnittkante auszuschneiden bzw. um 5 mm zu kürzen und anschließend dauerhaft neu zu befestigen.

K41 An Achse 1 ist durch Nacharbeiten der Radhausausschnittkanten eine ausreichende Freigängigkeit der Rad-Reifenkombination herzustellen.

K42 An Achse 2 ist durch Nacharbeiten der Radhausausschnittkanten eine ausreichende Freigängigkeit der Rad-Reifenkombination herzustellen.

K44 An Achse 2 ist durch Aufweiten der Kotflügel bzw. inneren Seitenteile eine ausreichende Freigängigkeit der Rad-Reifenkombination herzustellen.

K45 An Achse 1 ist durch Nacharbeiten der Radhausinnenkotflügel, Kunststoffeinsätze bzw. deren Befestigungsteile eine ausreichende Freigängigkeit der Rad-Reifenkombination herzustellen. Ein evtl. vorhandener Spritzschutz für den Ansaugweg des Luftfilters muss erhalten bleiben.

K4i An Achse 2 ist die Radhausinnenverkleidung an der Radhausausschnittkante auszuschneiden bzw. um 5 mm zu kürzen und anschließend dauerhaft neu zu befestigen.

K56 Durch Nacharbeit der Heckschürze am Übergang zum Radhausausschnitt ist eine ausreichende Freigängigkeit der Rad-Reifenkombination herzustellen.

K5a An Achse 1 sind die Radhausausschnittkanten im Bereich 100 mm vor bis 100 mm hinter Radmitte vollständig umzulegen.

K5d An Achse 1 sind die Radhausausschnittkanten im Bereich 200 mm vor bis 200 mm hinter Radmitte vollständig umzulegen.

K5v An Achse 1 sind die Kunststoff-Radhausausschnittkanten im Bereich 100 mm vor bis 100 mm hinter Radmitte um 5 mm auszuschneiden bzw. zu kürzen.

K5w An Achse 1 sind die Kunststoff-Radhausausschnittkanten im Bereich 200 mm vor bis 200 mm hinter Radmitte um 5 mm auszuschneiden bzw. zu kürzen.

K5x An Achse 1 sind die Kunststoff-Radhausausschnittkanten im Bereich 200 mm vor bis 200 mm hinter Radmitte vollständig auszuschneiden bzw. vollständig zu kürzen.

K6d An Achse 2 sind die Radhausausschnittkanten im Bereich 200 mm vor bis 200 mm hinter Radmitte vollständig umzulegen.

K6f An Achse 2 sind die Radhausausschnittkanten im Bereich 300 mm vor bis 150 mm nach Radmitte vollständig umzulegen.

Anlage 16 zum Prüfbericht Nr. **55091112** (9. Ausfertigung)Prüfgegenstand
HerstellerPKW-Sonderrad 7,5Jx17H2 Typ W7517
AUTECH GmbH & Co. KG

Seite 12 von 16

- K6g** An Achse 2 ist die Befestigungsflasche der Heckschürze am Übergang zur Radhausauschnittkante um 5 mm zu kürzen oder um das gleiche Maß nach hinten/oben zu biegen.
- K6i** An Achse 2 sind die in das Radhaus ragenden Kanten der Heckschürze auf einer Länge von 100 mm bis auf die Innenkontur des umgelegten Radlaufes folgend zu kürzen.
- K6v** An Achse 2 sind die Kunststoff-Radhausauschnittkanten im Bereich 100 mm vor bis 100 mm hinter Radmitte um 5 mm auszuschneiden bzw. zu kürzen.
- K6w** An Achse 2 sind die Kunststoff-Radhausauschnittkanten im Bereich 200 mm vor bis 200 mm hinter Radmitte um 5 mm auszuschneiden bzw. zu kürzen.
- K6x** An Achse 2 sind die Kunststoff-Radhausauschnittkanten im Bereich 200 mm vor bis 200 mm hinter Radmitte um 10 mm auszuschneiden bzw. zu kürzen.
- K6y** An Achse 2 sind die Kunststoff-Radhausauschnittkanten im Bereich 300 mm vor bis 200 mm hinter Radmitte vollständig auszuschneiden bzw. zu kürzen.
- K7a** An Achse 1 sind die Radhausauschnittkanten im Bereich 100 mm vor bis 100 mm hinter Radmitte um 5 mm aufzuweiten.
- K7i** An Achse 1 sind die Radhausauschnittkanten im Bereich 200 mm vor bis 200 mm hinter Radmitte um 10 mm aufzuweiten.
- K8a** An Achse 2 sind die Radhausauschnittkanten im Bereich 100 mm vor bis 100 mm hinter Radmitte um 5 mm aufzuweiten.
- K8h** An Achse 2 sind die Radhausauschnittkanten im Bereich 300 mm vor bis 200 mm hinter Radmitte um 5 mm aufzuweiten.
- K8i** An Achse 2 sind die Radhausauschnittkanten im Bereich 200 mm vor bis 200 mm hinter Radmitte um 10 mm aufzuweiten.
- K8m** An Achse 2 sind die Radhausauschnittkanten im Bereich 300 mm vor bis 200 mm hinter Radmitte um 10 mm aufzuweiten.
- KMV** Betrifft nur Fahrzeugvarianten mit serienmäßigen Kunststoffverbreiterungen bzw. mit zusätzlichen Kotflügelverbreiterungen (Radlaufleisten).
- KOV** Betrifft nur Fahrzeugvarianten ohne serienmäßige Kunststoffverbreiterungen bzw. ohne zusätzliche Kotflügelverbreiterungen (Radlaufleisten).
- L05** Die Verwendung dieser Rad-/Reifen-Kombination(en) ist(sind) nicht zulässig an Fahrzeugen mit Allradlenkung (4WS).
- L06** Diese Rad-/Reifen-Kombination(en) ist (sind) zulässig an Fahrzeugausführungen mit und ohne Allradlenkung (4WS).
- Lim** Die Rad-/Reifen-Kombination ist zulässig für Fahrzeugausführungen der Karosserieform Limousine.
- M+S** Diese Reifengröße ist nur zulässig als M+S-Bereifung.

Anlage 16 zum Prüfbericht Nr. **55091112** (9. Ausfertigung)

Prüfgegenstand
Hersteller

PKW-Sonderrad 7,5Jx17H2 Typ W7517
AUTECH GmbH & Co. KG

Seite 13 von 16

NA1 Nicht zulässig bei Fahrzeugen (Audi A6 allroad, Typ 4G) mit serienmäßigen Reifengrößen 235/55R18, 255/45R19 oder 255/40R20 (u. a. Fahrzeugschein, Zulassungsbescheinigung I, COC-Papier oder Bedienungsanleitung).

NoE Nicht für "reines" Elektrofahrzeug (Battery Electric Vehicle "BEV").

NoH Nicht für Hybrid-Fahrzeuge bzw. Fahrzeugausführungen mit Hybridantrieb (Hybridelektrofahrzeug).

NoP Nicht für Plug-in Hybrid-Fahrzeuge bzw. extern aufladbare Hybrid-Elektro-Fahrzeuge (PHEV bzw. OVC-HEV).

P35 Aufgrund fehlender Freigängigkeit zur Bremsanlage ist die Verwendung der Räder nicht zulässig für Fahrzeugausführungen mit Bremsscheibendurchmesser 350 mm an Achse1.

R03 Diese Reifengröße ist nur an Achse 2 zulässig.

R09 Diese Reifengröße ist nur zulässig, wenn sie bereits als Serienbereifung freigegeben ist (Fahrzeugschein, Zulassungsbescheinigung I oder COC-Papier).

R35 Bei dieser Serien-Reifengröße sind die Empfehlungen des Fahrzeugherstellers zu beachten (u. a. Fahrzeugschein, Zulassungsbescheinigung I, COC-Papier oder Bedienungsanleitung).

R37 Diese Reifengröße ist nicht geprüft für Fahrzeuge, die serienmäßig ausschließlich mit größeren und/oder breiteren Reifengrößen (u. a. Fahrzeugschein, Zulassungsbescheinigung I, COC-Papier oder Bedienungsanleitung) ausgerüstet sind.

R63 Diese Reifengröße ist nur zulässig bei Fahrzeugen mit serienmäßiger Reifengröße 205/65R16 (u. a. Fahrzeugschein, Zulassungsbescheinigung I, COC-Papier oder Bedienungsanleitung).

R70 Für das Fahrzeug ist die Reifengröße auf der im Gutachten genannten Radgröße durch den Reifenhersteller zu bestätigen. Diese Bestätigung ist vom Führer des Fahrzeugs mitzuführen.

S01 Zur Befestigung der Räder dürfen nur die mitgelieferten Befestigungsmittel Nr. S01 (siehe Seite 1) verwendet werden.

S02 Zur Befestigung der Räder dürfen nur die mitgelieferten Befestigungsmittel Nr. S02 (siehe Seite 1) verwendet werden.

S03 Zur Befestigung der Räder dürfen nur die mitgelieferten Befestigungsmittel Nr. S03 (siehe Seite 1) verwendet werden.

S04 Zur Befestigung der Räder dürfen nur die mitgelieferten Befestigungsmittel Nr. S04 (siehe Seite 1) verwendet werden.

S05 Zur Befestigung der Räder dürfen nur die mitgelieferten Befestigungsmittel Nr. S05 (siehe Seite 1) verwendet werden.

S06 Zur Befestigung der Räder dürfen nur die mitgelieferten Befestigungsmittel Nr. S06 (siehe Seite 1) verwendet werden.

S07 Zur Befestigung der Räder dürfen nur die mitgelieferten Befestigungsmittel Nr. S07 (siehe Seite 1) verwendet werden.

Anlage 16 zum Prüfbericht Nr. **55091112** (9. Ausfertigung)Prüfgegenstand
HerstellerPKW-Sonderrad 7,5Jx17H2 Typ W7517
AUTECH GmbH & Co. KG

Seite 14 von 16

T84 Reifen (LI 84) nur zulässig für Fahrzeuge mit zul. Achslasten bis 1000 kg (Fzg.-Schein, Ziff. 16 bzw. Zulassungsbescheinigung Feld 8). Abschläge der Tragfähigkeit aufgrund der Bauartbedingten Höchstgeschwindigkeit (Fzg.-Schein, Ziff. 6 bzw. Zulassungsbescheinigung Feld T) sind zu berücksichtigen.

T87 Reifen (LI 87) nur zulässig für Fahrzeuge mit zul. Achslasten bis 1090 kg (Fzg.-Schein, Ziff. 16 bzw. Zulassungsbescheinigung Feld 8). Abschläge der Tragfähigkeit aufgrund der Bauartbedingten Höchstgeschwindigkeit (Fzg.-Schein, Ziff. 6 bzw. Zulassungsbescheinigung Feld T) sind zu berücksichtigen.

T88 Reifen (LI 88) nur zulässig für Fahrzeuge mit zul. Achslasten bis 1120 kg (Fzg.-Schein, Ziff. 16 bzw. Zulassungsbescheinigung Feld 8). Abschläge der Tragfähigkeit aufgrund der Bauartbedingten Höchstgeschwindigkeit (Fzg.-Schein, Ziff. 6 bzw. Zulassungsbescheinigung Feld T) sind zu berücksichtigen.

T89 Reifen (LI 89) nur zulässig für Fahrzeuge mit zul. Achslasten bis 1160 kg (Fzg.-Schein, Ziff. 16 bzw. Zulassungsbescheinigung Feld 8). Abschläge der Tragfähigkeit aufgrund der Bauartbedingten Höchstgeschwindigkeit (Fzg.-Schein, Ziff. 6 bzw. Zulassungsbescheinigung Feld T) sind zu berücksichtigen.

T90 Reifen (LI 90) nur zulässig für Fahrzeuge mit zul. Achslasten bis 1200 kg (Fzg.-Schein, Ziff. 16 bzw. Zulassungsbescheinigung Feld 8). Abschläge der Tragfähigkeit aufgrund der Bauartbedingten Höchstgeschwindigkeit (Fzg.-Schein, Ziff. 6 bzw. Zulassungsbescheinigung Feld T) sind zu berücksichtigen.

T91 Reifen (LI 91) nur zulässig für Fahrzeuge mit zul. Achslasten bis 1230 kg (Fzg.-Schein, Ziff. 16 bzw. Zulassungsbescheinigung Feld 8). Abschläge der Tragfähigkeit aufgrund der Bauartbedingten Höchstgeschwindigkeit (Fzg.-Schein, Ziff. 6 bzw. Zulassungsbescheinigung Feld T) sind zu berücksichtigen.

T93 Reifen (LI 93) nur zulässig für Fahrzeuge mit zul. Achslasten bis 1300 kg (Fzg.-Schein, Ziff. 16 bzw. Zulassungsbescheinigung Feld 8). Abschläge der Tragfähigkeit aufgrund der Bauartbedingten Höchstgeschwindigkeit (Fzg.-Schein, Ziff. 6 bzw. Zulassungsbescheinigung Feld T) sind zu berücksichtigen.

T94 Reifen (LI 94) nur zulässig für Fahrzeuge mit zul. Achslasten bis 1340 kg (Fzg.-Schein, Ziff. 16 bzw. Zulassungsbescheinigung Feld 8). Abschläge der Tragfähigkeit aufgrund der Bauartbedingten Höchstgeschwindigkeit (Fzg.-Schein, Ziff. 6 bzw. Zulassungsbescheinigung Feld T) sind zu berücksichtigen.

T95 Reifen (LI 95) nur zulässig für Fahrzeuge mit zul. Achslasten bis 1380 kg (Fzg.-Schein, Ziff. 16 bzw. Zulassungsbescheinigung Feld 8). Abschläge der Tragfähigkeit aufgrund der Bauartbedingten Höchstgeschwindigkeit (Fzg.-Schein, Ziff. 6 bzw. Zulassungsbescheinigung Feld T) sind zu berücksichtigen.

T97 Reifen (LI 97) nur zulässig für Fahrzeuge mit zul. Achslasten bis 1460 kg (Fzg.-Schein, Ziff. 16 bzw. Zulassungsbescheinigung Feld 8). Abschläge der Tragfähigkeit aufgrund der Bauartbedingten Höchstgeschwindigkeit (Fzg.-Schein, Ziff. 6 bzw. Zulassungsbescheinigung Feld T) sind zu berücksichtigen.

T98 Reifen (LI 98) nur zulässig für Fahrzeuge mit zul. Achslasten bis 1500 kg (Fzg.-Schein, Ziff. 16 bzw. Zulassungsbescheinigung Feld 8). Abschläge der Tragfähigkeit aufgrund der Bauartbedingten Höchstgeschwindigkeit (Fzg.-Schein, Ziff. 6 bzw. Zulassungsbescheinigung Feld T) sind zu berücksichtigen.

Anlage 16 zum Prüfbericht Nr. **55091112** (9. Ausfertigung)
 Prüfgegenstand
 Hersteller

 PKW-Sonderrad 7,5Jx17H2 Typ W7517
 AUTECH GmbH & Co. KG

Seite 15 von 16

V00 Unterschiedliche Reifengrößen auf Vorder- und Hinterachse sind nicht zulässig für Fahrzeugausführungen mit Allradantrieb (z.B. AWD, 4-Matic, Syncro, 4x4,...).

V17 Bei Verwendung verschiedener Reifengrößen an Vorder- und Hinterachse sind folgende Reifenkombinationen, sofern die Reifengrößen in der Spalte "Reifen" aufgeführt sind, möglich:

	Vorderachse	Hinterachse
Nr. 1	195/40R17	215/35R17
Nr. 2	195/45R17	215/40R17
Nr. 3	205/40R17	225/35R17
Nr. 4	205/45R17	235/40R17
Nr. 5	205/50R17	225/45R17, 235/45R17, 245/40R17, 255/40R17
Nr. 6	205/55R17	225/50R17
Nr. 7	215/40R17	245/35R17
Nr. 8	215/45R17	235/40R17, 245/40R17
Nr. 9	215/50R17	235/45R17, 245/45R17, 275/40R17
Nr. 10	215/55R17	235/50R17
Nr. 11	225/45R17	245/40R17, 255/40R17
Nr. 12	225/50R17	245/45R17, 255/45R17
Nr. 13	225/55R17	245/50R17, 255/50R17
Nr. 14	235/45R17	255/40R17, 265/40R17
Nr. 15	235/50R17	255/45R17
Nr. 16	235/55R17	255/50R17
Nr. 17	235/60R17	255/55R17
Nr. 18	245/45R17	265/40R17, 275/40R17
Nr. 19	255/45R17	285/40R17

Es sind nur Reifen eines Herstellers und achsweise eines Profiltyps zulässig, für die der Reifen- oder Fahrzeughersteller die Eignung für das jeweilige Fahrzeug bestätigt. Diese Bestätigung ist vom Führer des Fahrzeugs mitzuführen.

Y85 Die Rad-/Reifen-Kombination ist zulässig für 5-türige Fahrzeugausführungen der Karosserieform Schräghecklimousine (Fließheck).

Z17 Diese Rad-Reifen-Kombinationen sind zulässig bei Fahrzeugen mit 17-Zoll-Serien-Reifengrößen (u.a. Fahrzeugschein, Zulassungsbescheinigung I, COC-Papier oder Bedienungsanleitung).

Z18 Diese Rad-Reifen-Kombinationen sind zulässig bei Fahrzeugen mit 18-Zoll-Serien-Reifengrößen (u.a. Fahrzeugschein, Zulassungsbescheinigung I, COC-Papier oder Bedienungsanleitung).

Prüfart und Prüfdatum

Die Verwendungsprüfung fand am 25. Januar 2022 in Lamsheim statt.

Anlage 16 zum Prüfbericht Nr. **55091112** (9. Ausfertigung)

Prüfgegenstand
Hersteller

PKW-Sonderrad 7,5Jx17H2 Typ W7517
AUTEC GmbH & Co. KG

Seite 16 von 16

Prüfergebnis

Aufgrund der durchgeführten Prüfungen bestehen keine technischen Bedenken o.g. Sonderräder unter Beachtung der Auflagen und Hinweise zu verwenden.

Die in diesem Gutachten aufgeführten Fahrzeugtypen entsprechen auch nach der Umrüstung den heute gültigen Vorschriften der StVZO. Das Gutachten verliert seine Gültigkeit, wenn sich entsprechende Bauvorschriften der StVZO ändern oder an den Kraftfahrzeugen Änderungen eintreten, die die Begutachtungspunkte beeinflussen.

Das Gutachten umfasst Blatt 1 bis 16 und gilt für Sonderräder ab Herstellungsdatum Oktober 2012.

Der Technische Dienst Typprüfstelle Fahrzeuge/Fahrzeugteile der TÜV Rheinland Kraftfahrt GmbH, Am Grauen Stein, 51105 Köln ist mit seinem Ingenieurzentrum Technologiezentrum Typprüfstelle, Lamsheim für die angewendeten Prüfverfahren vom Kraftfahrt-Bundesamt entsprechend EG-FGV für das Typpengehmigungsverfahren des KBA unter der Nummer KBA-P 00010-96 benannt.

Lamsheim, 25. Januar 2022



Kocher

00383127.DOC

Anlage 24 zum Prüfbericht Nr. **55091112** (3. Ausfertigung)

Prüfgegenstand PKW-Sonderrad 7,5Jx17H2 Typ W7517
 Hersteller AUTECH GmbH & Co.KG

Auftraggeber AUTECH GmbH & Co. KG
 Ziegeleistraße 25
 67105 Schifferstadt
 QM-Nr.: 49 02 0082204

Prüfgegenstand PKW-Sonderrad
 Typ W7517
 Radgröße 7,5Jx17H2
 Zentrierart Mittenzentrierung

Ausführung	Kennzeichnung Rad/ Zentrierung	Lochzahl/ Lochkreis- (mm)/ Mittenloch-ø (mm)	Einpresstiefe (mm)	Rad- last (kg)	Abrollumfang (mm)
-	W7517 LK112/Ø70,0x66,6mm Nr.42	5/112/66,7	38	600	2020

Kennzeichnungen

KBA-Nummer 49133
 Herstellerzeichen AUTECH
 Radtyp und Ausführung W7517 (s.o.)
 Radgröße 7,5Jx17H2
 Einpresstiefe ET (s.o.)
 Herstelldatum Monat und Jahr

Befestigungsmittel

Nr.	Art der Befestigungsmittel	Bund	Anzugsmoment (Nm)	Schaftlänge (mm)	Artikel-Nr.
S01	Schraube M14x1,25	Kegel 60°	140	32	24127
S02	Schraube M14x1,25	Kegel 60°	140	35	24111

Prüfungen

Entsprechend den Kriterien des VdTÜV Merkblattes 751 (in der jeweils gültigen Fassung) wurden an den im Verwendungsbereich aufgeführten Fahrzeugen Anbau-, Freigängigkeits- und Handlingsprüfungen durchgeführt.

Verwendungsbereich

Hersteller BMW
 Mini/BMW
 Spurverbreiterung innerhalb 2%

Handelsbezeichnung Fahrzeug-Typ ABE/EWG-Nr.	kW-Bereich	Reifen	Reifenbezogene Auflagen und Hinweise	Auflagen und Hinweise
BMW 1er-Reihe (III) F1H e1*2007/46*2018*..	80-110	205/50R17	K1a K1b K2a K2b K8z R37	A01 A12 A16
	80-110	215/50R17	K1c K2c K8z R37	A21 A57 B10
	80-140	205/50R17	K1a K1b K2a K2b K8z M+S	Flh V00 V17
	80-140	215/50R17	K1c K2c K8z M+S	S01
	80-140	225/45R17	K1a K1b K2a K2b K8z	
	80-140	235/45R17	K1c K2c K5b K8z	

§22 49133*11

Anlage 24 zum Prüfbericht Nr.55091112 (3. Ausfertigung)

Prüfgegenstand
Hersteller

PKW-Sonderrad 7,5Jx17H2 Typ W7517
AUTEC GmbH & Co.KG

Handelsbezeichnung Fahrzeug-Typ ABE/EWG-Nr.	kW-Bereich	Reifen	Reifenbezogene Auflagen und Hinweise	Auflagen und Hinweise
BMW 225xe Active Tourer Hybrid UKL-L, F2AT e1*2007/46* 0371*21-..; e1*2007/46*1675*..	92,100	195/55R17	K2b M+S R37 R70 T92	A01 A12 A16 A21 A56 Flh S02
	92,100	205/50R17	K1c K2c K8d	
	92,100	205/55R17	K1c K2c K8d	
	92,100	215/50R17	K1c K2c K8d	
	92,100	215/55R17	K1c K2c K8d	
	92,100	225/50R17	K1c K2c K8i	
	92,100	235/45R17	K1c K2c K5a K6g K6i K8d	
BMW 2er Active Tourer U2AT e1*2018/858*00117*..	90-150	205/60R17	K2b 118	A01 A12 A16 A21 A57 Flh NoE NoP V17 S02
	90-150	215/55R17	K2b K4i 119	
	90-150	225/55R17	K1a K1b K2b K4i 117	
	90-150	235/50R17	K1c K2a K2b K4i 119	
	90-150	245/50R17	K1c K2c K4i K5d K6g K8h 118	
BMW 2er Active Tourer UKL-L, F2AT e1*2007/46* 0371*13-..; e1*2007/46*1675*..	70-170	195/55R17	K2b M+S R70	A01 A12 A16 A21 A57 Flh V00 V17 S02
	70-170	205/50R17	K1c K2c K8d	
	70-170	205/55R17	K1c K2c K8d	
	70-170	215/50R17	K1c K2c K8d	
	70-170	215/55R17	K1c K2c K8d	
	70-170	225/50R17	K1c K2c K8i	
	70-170	235/45R17	K1c K2c K5a K6g K6i K8d	
BMW 2er Gran Coupe F2GC e1*2007/46*2064*..	85-110	205/50R17	K1a K1b K2a K2b K8z R37	A01 A12 A16 A21 A57 B10 Lim V00 V17 S01
	85-110	215/50R17	K1c K2c K8z R37	
	85-140	205/50R17	K1a K1b K2a K2b K8z M+S	
	85-140	215/50R17	K1c K2c K8z M+S	
	85-140	235/45R17	K1a K1b K2a K2b K8z	
BMW 2er Gran Tourer UKL-L, F2GT e1*2007/46* 0371*18-..; e1*2007/46*1677*..	70-141	195/55R17	K2b M+S R37 R70 T88 T92 120	A01 A12 A16 A21 A57 V00 V17 Ver S02
	70-141	205/50R17	K1c K2c K8d T89 T93 120	
	70-141	205/55R17	K1c K2c K8d 120	
	70-141	215/50R17	K1c K2c K8d 120	
	70-141	215/55R17	K1c K2c K8d 119	
	70-141	225/50R17	K1c K2c K8i 120	
	70-141	235/45R17	K1c K2c K5a K6g K6i K8d 120	
BMW X1 (II) UKL-L, F1X e1*2007/46* 0371*19-..; e1*2007/46*1676*..	85-170	205/60R17	K2b M+S 118	A01 A12 A16 A21 A57 B10 NoP S02
	85-170	215/55R17	K2b M+S 119	
	85-170	215/60R17	K2b M+S 116	
	85-170	225/55R17	K1a K2b 117	
	85-170	235/50R17	K1c K2b 119	
	85-170	235/55R17	K1c K2b 116	
	85-170	245/50R17	K1c K2c K6v 118	
BMW X1 (III) U1X e1*2018/858*00153*..	100-150	205/65R17	A33 115	A16 A21 A57 B10 NoE NoP S01
	100-150	215/60R17	A91 116	
	100-150	225/60R17	A01 A12 K1b K2b 114	
	100-150	235/55R17	A01 A12 K1a K1b K2b 116	
	100-150	245/55R17	A01 A12 K1c K2b K6v 114	

§22 49133*11

Anlage 24 zum Prüfbericht Nr.55091112 (3. Ausfertigung)Prüfgegenstand
HerstellerPKW-Sonderrad 7,5Jx17H2 Typ W7517
AUTEC GmbH & Co.KG

Seite 3 von 10

Handelsbezeichnung Fahrzeug-Typ ABE/EWG-Nr.	kW-Bereich	Reifen	Reifenbezogene Auflagen und Hinweise	Auflagen und Hinweise
BMW X2 F2X e1*2007/46*1824*..	85-170	205/60R17	K2b M+S 118	A01 A12 A16
	85-170	215/55R17	K2b M+S 119	A21 A57 B10
	85-170	215/60R17	K2b M+S 116	NoP S02
	85-170	225/55R17	K2b 117	
	85-170	235/50R17	K1a K2b 119	
	85-170	235/55R17	K1a K2b 116	
	85-170	245/50R17	K1c K2c K6v 118	
BMW X2 U2X e1*2018/858*00371*..	100-115	205/65R17	A33 M+S 115	A16 A21 A57
	100-115	215/60R17	A90 M+S 116	B10 NoE NoP
	100-115	225/60R17	A12 M+S 114	S01
	100-115	235/55R17	A01 A12 K2b M+S 116	
	100-115	245/55R17	A01 A12 K1a K1b K2a K2b K5v K6v M+S 114	
Mini Clubman JCW FMK e1*2007/46*1683*.. - John Cooper Works	170	195/55R17	K1b K2b K6w M+S R70	A01 A12 A16
	170	205/50R17	K1a K1b K2b K6w M+S	A21 A56 Car
	170	215/50R17	K1c K2a K2b K6x M+S	S02
	170	225/45R17	K1a K1b K2b K6w M+S	
	170	235/45R17	K1c K2a K2b K6x M+S	
Mini Clubman One/Cooper ,/D,/S UKL-L, FMK e1*2007/46* 0371*19-..., e1*2007/46*1683*..	75-110	205/50R17	A58 K1a K1b K2b K6w	A01 A12 A16
	75-110	215/50R17	A58 K1c K2a K2b K6x	A21 Car V00
	75-155	195/55R17	A57 K1b K2b K6w M+S R70	V17 S02
	75-155	205/50R17	A57 K1a K1b K2b K6w M+S	
	75-155	215/50R17	A57 K1c K2a K2b K6x M+S	
	75-155	225/45R17	A57 K1a K1b K2b K6w	
	75-155	235/45R17	A57 K1c K2a K2b K6x	
Mini Cooper SE FML2E e1*2007/46*2063*.. - Elektro	75 (135)	195/45R17	K1a K1b K2b K4i K6w T85	A01 A12 A16
	75 (135)	205/40R17	K1c K2b K4i K6x T84	A21 A58 Flh
	75 (135)	205/45R17	K1c K2b K4i K6x	V17 S02
	75 (135)	215/40R17	K1c K2c K4i K6x T87	
	75 (135)	215/45R17	K1c K2c K4i K6x	
Mini Countryman FMX e1*2007/46*1682*..	75-110	205/60R17	A11 K2b 118	A01 A16 A21
	75-110	215/55R17	A33 K2b	A57 KMV NoH
	75-110	215/60R17	A12 K2b 116	S02
	75-155	205/60R17	A11 K2b M+S 118	
	75-155	215/55R17	A33 K2b M+S	
	75-155	215/60R17	A12 K2b M+S 116	
	75-155	225/55R17	A12 K1b K2b 117	
	75-155	235/50R17	A12 K1a K1b K2b	
	75-155	235/55R17	A12 K1a K1b K2b 116	
	75-155	245/50R17	A12 K1c K2b K4i K6w 118	
Mini Countryman JCW FMX e1*2007/46*1682*.. - John Cooper Works	170	205/60R17	A11 K2b M+S 118	A01 A16 A21
	170	215/55R17	A33 K2b M+S	A56 KMV S02
	170	215/60R17	A12 K2b M+S 116	
	170	225/55R17	A12 K1b K2b M+S 117	
	170	235/50R17	A12 K1a K1b K2b M+S	
	170	235/55R17	A12 K1a K1b K2b M+S 116	
	170	245/50R17	A12 K1c K2b K4i K6w M+S 118	

Anlage 24 zum Prüfbericht Nr.55091112 (3. Ausfertigung)
 Prüfgegenstand
Hersteller

 PKW-Sonderrad 7,5Jx17H2 Typ W7517
AUTEC GmbH & Co.KG

Seite 4 von 10

Handelsbezeichnung Fahrzeug-Typ ABE/EWG-Nr.	kW-Bereich	Reifen	Reifenbezogene Auflagen und Hinweise	Auflagen und Hinweise
Mini John Cooper Works UKL-L, FML2, FMCA e1*2007/46* 0371*18-..., e1*2007/46*1678*..., e1*2007/46*1679*.. - 3-Türer / Cabrio	170	205/45R17	K1a K1b K2b K4i K6x	A01 A12 A16
	170	215/40R17	K1c K2b K4i K6x	A21 A58 Cbo
	170	215/45R17	K1c K2b K4i K6x	Flh S02
Mini One/Cooper ,/D, /S UKL-L, FML2, FML4, FMCA e1*2007/46* 0371*10-..., e1*2007/46*1678*..., e1*2007/46*1679*..., e1*2007/46*1680*..., - 3/5-Türer / Cabrio	55-100	195/45R17	K1a K1b K2b K4i K6w T81 T85	A01 A12 A16
	55-100	205/40R17	K1c K2b K4i K6x T80 T84	A21 A58 Cbo
	55-155	205/45R17	K1c K2b K4i K6x	Flh V17 S02
	55-155	215/40R17	K1c K2c K4i K6x	
	55-155	215/45R17	K1c K2c K4i K6x	

Allgemeine Hinweise

Im Fahrzeug vorgeschriebene Fahrzeugsysteme, z. B. Reifendruckkontrollsysteme, müssen nach Anbau der Räder funktionsfähig bleiben.

Wird eine in diesem Gutachten aufgeführte Reifengröße verwendet, die nicht bereits in den Fahrzeugpapieren (u. a. Fahrzeugschein, Zulassungsbescheinigung I oder COC-Papier) genannt ist, so sind die Angaben über die Reifengröße in den Fahrzeugpapieren (Fahrzeugschein bzw. -brief, Zulassungsbescheinigung I) durch die Zulassungsstelle berichtigen zu lassen. Diese Berichtigung ist dann nicht erforderlich, wenn die ABE des Sonderrades eine Freistellung von der Pflicht zur Berichtigung der Fahrzeugpapiere enthält.

Die mindestens erforderlichen Geschwindigkeitsbereiche (mit Ausnahme der M+S-Profile) und Tragfähigkeiten der zu verwendenden Reifen sind den Fahrzeugpapieren (Fahrzeugbrief und -schein, Zulassungsbescheinigung I) zu entnehmen. Abschläge der Tragfähigkeit aufgrund der Fahrzeughöchstgeschwindigkeit sind zu berücksichtigen.

Fahrzeughöchst- geschwindigkeit	Tragfähigkeit (%) Geschwindigkeitssymbol (GSY)		
	V	W	Y
210 km/h	100%	100%	100%
220 km/h	97%	100%	100%
230 km/h	94%	100%	100%
240 km/h	91%	100%	100%
250 km/h	-	95%	100%
260 km/h	-	90%	100%
270 km/h	-	85%	100%
280 km/h	-	-	95%
290 km/h	-	-	90%
300 km/h	-	-	85%

Ferner sind nur Reifen einer Bauart und achsweise eines Reifentyps zulässig. Bei Verwendung unterschiedlicher Reifentypen auf Vorder- und Hinterachse sind die Hinweise des Fahrzeug- und / oder Reifenherstellers zu beachten.

Anlage 24 zum Prüfbericht Nr. **55091112** (3. Ausfertigung)Prüfgegenstand
HerstellerPKW-Sonderrad 7,5Jx17H2 Typ W7517
AUTEC GmbH & Co.KG

Seite 5 von 10

Das Fahrwerk und die Bremsaggregate müssen, mit Ausnahme der in der entsprechenden Auflage aufgeführten Umrüstmaßnahmen, dem Serienstand entsprechen. Die Zulässigkeit weiterer Veränderungen ist gesondert zu beurteilen.

Wird das serienmäßige Ersatzrad verwendet, soll mit mäßiger Geschwindigkeit und nicht länger als erforderlich gefahren werden. Es müssen die serienmäßigen Befestigungsteile verwendet werden. Bei Fahrzeugen mit Allradantrieb darf nur ein Ersatzrad mit gleicher Reifengröße bzw. gleichem Abrollumfang verwendet werden.

Die Bezieher der Räder sind darauf hinzuweisen, dass der vom Reifenhersteller vorgeschriebene Reifenfülldruck zu beachten ist.

Betrifft Räder ohne Zentrierring und Fahrzeugtypen, für die die Anforderungen der VO (EU) 2019/2144 gelten (Fahrzeuge der Klassen M, N und O im Sinne des Artikels 4 der Verordnung (EU) 2018/858): Ohne Genehmigung nach UN-Regelung Nr. 124 ist die Verwendung dieser Rad-/Reifen-Kombination nur zulässig, wenn sie nicht serienmäßig vom Fahrzeughersteller freigegeben ist (z. B. EU-Übereinstimmungsbescheinigung (COC) oder Fahrzeugpapiere).

Spezielle Auflagen und Hinweise

114 Das Sonderrad (gepr. Radlast) ist in Verbindung mit dieser Reifengröße nur zulässig bis zu einer zul. Achslast von 1140 kg. Eine erhöhte zulässige Achslast bei Anhängerbetrieb (siehe Ziff. 33 zu Ziff. 16 h bzw. Feld 22 zu Feld 7.1-8.3 in den Fahrzeugpapieren) ist zu beachten.

115 Das Sonderrad (gepr. Radlast) ist in Verbindung mit dieser Reifengröße nur zulässig bis zu einer zul. Achslast von 1150 kg. Eine erhöhte zulässige Achslast bei Anhängerbetrieb (siehe Ziff. 33 zu Ziff. 16 h bzw. Feld 22 zu Feld 7.1-8.3 in den Fahrzeugpapieren) ist zu beachten.

116 Das Sonderrad (gepr. Radlast) ist in Verbindung mit dieser Reifengröße nur zulässig bis zu einer zul. Achslast von 1160 kg. Eine erhöhte zulässige Achslast bei Anhängerbetrieb (siehe Ziff. 33 zu Ziff. 16 h bzw. Feld 22 zu Feld 7.1-8.3 in den Fahrzeugpapieren) ist zu beachten.

117 Das Sonderrad (gepr. Radlast) ist in Verbindung mit dieser Reifengröße nur zulässig bis zu einer zul. Achslast von 1170 kg. Eine erhöhte zulässige Achslast bei Anhängerbetrieb (siehe Ziff. 33 zu Ziff. 16 h bzw. Feld 22 zu Feld 7.1-8.3 in den Fahrzeugpapieren) ist zu beachten.

118 Das Sonderrad (gepr. Radlast) ist in Verbindung mit dieser Reifengröße nur zulässig bis zu einer zul. Achslast von 1180 kg. Eine erhöhte zulässige Achslast bei Anhängerbetrieb (siehe Ziff. 33 zu Ziff. 16 h bzw. Feld 22 zu Feld 7.1-8.3 in den Fahrzeugpapieren) ist zu beachten.

119 Das Sonderrad (gepr. Radlast) ist in Verbindung mit dieser Reifengröße nur zulässig bis zu einer zul. Achslast von 1190 kg. Eine erhöhte zulässige Achslast bei Anhängerbetrieb (siehe Ziff. 33 zu Ziff. 16 h bzw. Feld 22 zu Feld 7.1-8.3 in den Fahrzeugpapieren) ist zu beachten.

120 Das Sonderrad (gepr. Radlast) ist in Verbindung mit dieser Reifengröße nur zulässig bis zu einer zul. Achslast von 1200 kg. Eine erhöhte zulässige Achslast bei Anhängerbetrieb (siehe Ziff. 33 zu Ziff. 16 h bzw. Feld 22 zu Feld 7.1-8.3 in den Fahrzeugpapieren) ist zu beachten.

A01 Nach Durchführung der Technischen Änderung ist das Fahrzeug unter Vorlage der vorliegenden ABE unverzüglich einem amtlich anerkannten Sachverständigen oder Prüfer für den Kraftfahrzeugverkehr oder einem Prüflingenieur einer Überwachungsorganisation nach Nummer 4 der Anlage VIIIb zur StVZO zur Durchführung und Bestätigung der in der ABE vorgeschriebenen Änderungsabnahme vorzuführen.

Anlage 24 zum Prüfbericht Nr. **55091112** (3. Ausfertigung)Prüfgegenstand
HerstellerPKW-Sonderrad 7,5Jx17H2 Typ W7517
AUTECH GmbH & Co.KG

Seite 6 von 10

A11 Es dürfen nur feingliedrige bzw. die lt. Betriebsanleitung/Handbuch vorgeschriebenen Schneeketten an den laut Betriebsanleitung/Handbuch dafür vorgesehenen Achsen verwendet werden.

A12 Die Verwendung von Schneeketten ist nicht zulässig.

A16 Zum Auswuchten der Räder dürfen an der Felgeninnenseite nur Klebegewichte unterhalb der Felgenschulter angebracht werden. Bei Anbringung der Klebegewichte im Felgenbett ist auf einen Mindestabstand von 2 mm zum Bremssattel bzw. zu den Fahrwerksteilen zu achten.

A21 Es sind nur schlauchlose Reifen zulässig. Werden keine Ventile mit TPMS-Sensoren verwendet, sind Metallschraubventile mit Befestigung von außen zulässig. Bei Verwendung bis zu einer Höchstgeschwindigkeit von 210 km/h (bauartbedingte Höchstgeschwindigkeit, Fzg.-Schein, Ziff. 6 bzw. Zulassungsbescheinigung Feld T oder bei Verwendung von Winterreifen mit Geschwindigkeitssymbol Q, R, S, T oder H) sind auch Gummiventile zulässig. Werden Ventile mit TPMS-Sensoren verwendet, so sind die Hinweise und Vorgaben der Hersteller zu beachten. Die Ventile und Sensoren müssen für den vorgeschriebenen Luftdruck und die Höchstgeschwindigkeit geeignet sein. Die Ventile müssen den Normen E.T.R.T.O., DIN oder Tire and Rim entsprechen und dürfen nicht über den Felgenrand hinausragen.

A33 Es dürfen nur feingliedrige Schneeketten, die nicht mehr als 12 mm einschließlich Kettenschloss auftragen, an der Vorderachse verwendet werden.

A56 Die Rad-/Reifen-Kombination ist nur zulässig an Fahrzeugausführungen mit Allradantrieb (z.B. 4WD, Quattro, Syncro, 4-Matic, 4x4, o.ä.)

A57 Diese Rad-/Reifen-Kombination(en) ist (sind) zulässig an Fahrzeugausführungen mit Front bzw. Heck-Antrieb und Allradantrieb (z.B. 2WD, 4WD, Quattro, Syncro, 4-Matic, 4x4, o.ä.)

A58 Rad-Reifen-Kombination(en) nicht zulässig an Fahrzeugen mit Allradantrieb.

A90 Es dürfen nur feingliedrige Schneeketten, die nicht mehr als 9 mm einschließlich Kettenschloss auftragen, an den laut Betriebsanleitung dafür vorgesehenen Achsen verwendet werden.

A91 Es dürfen nur feingliedrige Schneeketten, die nicht mehr als 10 mm einschließlich Kettenschloss auftragen, an den laut Betriebsanleitung dafür vorgesehenen Achsen verwendet werden.

B10 Räder nicht zulässig an Fahrzeugausführungen mit Bremsscheibendurchmesser 360mm an Achse 1.

Car Die Rad-/Reifen-Kombination ist zulässig für Fahrzeugausführungen der Karosserieform Kombilimousine (Avant, Break, Caravan, Grandtour, Kombi, Sportswagon, T-Modell, Touring, Tourer, Turnier, Variant, ...).

Cbo Die Rad-/Reifen-Kombination ist zulässig für Fahrzeugausführungen der Karosserieform Cabrio-Limousine, Roadster.

Flh Die Rad-/Reifen-Kombination ist zulässig für Fahrzeugausführungen der Karosserieform Schräghecklimousine (Fließheck, 3-türig und 5-türig).

K1a Die Radabdeckung an Achse 1 ist durch Ausstellen der Frontschürze und des Kotflügels oder durch Anbau von dauerhaft befestigten Karosserieteilen im Bereich 0° bis 30° vor Radmitte herzustellen. Die gesamte Breite der Rad-/Reifenkombination muss, unter Beachtung des maximal möglichen Betriebsmaßes des Reifens (1,04-fache der Nennbreite des Reifens), in dem oben genannten Bereich abgedeckt sein.

Anlage 24 zum Prüfbericht Nr. **55091112** (3. Ausfertigung)Prüfgegenstand
HerstellerPKW-Sonderrad 7,5Jx17H2 Typ W7517
AUTECH GmbH & Co.KG

Seite 7 von 10

K1b Die Radabdeckung an Achse 1 ist durch Ausstellen des Kotflügels oder durch Anbau von dauerhaft befestigten Karosserieteilen im Bereich 0° bis 50° hinter Radmitte herzustellen. Die gesamte Breite der Rad-/Reifenkombination muss, unter Beachtung des maximal möglichen Betriebsmaßes des Reifens (1,04-fache der Nennbreite des Reifens), in dem oben genannten Bereich abgedeckt sein.

K1c Die Radabdeckung an Achse 1 ist durch Ausstellen der Frontschürze und des Kotflügels oder durch Anbau von dauerhaft befestigten Karosserieteilen im Bereich 30° vor bis 50° hinter Radmitte herzustellen. Die gesamte Breite der Rad-/Reifenkombination muss, unter Beachtung des maximal möglichen Betriebsmaßes des Reifens (1,04-fache der Nennbreite des Reifens), in dem oben genannten Bereich abgedeckt sein.

K2a Die Radabdeckung an Achse 2 ist durch Ausstellen des Kotflügels oder durch Anbau von dauerhaft befestigten Karosserieteilen im Bereich 0° bis 30° vor Radmitte herzustellen. Die gesamte Breite der Rad-/Reifenkombination muss, unter Beachtung des maximal möglichen Betriebsmaßes des Reifens (1,04-fache der Nennbreite des Reifens), in dem oben genannten Bereich abgedeckt sein.

K2b Die Radabdeckung an Achse 2 ist durch Ausstellen der Heckschürze und des Kotflügels oder durch Anbau von dauerhaft befestigten Karosserieteilen im Bereich 0° bis 50° hinter Radmitte herzustellen. Die gesamte Breite der Rad-/Reifenkombination muss, unter Beachtung des maximal möglichen Betriebsmaßes des Reifens (1,04-fache der Nennbreite des Reifens), in dem oben genannten Bereich abgedeckt sein.

K2c Die Radabdeckung an Achse 2 ist durch Ausstellen der Heckschürze und des Kotflügels oder durch Anbau von dauerhaft befestigten Karosserieteilen im Bereich 30° vor bis 50° hinter Radmitte herzustellen. Die gesamte Breite der Rad-/Reifenkombination muss, unter Beachtung des maximal möglichen Betriebsmaßes des Reifens (1,04-fache der Nennbreite des Reifens), in dem oben genannten Bereich abgedeckt sein.

K4i An Achse 2 ist die Radhausinnenverkleidung an der Radhausausschnittkante auszuschneiden bzw. um 5 mm zu kürzen und anschließend dauerhaft neu zu befestigen.

K5a An Achse 1 sind die Radhausausschnittkanten im Bereich 100 mm vor bis 100 mm hinter Radmitte vollständig umzulegen.

K5b An Achse 1 sind die Radhausausschnittkanten im Bereich 150 mm vor bis 150 mm hinter Radmitte vollständig umzulegen.

K5d An Achse 1 sind die Radhausausschnittkanten im Bereich 200 mm vor bis 200 mm hinter Radmitte vollständig umzulegen.

K5v An Achse 1 sind die Kunststoff-Radhausausschnittkanten im Bereich 100 mm vor bis 100 mm hinter Radmitte um 5 mm auszuschneiden bzw. zu kürzen.

K6g An Achse 2 ist die Befestigungslasche der Heckschürze am Übergang zur Radhausausschnittkante um 5 mm zu kürzen oder um das gleiche Maß nach hinten/oben zu biegen.

K6i An Achse 2 sind die in das Radhaus ragenden Kanten der Heckschürze auf einer Länge von 100 mm bis auf die Innenkontur des umgelegten Radlaufes folgend zu kürzen.

K6v An Achse 2 sind die Kunststoff-Radhausausschnittkanten im Bereich 100 mm vor bis 100 mm hinter Radmitte um 5 mm auszuschneiden bzw. zu kürzen.

K6w An Achse 2 sind die Kunststoff-Radhausausschnittkanten im Bereich 200 mm vor bis 200 mm hinter Radmitte um 5 mm auszuschneiden bzw. zu kürzen.

K6x An Achse 2 sind die Kunststoff-Radhausausschnittkanten im Bereich 200 mm vor bis 200 mm hinter Radmitte um 10 mm auszuschneiden bzw. zu kürzen.

Anlage 24 zum Prüfbericht Nr. **55091112** (3. Ausfertigung)Prüfgegenstand
HerstellerPKW-Sonderrad 7,5Jx17H2 Typ W7517
AUTEC GmbH & Co.KG

Seite 8 von 10

K8d An Achse 2 sind die Radhausausschnittkanten im Bereich 100 mm vor bis 200 mm hinter Radmitte um 5 mm aufzuweiten.

K8h An Achse 2 sind die Radhausausschnittkanten im Bereich 300 mm vor bis 200 mm hinter Radmitte um 5 mm aufzuweiten.

K8i An Achse 2 sind die Radhausausschnittkanten im Bereich 200 mm vor bis 200 mm hinter Radmitte um 10 mm aufzuweiten.

K8z An Achse 2 sind die Radhausausschnittkanten im Bereich 200mm vor bis 300mm hinter Radmitte um 5mm aufzuweiten.

KMV Betrifft nur Fahrzeugvarianten mit serienmäßigen Kunststoffverbreiterungen bzw. mit zusätzlichen Kotflügelverbreiterungen (Radlaufleisten).

Lim Die Rad-/Reifen-Kombination ist zulässig für Fahrzeugausführungen der Karosserieform Limousine.

M+S Diese Reifengröße ist nur zulässig als M+S-Bereifung (Kennzeichnung mit Piktogramm eines dreigipfligen Berges mit Schneeflocke, Alpine-Symbol).

NoE Nicht für "reines" Elektrofahrzeug (Battery Electric Vehicle "BEV").

NoH Nicht für Hybrid-Fahrzeuge bzw. Fahrzeugausführungen mit Hybridantrieb (Hybridelektrofahrzeug).

NoP Nicht für Plug-in Hybrid-Fahrzeuge bzw. extern aufladbare Hybrid-Elektro-Fahrzeuge (PHEV bzw. OVC-HEV).

R37 Diese Reifengröße ist nicht geprüft für Fahrzeuge, die serienmäßig ausschließlich mit größeren und/oder breiteren Reifengrößen (u. a. Fahrzeugschein, Zulassungsbescheinigung I, COC-Papier oder Bedienungsanleitung) ausgerüstet sind.

R70 Für das Fahrzeug ist die Reifengröße auf der im Gutachten genannten Radgröße durch den Reifenhersteller zu bestätigen. Diese Bestätigung ist vom Führer des Fahrzeugs mitzuführen.

S01 Zur Befestigung der Räder dürfen nur die mitgelieferten Befestigungsmittel Nr. S01 (siehe Seite 1) verwendet werden.

S02 Zur Befestigung der Räder dürfen nur die mitgelieferten Befestigungsmittel Nr. S02 (siehe Seite 1) verwendet werden.

T80 Reifen (LI 80) nur zulässig für Fahrzeuge mit zul. Achslasten bis 900 kg (Fzg.-Schein, Ziff. 16 bzw. Zulassungsbescheinigung Feld 8). Abschläge der Tragfähigkeit aufgrund der Bauartbedingten Höchstgeschwindigkeit (Fzg.-Schein, Ziff. 6 bzw. Zulassungsbescheinigung Feld T) sind zu berücksichtigen.

T81 Reifen (LI 81) nur zulässig für Fahrzeuge mit zul. Achslasten bis 924 kg (Fzg.-Schein, Ziff. 16 bzw. Zulassungsbescheinigung Feld 8). Abschläge der Tragfähigkeit aufgrund der Bauartbedingten Höchstgeschwindigkeit (Fzg.-Schein, Ziff. 6 bzw. Zulassungsbescheinigung Feld T) sind zu berücksichtigen.

T84 Reifen (LI 84) nur zulässig für Fahrzeuge mit zul. Achslasten bis 1000 kg (Fzg.-Schein, Ziff. 16 bzw. Zulassungsbescheinigung Feld 8). Abschläge der Tragfähigkeit aufgrund der Bauartbedingten Höchstgeschwindigkeit (Fzg.-Schein, Ziff. 6 bzw. Zulassungsbescheinigung Feld T) sind zu berücksichtigen.

Anlage 24 zum Prüfbericht Nr.55091112 (3. Ausfertigung)

Prüfgegenstand PKW-Sonderrad 7,5Jx17H2 Typ W7517
 Hersteller AUTECH GmbH & Co.KG

Seite 9 von 10

T85 Reifen (LI 85) nur zulässig für Fahrzeuge mit zul. Achslasten bis 1030 kg (Fzg.-Schein, Ziff. 16 bzw. Zulassungsbescheinigung Feld 8). Abschläge der Tragfähigkeit aufgrund der Bauartbedingten Höchstgeschwindigkeit (Fzg.-Schein, Ziff. 6 bzw. Zulassungsbescheinigung Feld T) sind zu berücksichtigen.

T87 Reifen (LI 87) nur zulässig für Fahrzeuge mit zul. Achslasten bis 1090 kg (Fzg.-Schein, Ziff. 16 bzw. Zulassungsbescheinigung Feld 8). Abschläge der Tragfähigkeit aufgrund der Bauartbedingten Höchstgeschwindigkeit (Fzg.-Schein, Ziff. 6 bzw. Zulassungsbescheinigung Feld T) sind zu berücksichtigen.

T88 Reifen (LI 88) nur zulässig für Fahrzeuge mit zul. Achslasten bis 1120 kg (Fzg.-Schein, Ziff. 16 bzw. Zulassungsbescheinigung Feld 8). Abschläge der Tragfähigkeit aufgrund der Bauartbedingten Höchstgeschwindigkeit (Fzg.-Schein, Ziff. 6 bzw. Zulassungsbescheinigung Feld T) sind zu berücksichtigen.

T89 Reifen (LI 89) nur zulässig für Fahrzeuge mit zul. Achslasten bis 1160 kg (Fzg.-Schein, Ziff. 16 bzw. Zulassungsbescheinigung Feld 8). Abschläge der Tragfähigkeit aufgrund der Bauartbedingten Höchstgeschwindigkeit (Fzg.-Schein, Ziff. 6 bzw. Zulassungsbescheinigung Feld T) sind zu berücksichtigen.

T92 Reifen (LI 92) nur zulässig für Fahrzeuge mit zul. Achslasten bis 1260 kg (Fzg.-Schein, Ziff. 16 bzw. Zulassungsbescheinigung Feld 8). Abschläge der Tragfähigkeit aufgrund der Bauartbedingten Höchstgeschwindigkeit (Fzg.-Schein, Ziff. 6 bzw. Zulassungsbescheinigung Feld T) sind zu berücksichtigen.

T93 Reifen (LI 93) nur zulässig für Fahrzeuge mit zul. Achslasten bis 1300 kg (Fzg.-Schein, Ziff. 16 bzw. Zulassungsbescheinigung Feld 8). Abschläge der Tragfähigkeit aufgrund der Bauartbedingten Höchstgeschwindigkeit (Fzg.-Schein, Ziff. 6 bzw. Zulassungsbescheinigung Feld T) sind zu berücksichtigen.

V00 Unterschiedliche Reifengrößen auf Vorder- und Hinterachse sind nicht zulässig für Fahrzeugausführungen mit Allradantrieb (z.B. AWD, 4-Matic, Syncro, 4x4, ...).

V17 Bei Verwendung verschiedener Reifengrößen an Vorder- und Hinterachse sind folgende Reifenkombinationen, sofern die Reifengrößen in der Spalte "Reifen" aufgeführt sind, möglich:

	Vorderachse	Hinterachse
Nr. 1	195/40R17	215/35R17
Nr. 2	195/45R17	215/40R17
Nr. 3	205/40R17	225/35R17
Nr. 4	205/45R17	235/40R17
Nr. 5	205/50R17	225/45R17, 235/45R17, 245/40R17, 255/40R17
Nr. 6	205/55R17	225/50R17
Nr. 7	215/40R17	245/35R17
Nr. 8	215/45R17	235/40R17, 245/40R17
Nr. 9	215/50R17	235/45R17, 245/45R17, 275/40R17
Nr. 10	215/55R17	235/50R17
Nr. 11	225/45R17	245/40R17, 255/40R17
Nr. 12	225/50R17	245/45R17, 255/45R17
Nr. 13	225/55R17	245/50R17, 255/50R17
Nr. 14	235/45R17	255/40R17, 265/40R17
Nr. 15	235/50R17	255/45R17
Nr. 16	235/55R17	255/50R17
Nr. 17	235/60R17	255/55R17
Nr. 18	245/45R17	265/40R17, 275/40R17
Nr. 19	255/45R17	285/40R17

Es sind nur Reifen eines Herstellers und achsweise eines Profiltyps zulässig, für die der Reifen- oder Fahrzeughersteller die Eignung für das jeweilige Fahrzeug bestätigt. Diese Bestätigung ist vom Führer des Fahrzeugs mitzuführen.

Anlage 24 zum Prüfbericht Nr.55091112 (3. Ausfertigung)

Prüfgegenstand
Hersteller

PKW-Sonderrad 7,5Jx17H2 Typ W7517
AUTECH GmbH & Co.KG

Seite 10 von 10

Ver Die Rad-/Reifen-Kombination ist zulässig für Fahrzeugausführungen der Karosserieform Minivan (z.B. Verso, Gran, ...)

Prüfort und Prüfdatum

Die Verwendungsprüfung fand am 10. März 2025 in Lamsheim statt.

Prüfergebnis

Aufgrund der durchgeführten Prüfungen bestehen keine technischen Bedenken o.g. Sonderräder unter Beachtung der Auflagen und Hinweise zu verwenden.

Die in diesem Gutachten aufgeführten Fahrzeugtypen entsprechen auch nach der Umrüstung den heute gültigen Vorschriften der StVZO. Das Gutachten verliert seine Gültigkeit, wenn sich entsprechende Bauvorschriften der StVZO ändern oder an den Kraftfahrzeugen Änderungen eintreten, die die Begutachtungspunkte beeinflussen.

Das Gutachten umfasst Blatt 1 bis 10 und gilt für Sonderräder ab Herstellungsdatum Oktober 2012.

Der Technische Dienst Typprüfstelle Fahrzeuge/Fahrzeugteile der TÜV Rheinland Kraftfahrt GmbH, Am Grauen Stein, 51105 Köln ist mit seinem Ingenieurzentrum Technologiezentrum Typprüfstelle, Lamsheim für die angewendeten Prüfverfahren vom Kraftfahrt-Bundesamt entsprechend EG-FGV für das Typpergenehmigungsverfahren des KBA unter der Nummer KBA-P 00010-96 benannt.

Lamsheim, 10. März 2025



Kocher

00443116.DOCX



Hinweisblatt „Radabdeckung“

Die nachfolgenden Bilder stellen schematisch dar, wie und an welchen Stellen die Radabdeckung mit Hilfe von Zusatzleisten (schraffiert), die im Fachhandel (auch als Meterware) in verschiedenen Breiten erhältlich sind, gem. den Auflagen

K1a, K1b, K1c und
K2a, K2b, K2c

hergestellt werden können. Die Zusatzleisten sind dauerhaft an die äußeren Kotflügelkanten zu kleben.

Vorderachse		
Auflage „K1a“	Auflage „K1b“	Auflage „K1c“
Beispiel für eine Leiste im Bereich 0° bis 30° vor der Radmitte	Beispiel für eine Leiste im Bereich 0° bis 50° hinter der Radmitte	Beispiel für eine Leiste im Bereich von 30° vor bis 50° hinter der Radmitte

Hinterachse		
Auflage „K2b“	Auflage „K2a“	Auflage „K2c“
Beispiel für eine Leiste im Bereich 0° bis 50° hinter der Radmitte	Beispiel für eine Leiste im Bereich 0° bis 30° vor der Radmitte	Beispiel für eine Leiste im Bereich von 30° vor bis 50° hinter der Radmitte

§22 49133*03, Korr. 01



F. K. B.

02.06.2016

Zusätzliche Hinweise

Hinweis Fahrzeugsysteme

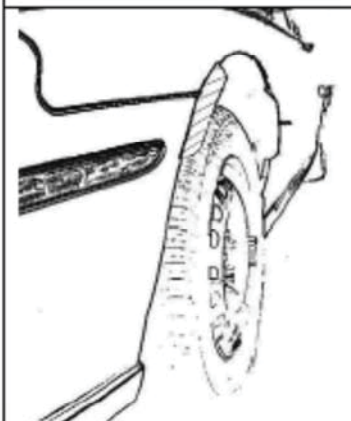
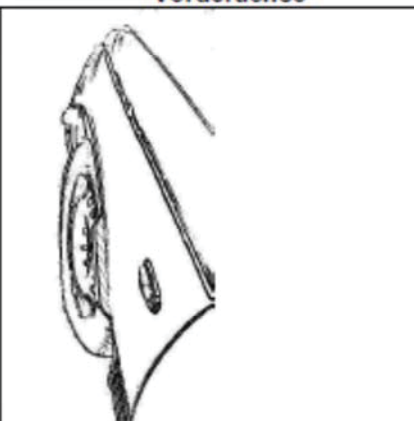

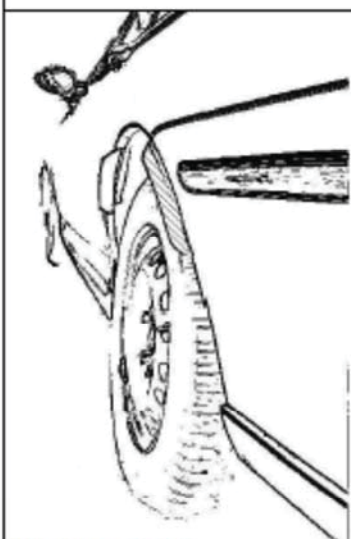
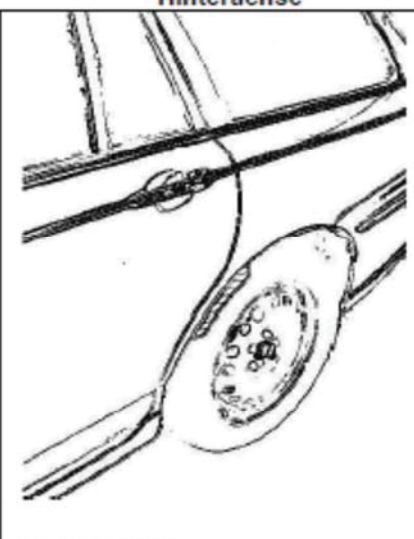
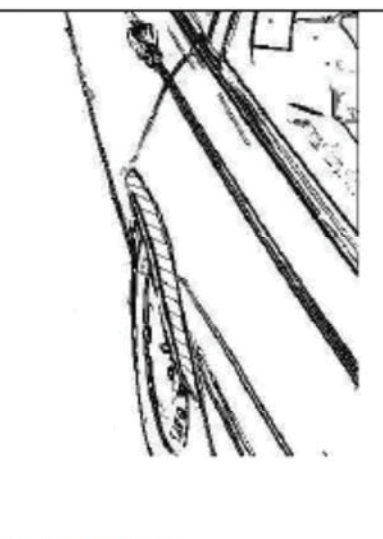
Im Fahrzeug vorgeschriebene Fahrzeugsysteme, z. B. Reifendruckkontrollsysteme, müssen nach Anbau der Sonderräder funktionsfähig bleiben

Hinweis Radabdeckung

Die nachfolgenden Bilder stellen schematisch dar, wie und an welchen Stellen die Radabdeckung mit Hilfe von Zusatzleisten (schraffiert), die im Fachhandel (auch als Meterware) in verschiedenen Breiten erhältlich sind, gem. den Auflagen

K1a, K1b, K1c und
K2a, K2b, K2c

hergestellt werden können. Die Zusatzleisten sind dauerhaft an die äußeren Kotflügelkanten zu kleben.

Vorderachse		
		
Auflage „K1a“ Beispiel für eine Leiste im Bereich 0° bis 30° vor der Radmitte	Auflage „K1b“ Beispiel für eine Leiste im Bereich 0° bis 50° hinter der Radmitte	Auflage „K1c“ Beispiel für eine Leiste im Bereich von 30° vor bis 50° hinter der Radmitte
Hinterachse		
		
Auflage „K2b“ Beispiel für eine Leiste im Bereich 0° bis 50° hinter der Radmitte	Auflage „K2a“ Beispiel für eine Leiste im Bereich 0° bis 30° vor der Radmitte	Auflage „K2c“ Beispiel für eine Leiste im Bereich von 30° vor bis 50° hinter der Radmitte

Wichtige Hinweise zur Pflege

Wir gratulieren Ihnen zum Kauf Ihrer neuen hochwertigen AUTEC Leichtmetallräder.

Wie so viele Dinge unterliegen auch Aluminiumfelgen einer Vielzahl von äußeren Einflüssen, wie z.B. **heißer Bremsstaub, Schmutz und Feuchtigkeit, Salz, Steinschlag**. Diese Einflüsse können Aluminiumräder schnell beschädigen, was aber durch gute Pflege leicht vermieden werden kann. Damit Sie also möglichst lange Freude an unseren Rädern haben, empfehlen wir die folgenden wichtigen Hinweise und Pflegemaßnahmen zu beachten:

1. Wie oft müssen Felgen gesäubert werden?

Je länger eine Felge mit Schmutz behaftet ist und je aggressiver die Verschmutzung, desto schneller kann sie beschädigt werden. Die Felgen sollten deswegen spätestens alle 2 Wochen außen und innen gereinigt werden. Somit kann sich kein Bremsstaub, kein Schmutz, oder Salz festsetzen. Im Winter empfehlen wir die Felgen 1x pro Woche zu säubern um diesem Problem entgegen zu wirken.

2. Was muss bei der Auswahl der Reinigungsmittel beachtet werden?

Grundsätzlich sollten Felgen mit warmen Wasser, handelsüblichem Auto-Shampoo oder Spülmittel gereinigt werden. Bei der Verwendung von „Felgenreinigern“ muss unbedingt zuerst die Gebrauchsanweisung (Einwirkzeit, Anwendungshinweise) des Herstellers gelesen werden. Es dürfen keine aggressiven Reinigungsmittel (z.B. laugen-, säure- oder alkoholhaltige Reinigungsmittel) verwendet werden. Diese greifen nicht nur den Lack, sondern evtl. auch Bremscheiben, Bremsschläuche oder Radbolzen an.

3. Was gibt es sonst noch zu beachten?

- Felgen sollten im kalten Zustand gereinigt werden, um ein Eintrocknen des Reinigers zu vermeiden.
- Die maximale Einwirkzeit des Reinigers darf nicht überschritten werden.
- Benutzen Sie zum reinigen nur saubere und intakte Schwämme oder Bürsten.
- Verwenden Sie für die Reinigung Ihrer AUTEC-Leichtmetallräder keine Scheuermittel, Stahlwolle, Topfreiniger, Kalkentferner oder Autopolitur mit Schleifpartikeln.
- Felgen sollten nicht nur auf der Designseite, sondern auch von der Rückseite vom Schmutz und Bremsstaub gereinigt werden.
- Der Reiniger muss nach dem Waschen der Felgen ausreichend abgespült werden.
- Bei Reinigungen in Waschanlagen ist zu beachten, dass die Räder nur mit weichen Bürsten oder Textilien in Kontakt kommen.
- Lackschäden sollten direkt ausgebessert werden, um eine Oxidation der Felge zu vermeiden.
- Zusätzlich können die Räder mit handelsüblichen Felgenversiegelungen behandelt werden. Bitte auch hier die Gebrauchsanweisung beachten.

4. Reparaturen durch „Optische Radaufbereitung“

In einigen Betrieben des KFZ-Bereiches wird intensiv Werbung für die Möglichkeit sogenannter „optischer Radaufbereitung“ gemacht, mit der eventuelle Schäden am Rad repariert werden können. Es bestehen jedoch erhebliche Bedenken bezüglich der Sicherheit solch aufbereiteter Räder:

- Die „optische Radaufbereitung“ beinhaltet häufig den Abtrag von Material mittels spanender Verfahren (Drehen Schleifen), wobei in aufbereitenden Betrieben keine ausreichende Kenntnis über den spezifischen Eingriff und den ggf. gravierenden Einfluss auf die Festigkeit des Rades besteht!
- Die Aufbereitung kann eine komplett-Lackierung bedeuten, die zumeist mit einer starken Erhitzung des Rades einhergeht. Dies ist gleichbedeutend mit thermischen Verfahren, die die Materialstruktur ändern und die Festigkeit nachhaltig schädigen können.
- Die Reparaturmöglichkeit wird mit „TÜV-Siegel“ beworben. Es ist hier jedoch darauf hinzuweisen, dass damit im allg. die Maschinen der Radaufbereitung gemeint sind, die TÜV-geprüft sind, nicht jedoch ein vom TÜV allgemein abgenommenes Verfahren der Aufbereitung!

Wir müssen aus diesen Gründen leider dringend von solchen Verfahren abraten und darauf hinweisen, dass keinerlei Haftung für aufbereitete Räder gewährt werden kann.

Schifferstadt, 21. März 2012