

VL75184850746xx



Gutachten zur ABE

Pflegehinweise
siehe Anhang

Leichtmetallrad VL7518

5/112 – ET 48

AUTECH GmbH & Co. KG

Ziegeleistraße 25

D - 67105 Schifferstadt

Tel.: +49 (0) 62 35 / 92 66 - 0

Fax: +49 (0) 62 35 / 92 66 - 92

info@autec-wheels.de

www.autec-wheels.de



*Nähere Informationen
zum alpha.Sens*

>> Minimaler Aufwand, maximale Abdeckung

Der Universalsensor von AUTEC ist in zwei Varianten erhältlich:

1. bereits vorprogrammiert mit jeweilig benötigtem Protokoll
2. komplett ohne Protokoll zur individuellen Programmierung

Eigenschaften im Überblick:

- + kompatibel mit Ateq-Programmiergeräten
- + Hersteller zertifiziert nach ISO 16949
- + geringes Gewicht
- + klonbar
- + zuverlässige, langlebige Maxell-Batterie



Detaillierte Fahrzeuganwendungen finden Sie in unserem **Konfigurator** auf www.autec-wheels.de. Gern beraten wir Sie auch telefonisch unter **+49 6235 / 9266-0** oder per E-Mail an info@autec-wheels.de.

Zudem führen wir zahlreiche OE-Sensoren der folgenden Hersteller im Programm:



Kraftfahrt-Bundesamt

DE-24932 Flensburg

Allgemeine Betriebserlaubnis (ABE) National Type Approval

ausgestellt von:

Kraftfahrt-Bundesamt (KBA)

nach § 22 in Verbindung mit § 20 Straßenverkehrs-Zulassungs-Ordnung (StVZO)
für einen Typ des folgenden Genehmigungsobjektes

Sonderräder für Pkw 7½ J x 18 H2

issued by:

Kraftfahrt-Bundesamt (KBA)

according to § 22 and 20 Straßenverkehrs-Zulassungs-Ordnung (StVZO) for a type
of the following approval object

special wheels for passenger cars 7½ J x 18 H2

Genehmigungsnummer: **54468*01**

Approval number:

1. Genehmigungsinhaber:
Holder of the approval:
AUTEC GmbH & Co. KG
DE-67105 Schifferstadt
2. Gegebenenfalls Name und Anschrift des Bevollmächtigten:
If applicable, name and address of representative:
Entfällt
Not applicable
3. Typbezeichnung:
Type:
VL7518



Kraftfahrt-Bundesamt

DE-24932 Flensburg

2

Genehmigungsnummer: **54468*01**

Approval number:

4. Aufgebrachte Kennzeichnungen:
Identification markings:
Hersteller oder Herstellerzeichen
Manufacturer or registered manufacturer`s trademark

Felgenreöße
Size of the wheel

Typ und die Ausführung
Type and version

Herstelldatum (Monat und Jahr)
Date of manufacture (month and year)

Genehmigungszeichen
Approval identification

Einpresstiefe
Inset/outset
5. Anbringungsstelle der Kennzeichnungen:
Position of the identification markings:
An der Innen- bzw. Außenseite des Rades
On the inside/outside of the wheel
6. Zuständiger Technischer Dienst:
Responsible Technical Service:
Technischer Dienst der TÜV Rheinland Kraftfahrt GmbH
DE-51105 Köln
7. Datum des Prüfberichts des Technischen Dienstes:
Date of test report issued by the Technical Service:
07.03.2024
8. Nummer des Prüfberichts des Technischen Dienstes:
Number of test report issued by that Technical Service:
55061722 (2. Ausfertigung)



Kraftfahrt-Bundesamt

DE-24932 Flensburg

3

Genehmigungsnummer: **54468*01**

Approval number:

9. Verwendungsbereich:
Range of application:
Das Genehmigungsobjekt „Sonderräder für Pkw“ darf nur zur Verwendung gemäß:
The use of the approval object „special wheels for passenger cars“ is restricted to the application listed:

Anlage/n zum Prüfbericht
Annex/es of the test report

14 - 15

1 - 2, 4 - 11, 13

1. Ausfertigung

2. Ausfertigung

unter den angegebenen Bedingungen an den dort aufgeführten bzw. beschriebenen Kraftfahrzeugen feilgeboten werden.

The offer for sale is only allowed on the listed vehicles under the specified conditions.

10. Bemerkungen:
Remarks:
Für die in dieser ABE freigegebenen Rad/Reifenkombinationen ist die Berichtigung der Zulassungsbescheinigung Teil I gemäß § 15 Fahrzeug-Zulassungsverordnung (FZV) nicht erforderlich.
The correction of the "Zulassungsbescheinigung Teil I" according to § 15 Fahrzeug-Zulassungsverordnung (FZV) is not required for the wheel/tire combinations listed in this ABE.

Es gelten die im o.g. Gutachten nebst Anlagen festgehaltenen Angaben.
The indications given in the above mentioned test report including its annexes shall apply.

Es wurden nationale Bestimmungen über Teile oder Ausrüstungen, die das einwandfreie Funktionieren von Systemen, die für die Sicherheit des Fahrzeugs oder seine Umweltverträglichkeit von wesentlicher Bedeutung sind, angewendet (Artikel 56 Absatz 7 der VO (EU) 2018/858). Die Anforderungen von Artikel 56, Absätze 1, 2 Unterabsätze 1 bis 3, 3 und 4 der VO (EU) 2018/858 sind sinngemäß erfüllt.

National regulations have been applied to parts or equipment that ensure the proper functioning of systems that are essential for the safety of the vehicle or its environmental compatibility (Article 56 paragraph 7 of Regulation (EU) 2018/858). The requirements of Article 56, Paragraphs 1, 2, Subparagraphs 1 to 3, 3 and 4 of Regulation (EU) 2018/858 are accordingly fulfilled.

11. Änderungsabnahme gemäß § 19 (3) StVZO:
Acceptance test of the modification as per § 19 (3) StVZO:
Siehe Prüfbericht
See test report



Kraftfahrt-Bundesamt

DE-24932 Flensburg

4

Genehmigungsnummer: **54468*01**

Approval number:

12. Die Genehmigung wird **erweitert**
Approval is **extended**
13. Grund (Gründe) für die Erweiterung der Genehmigung (falls zutreffend):
Reason(s) for the extension (if applicable):
Aktualisierung des Verwendungsbereiches
Update of the range of application
- Aktualisierung der Fertigungsstätte/n**
Update of the manufacturing plant/s
14. Ort: **DE-24932 Flensburg**
Place:
15. Datum: **15.03.2024**
Date:
16. Unterschrift: **Im Auftrag**
Signature:

Nino Pommerencke



Anlagen:
Enclosures:
Gemäß Inhaltsverzeichnis
According to index



Kraftfahrt-Bundesamt

DE-24932 Flensburg

Inhaltsverzeichnis zu den Beschreibungsunterlagen Index to the information package

Nummer der Genehmigung: **54468*01**
Approval No.

Ausgabedatum: **03.11.2022**
Date of issue:

letztes Änderungsdatum: **15.03.2024**
last date of amendment:

Nebenbestimmungen und Rechtsbehelfsbelehrung
Collateral clauses and instruction on right to appeal

Prüfbericht(e) Nr.:
Test report(s) No.:
55061722 (1. Ausfertigung)
55061722 (2. Ausfertigung)

Datum:
Date
03.11.2022
07.03.2024

Beschreibungsbogen Nr.:
Information document No.:
VL7518
VL7518

Datum:
Date
18.07.2022
26.10.2023

Liste der Änderungen:
List of modifications:
Siehe Anlage "Liste der Änderungen" des Prüfberichtes
See appendix "List of modifications" of the test report

Datum:
Date



Kraftfahrt-Bundesamt

DE-24932 Flensburg

Nummer der Genehmigung: **54468*01**

- Anlage -

Nebenbestimmungen und Rechtsbehelfsbelehrung

Nebenbestimmungen

Jede Einrichtung, die dem genehmigten Typ entspricht, ist gemäß der angewendeten Vorschrift zu kennzeichnen.

Das Genehmigungszeichen lautet wie folgt:

KBA 54468

Die Einzelerzeugnisse der reihenweisen Fertigung müssen mit den Genehmigungsunterlagen genau übereinstimmen. Änderungen an den Einzelerzeugnissen sind nur mit ausdrücklicher Zustimmung des Kraftfahrt-Bundesamtes gestattet.

Änderungen der Firmenbezeichnung, der Anschrift und der Fertigungsstätten sowie eines bei der Erteilung der Genehmigung benannten Zustellungsbevollmächtigten oder bevollmächtigten Vertreters sind dem Kraftfahrt-Bundesamt unverzüglich mitzuteilen.

Verstöße gegen diese Bestimmungen können zum Widerruf der Genehmigung führen und können überdies strafrechtlich verfolgt werden.

Die Genehmigung erlischt, wenn sie zurückgegeben oder entzogen wird, oder der genehmigte Typ den Rechtsvorschriften nicht mehr entspricht. Der Widerruf kann ausgesprochen werden, wenn die für die Erteilung und den Bestand der Genehmigung geforderten Voraussetzungen nicht mehr bestehen, wenn der Genehmigungsinhaber gegen die mit der Genehmigung verbundenen Pflichten - auch soweit sie sich aus den zu dieser Genehmigung zugeordneten besonderen Auflagen ergeben - verstößt oder wenn sich herausstellt, dass der genehmigte Typ den Erfordernissen der Verkehrssicherheit oder des Umweltschutzes nicht entspricht.

Das Kraftfahrt-Bundesamt kann jederzeit die ordnungsgemäße Ausübung der durch diese Genehmigung verliehenen Befugnisse, insbesondere die genehmigungsgerechte Fertigung sowie die Maßnahmen zur Übereinstimmung der Produktion, nachprüfen. Es kann zu diesem Zweck Proben entnehmen oder entnehmen lassen. Dem Kraftfahrt-Bundesamt und/oder seinen Beauftragten ist ungehinderter Zutritt zu Produktions- und Lagerstätten zu gewähren.

Die mit der Erteilung der Genehmigung verliehenen Befugnisse sind nicht übertragbar. Schutzrechte Dritter werden durch diese Genehmigung nicht berührt.

Rechtsbehelfsbelehrung

Gegen diese Genehmigung kann innerhalb eines Monats nach Bekanntgabe Widerspruch erhoben werden. Der Widerspruch ist beim **Kraftfahrt-Bundesamt, Fördestraße 16, DE-24944 Flensburg**, schriftlich oder zur Niederschrift einzulegen.



Kraftfahrt-Bundesamt

DE-24932 Flensburg

2

Approval No.: **54468*01**

- Attachment -

Collateral clauses and instruction on right to appeal

Collateral clauses

All equipment which corresponds to the approved type is to be identified according to the applied regulation.

The approval identification is as follows: - see German version -

The individual production of serial fabrication must be in exact accordance with the approval documents. Changes in the individual production are only allowed with express consent of the Kraftfahrt-Bundesamt.

Changes in the name of the company, the address and the manufacturing plant as well as one of the parties given the authority to delivery or authorised representative named when the approval was granted is to be immediately disclosed to the Kraftfahrt-Bundesamt.

Breach of this regulation can lead to recall of the approval and moreover can be legally prosecuted.

The approval expires if it is returned or withdrawn or if the type approved no longer complies with the legal requirements. The revocation can be made if the demanded requirements for issuance and the continuance of the approval no longer exist, if the holder of the approval violates the duties involved in the approval, also to the extent that they result from the assigned conditions to this approval, or if it is determined that the approved type does not comply with the requirements of traffic safety or environmental protection.

The Kraftfahrt-Bundesamt may check the proper exercise of the conferred authority taken from this approval at any time. In particular this means the compliant production as well as the measures for conformity of production. For this purpose samples can be taken or have taken. The employees or the representatives of the Kraftfahrt-Bundesamt may get unhindered access to the production and storage facilities.

The conferred authority contained with issuance of this approval is not transferable. Trade mark rights of third parties are not affected with this approval.

Instruction on right to appeal

This approval can be appealed within one month after notification. The appeal is to be filed in writing or as a transcript at the **Kraftfahrt-Bundesamt, Fördestraße 16, DE-24944 Flensburg.**

Prüfbericht Nr. **55061722** (2. Ausfertigung)

Prüfgegenstand PKW-Sonderrad 7.5Jx18H2 Typ VL7518
 Hersteller AUTECH GmbH & Co.KG

Seite 1 von 3

Auftraggeber AUTECH GmbH & Co. KG
 Ziegeleistraße 25
 67105 Schifferstadt
 QM-Nr.: 49 02 0082204

Prüfgegenstand PKW-Sonderrad

Typ VL7518
 Radgröße 7,5 J x 18 H2
 Zentrierart Mittenzentrierung

Ausführung	Kennzeichnung Rad/ Zentrierring	Lochzahl/ Lochkreis- (mm)/ Mitten- loch-ø (mm)	Ein- press- tiefe (mm)	Rad- last (kg)	Abroll- umfang (mm)	Gültig ab Herstell- datum
15	VL7518 LK108/ohne Ring	4/108/65,1	32	540	2150	8/2022
-	VL7518 LK108/Ø70,0x63,3mm Nr.12	5/108/63,4	49	680	2200	8/2022
-	VL7518 LK108/Ø70,0x65,1mm Nr.3	5/108/65,1	49	680	2200	8/2022
31	VL7518 LK112/ohne Ring	5/112/57,1	46	680	2200	8/2022
51	VL7518 LK112/ohne Ring	5/112/66,6	40	680	2200	8/2022
46	VL7518 LK112/ohne Ring	5/112/66,7	48	680	2200	8/2022
-	VL7518 LK114,3/Ø70,0x60,1mm Nr.20	5/114,3/60,1	32	680	2200	8/2022
-	VL7518 LK114,3/Ø70,0x60,1mm Nr.20	5/114,3/60,1	45	680	2200	8/2022
-	VL7518 LK114,3/Ø70,0x64,1mm Nr.22	5/114,3/64,1	45	680	2200	8/2022
-	VL7518 LK114,3/Ø70,0x66,1mm Nr.21	5/114,3/66,1	32	680	2200	8/2022
-	VL7518 LK114,3/Ø70,0x66,1mm Nr.21	5/114,3/66,1	45	680	2200	8/2022
-	VL7518 LK114,3/Ø70,0x66,6mm Nr.42	5/114,3/66,6	32	680	2200	8/2022
-	VL7518 LK114,3/Ø70,0x66,6mm Nr.42	5/114,3/66,6	45	680	2200	8/2022
-	VL7518 LK114,3/Ø70,0x67,1mm Nr.1	5/114,3/67,1	32	680	2200	8/2022
-	VL7518 LK114,3/Ø70,0x67,1mm Nr.1	5/114,3/67,1	45	680	2200	8/2022

Kennzeichnung

KBA-Nummer 54468
 Herstellerzeichen AUTECH Germany
 Radtyp und Ausführung VL7518 (s.o.)
 Radgröße 7.5Jx18H2
 Einpreßtiefe ET (s.o.)
 Gießereikennzeichen ww. CVR, SJV
 Herstellungsdatum Monat und Jahr

Befestigungselemente

Die zu verwendenden Befestigungselemente sowie deren Anzugsmomente sind den Verwendungsbe-
 reichsgutachten zu entnehmen.

Prüfungen

Die o.g. Sonderräder wurden gemäß den Richtlinien für die Prüfung von Sonderrädern für Kraftfahr-
 zeuge und ihre Anhänger vom 25.November 1998 geprüft.

Prüfbericht Nr. **55061722** (2. Ausfertigung)Prüfgegenstand
HerstellerPKW-Sonderrad 7.5Jx18H2 Typ VL7518
AUTECH GmbH & Co.KG

Seite 2 von 3

Folgende Prüfungen wurden mit positivem Ergebnis abgeschlossen:

- Biegeumlaufprüfung
- Abrollprüfung
- Impactprüfung

Folgende Testdaten liegen der Biegeumlaufprüfung zugrunde:

Ausführung	Anschluß	Einpress-tiefe (mm)	Radlast (kg)	Abroll-umfang (mm)	Ver-fahr-en	Datum	Ort
15	4/108/65,1	32	540	2150	FE	11/2023	TZT Lamsheim
15	4/108/65,1	32	540	2150	FE	09/2022	TZT Lamsheim
-	5/108	49	680	2200	FE	10/2022	TZT Lamsheim
-	5/108	49	680	2200	FE	11/2023	TZT Lamsheim
-	5/108	49	680	2200	FE	01/2024	TZT Lamsheim
31	5/112/57,1	46	680	2200	FE	10/2022	TZT Lamsheim
51	5/112/66,5	40	680	2200	FE	09/2022	TZT Lamsheim
46	5/112/66,6	48	680	2200	FE	09/2022	TZT Lamsheim
-	5/114,3	32	680	2200	FE	09/2022	TZT Lamsheim
-	5/114,3	32	680	2200	FE	10/2022	TZT Lamsheim
-	5/114,3	45	680	2200	FE	09/2022	TZT Lamsheim

FE=Farbeindringverfahren

ZnO=Zinkoxydpaste

Folgende Testdaten liegen der Impactprüfung zugrunde:

Ausführung	Anschluß	Einpress-tiefe (mm)	Radlast (kg)	Reifengröße	Datum	Ort
15	4/108/65,1	32	540	205/40R18	09/2022	TZT Lamsheim
-	5/108	49	680	205/40R18	10/2022	TZT Lamsheim
46	5/112/66,6	48	680	205/40R18	09/2022	TZT Lamsheim
-	5/114,3	45	680	205/40R18	09/2022	TZT Lamsheim
15	4/108/65,1	32	540	205/40R18	11/2023	TZT Lamsheim
-	5/108	49	680	205/40R18	01/2024	TZT Lamsheim

Folgende Testdaten liegen der Abrollprüfung zugrunde:

Ausführung	Anschluß	Einpress-tiefe (mm)	Radlast (kg)	Reifengröße	Ver-fahr-en	Datum	Ort
-	5/108	49	680	275/65R18	FE	10/2022	TZT Lamsheim
-	5/114,3	45	680	275/65R18	FE	10/2022	TZT Lamsheim
-	5/108	49	680	275/65R18	FE	01/2024	TZT Lamsheim

FE=Farbeindringverfahren

ZnO=Zinkoxydpaste

Prüfbericht Nr. **55061722** (2. Ausfertigung)Prüfgegenstand
HerstellerPKW-Sonderrad 7.5Jx18H2 Typ VL7518
AUTEC GmbH & Co.KG

Seite 3 von 3

Aufgrund bereits positiv durchgeführter Prüfungen an vergleichbaren Rädern des genannten Radtyps sind die folgenden Prüfungen nicht mehr erforderlich:

- Salzsprühtest

Die Maße und Toleranzen entsprechen in wesentlichen Punkten der ETRTO.

Die Zusammensetzung, die Festigkeitswerte und das Korrosionsverhalten des verwendeten Werkstoffes sind in der Radbeschreibung des Herstellers aufgeführt.

Das Gewicht der nicht lackierten Sonderradausführung LK114,3/5 ET45 betrug 9,86 kg.

Prüfort und Prüfdatum

Die Festigkeitsprüfung des Sonderradtyps wurde in (siehe Tabelle Testdaten) durchgeführt.

Prüfergebnis

Aufgrund der durchgeführten Prüfungen bestehen keine technischen Bedenken o.g. Sonderräder an den in den Verwendungsbereichsgutachten genannten Fahrzeugen und den dort aufgeführten Bedingungen zu verwenden.

Anlagen

Beschreibung	-	18.07.2022
	mit Änderung vom	26.10.2023
Radzeichnung	VL7518 - CVR	25.04.2022
	mit Änderung vom	12.08.2022
Radzeichnung	VL7518 - SJV	21.06.2023
Zubehörzeichnung	AUTEC-Z-001	06.08.2004
	mit Änderung vom	25.10.2023
Verwendungen	Anlage 1 bis 15	

Der Prüfbericht umfasst Blatt 1 bis 3.

Gegen die Erteilung einer Allgemeinen Betriebserlaubnis bestehen unsererseits keine technischen Bedenken.

Der Technische Dienst Typprüfstelle Fahrzeuge/Fahrzeugteile der TÜV Rheinland Kraftfahrt GmbH, Am Grauen Stein, 51105 Köln ist mit seinem Ingenieurzentrum Technologiezentrum Typprüfstelle, Lamsheim für die angewendeten Prüfverfahren vom Kraftfahrt-Bundesamt entsprechend EG-FGV für das Typpengehmigungsverfahren des KBA unter der Nummer KBA-P 00010-96 benannt.

Lamsheim, 7. März 2024



Kocher

00423916.DOC

Anlage „Liste der Änderungen“ zu Prüfbericht Nr. 55061722 (2. Ausfertigung)

Prüfgegenstand PKW-Sonderrad 7.5Jx18H2 Typ VL7518
Hersteller AUTECH GmbH & Co. KG

Seite 1 von 1

Liste der Änderungen

- Es wird geändert: Aktualisierung Radbeschreibung
 Aktualisierung Radzeichnung (CVR)
 Aktualisierung Zubehörzeichnung
 Aktualisierung Verwendungsbereich
- Es wird hinzugefügt: Stichprobenprüfungen (neue Gießerei SEOJIN Vietnam SJV)
 an den Radausführungen 4-108-65,1 ET 32 und 5-108 ET 49 durchgeführt
 Neue Radzeichnung (SJV)
 Neue Radausführung 5-114,3-66,6 ET 32 und ET 45 ergänzt
 Verwendungsbereichsgutachten ergänzt
- Es wird berichtigt: -
- Es entfällt: -

Anlage 6 zum Prüfbericht Nr. **55061722** (2. Ausfertigung)

Prüfgegenstand PKW-Sonderrad 7.5Jx18H2 Typ VL7518
 Hersteller AUTECH GmbH & Co.KG

Seite 1 von 10

Auftraggeber AUTECH GmbH & Co. KG
 Ziegeleistraße 25
 67105 Schifferstadt
 QM-Nr.: 49 02 0082204

Prüfgegenstand PKW-Sonderrad
 Typ VL7518
 Radgröße 7.5Jx18H2
 Zentrierart Mittenzentrierung

Ausführung	Kennzeichnung Rad/ Zentrierring	Lochzahl/ Lochkreis- (mm)/ Mit-tenloch- \varnothing (mm)	Einpresstiefe (mm)	Radlast (kg)	Abrollumfang (mm)
46	VL7518 LK112/ohne Ring	5/112/66,7	48	680	2200

Kennzeichnungen

KBA-Nummer 54468
 Herstellerzeichen AUTECH Germany
 Radtyp und Ausführung VL7518 (s.o.)
 Radgröße 7.5Jx18H2
 Einpresstiefe ET (s.o.)
 Herstelldatum Monat und Jahr

Befestigungsmittel

Nr.	Art der Befestigungsmittel	Bund	Anzugsmoment (Nm)	Schaftlänge (mm)	Artikel-Nr.
S01	Serienschraube M14x1,25	Kegel 60°	140	28	Serie

Prüfungen

Entsprechend den Kriterien des VdTÜV Merkblattes 751 (in der jeweils gültigen Fassung) wurden an den im Verwendungsbereich aufgeführten Fahrzeugen Anbau-, Freigängigkeits- und Handlingsprüfungen durchgeführt.

Verwendungsbereich

Hersteller BMW
 Mini/BMW

Spurverbreiterung innerhalb 2%

Anlage 6 zum Prüfbericht Nr. **55061722** (2. Ausfertigung)Prüfgegenstand
HerstellerPKW-Sonderrad 7.5Jx18H2 Typ VL7518
AUTECH GmbH & Co.KG

Seite 2 von 10

Handelsbezeichnung Fahrzeug-Typ ABE/EWG-Nr.	kW-Bereich	Reifen	Reifenbezogene Auflagen und Hinweise	Auflagen und Hinweise
BMW 1er-Reihe F1H e1*2007/46*2018*..	80-110	205/45R18	A33 R37 T86 T90	A07 A14 A21 A57 B10 Flh V00 V18 S01
	80-110	215/45R18	A12 R37	
	80-140	225/40R18	A01 A12 K2b	
	80-140	225/40R18	A12 K2h	
	80-225	205/45R18	A33 M+S T86 T90	
	80-225	215/45R18	A12 M+S	
	80-225	225/40R18	A01 A12 K2b M+S	
	80-225	225/40R18	A12 K2h M+S	
BMW 225xe Active Tourer Hybrid UKL-L, F2AT e1*2007/46* 0371*21-...; e1*2007/46*1675*..	92,100	205/45R18	T90	A07 A12 A14 A21 A56 Flh S01
	92,100	215/45R18		
	92,100	225/40R18	A01 K2b T92	
	92,100	225/45R18	A01 K2b	
	92,100	235/45R18	A01 K2b	
BMW 2er Active Tourer U2AT e1*2018/858*00117*..	90-150	205/55R18		A07 A12 A14 A21 A57 Flh NoE NoP V18 S01
	90-150	215/50R18		
	90-150	225/50R18		
	90-150	235/45R18		
	90-150	245/45R18		
BMW 2er Active Tourer UKL-L, F2AT e1*2007/46* 0371*13-...; e1*2007/46*1675*..	70-170	205/45R18	T86 T90	A07 A12 A14 A21 A57 Flh V00 V18 S01
	70-170	215/45R18		
	70-170	225/40R18	A01 K2b	
	70-170	225/45R18	A01 K2b	
	70-170	235/45R18	A01 K2b	
BMW 2er Active Tourer PHEV U2AT e1*2018/858*00117*.. - Plug-in Hybrid	100, 110	205/55R18	T96 136	A12 A14 A21 A56 Flh NoE S01
	100, 110	215/50R18	T96 136	
	100, 110	225/50R18	136	
	100, 110	235/45R18	136	
	100, 110	245/45R18	136	
BMW 2er Gran Coupe F2GC e1*2007/46*2064*..	85-110	205/45R18	A33 R37 T86 T90	A07 A14 A21 A57 B10 Lim V00 V18 S01
	85-110	215/45R18	A12 R37	
	85-140	225/40R18	A01 A12 K2b	
	85-140	225/40R18	A12 K2h	
	85-225	205/45R18	A33 M+S T86 T90	
	85-225	215/45R18	A12 M+S	
	85-225	225/40R18	A01 A12 K2b M+S	
	85-225	225/40R18	A12 K2h M+S	
BMW 2er Gran Tourer UKL-L, F2GT e1*2007/46* 0371*18-...; e1*2007/46*1677*..	70-141	205/45R18	T86 T90 136	A07 A12 A14 A21 A57 V00 V18 Ver S01
	70-141	215/45R18	T89 T93 136	
	70-141	225/40R18	A01 K2b T88 T92 136	
	70-141	225/45R18	A01 K2b 136	
	70-141	235/45R18	A01 K2b 136	

Anlage 6 zum Prüfbericht Nr. **55061722** (2. Ausfertigung)Prüfgegenstand
HerstellerPKW-Sonderrad 7.5Jx18H2 Typ VL7518
AUTEC GmbH & Co.KG

Seite 3 von 10

Handelsbezeichnung Fahrzeug-Typ ABE/EWG-Nr.	kW-Bereich	Reifen	Reifenbezogene Auflagen und Hinweise	Auflagen und Hinweise
BMW iX1 U1X e1*2018/858*00153*.. - Elektro	68-104	205/60R18	A33 136	A14 A21 A57 B10 S01
	68-104	215/55R18	A91 T99 136	
	68-104	225/55R18	A12 136	
	68-104	235/50R18	A12 136	
	68-104	245/50R18	A12 136	
BMW X1 U1X e1*2018/858*00153*.. - Elektro	100-150	205/60R18	A33	A14 A21 A57 B10 NoE NoP S01
	100-150	215/55R18	A91	
	100-150	225/55R18	A12	
	100-150	235/50R18	A12	
	100-150	245/50R18	A01 A12 K1b K2b	
BMW X1 UKL-L, F1X e1*2007/46* 0371*19-...; e1*2007/46*1676*.. - Elektro	85-170	205/55R18	M+S	A07 A12 A14 A21 A57 B10 NoP S01
	85-170	215/50R18	M+S	
	85-170	225/50R18	A01 K2b	
	85-170	235/45R18		
	85-170	235/50R18	A01 G01 K2b	
	85-170	245/45R18	A01 K2b	
BMW X1 PHEV F1X e1*2007/46*1676*.. - Plug-in Hybrid	92	205/55R18	M+S 136	A07 A12 A14 A21 A56 B10 S01
	92	215/50R18	M+S 136	
	92	225/50R18	A01 K2b 136	
	92	235/45R18	136	
	92	235/50R18	A01 G01 K2b 136	
	92	245/45R18	A01 K2b 136	
BMW X1 PHEV U1X e1*2018/858*00153*.. - Plug-in Hybrid	100, 110	205/60R18	A33 136	A14 A21 A56 B10 NoE S01
	100, 110	215/55R18	A91 136	
	100, 110	225/55R18	A12 136	
	100, 110	235/50R18	A12 136	
	100, 110	245/50R18	A01 A12 K1b K2b 136	
BMW X2 F2X e1*2007/46*1824*.. - Elektro	85-170	225/50R18	A01 K2b	A07 A12 A14 A21 A57 B10 NoP S01
	85-170	235/45R18		
	85-170	235/50R18	A01 K2b	
	85-170	245/45R18	A01 K2b	
	85-225	205/55R18	M+S	
	85-225	215/50R18	M+S	
	85-225	225/50R18	A01 K2b M+S	
	85-225	235/45R18	M+S	
	85-225	235/50R18	A01 K2b M+S	
	85-225	245/45R18	A01 K2b M+S	
BMW X2 PHEV F2X e1*2007/46*1824*.. - Plug-in Hybrid	92	205/55R18	M+S	A07 A12 A14 A21 A56 B10 S01
	92	215/50R18	M+S	
	92	225/50R18	A01 K2b	
	92	235/45R18		
	92	235/50R18	A01 K2b	
	92	245/45R18	A01 K2b	

Anlage 6 zum Prüfbericht Nr. **55061722** (2. Ausfertigung)Prüfgegenstand
HerstellerPKW-Sonderrad 7.5Jx18H2 Typ VL7518
AUTECH GmbH & Co.KG

Seite 4 von 10

Handelsbezeichnung Fahrzeug-Typ ABE/EWG-Nr.	kW-Bereich	Reifen	Reifenbezogene Auflagen und Hinweise	Auflagen und Hinweise
Mini Clubman One/Cooper ,/D,/S UKL-L, FMK e1*2007/46* 0371*19-..., e1*2007/46*1683*..	75-110	205/45R18	A58 T86 T90	A07 A12 A14 A21 Car S01
	75-110	215/40R18	A01 A58 K2b T85 T89	
	75-110	215/45R18	A01 A58 K2b	
	75-155	215/40R18	A01 A57 K2b M+S T85 T89	
	75-155	215/45R18	A01 A57 K2b M+S	
	75-155	225/40R18	A01 A57 K2b	
Mini Cooper SE FML2E e1*2007/46*2063*.. - Elektro	75 (135)	205/40R18	K2b T86	A01 A07 A12 A14 A21 A58 Flh S01
	75 (135)	215/35R18	K1a K1b K2b K4i K6w T84	
	75 (135)	215/40R18	G01 K1a K1b K2b K4i K6w	
Mini Countryman FMX e1*2007/46*1682*..	75-110	215/50R18		A07 A12 A14 A21 A57 KMV NoH S01
	75-155	215/50R18	M+S	
	75-155	225/50R18	A01 K2b	
	75-155	235/45R18		
	75-155	245/45R18	A01 K2b	
Mini Countryman SE FMX e1*2007/46*1682*.. - Hybrid	92,100	215/50R18	M+S	A07 A12 A14 A21 A56 KMV S01
	92,100	225/50R18	A01 K2b	
	92,100	235/45R18		
	92,100	245/45R18	A01 K2b	
Mini One/Cooper ,/D, /S UKL-L, FML2, FML4, FMCA e1*2007/46* 0371*10-..., e1*2007/46*1678*..., e1*2007/46*1679*..., e1*2007/46*1680*..., - 3/5-Türer / Cabrio	55-155	205/40R18	K2b T82 T86	A01 A07 A12 A14 A21 A58 Cbo Flh S01
	55-155	215/35R18	K1a K1b K2b K4i K6w T84	
	55-155	215/40R18	G01 K1a K1b K2b K4i K6w	

Allgemeine Hinweise

Im Fahrzeug vorgeschriebene Fahrzeugsysteme, z. B. Reifendruckkontrollsysteme, müssen nach Anbau der Räder funktionsfähig bleiben.

Wird eine in diesem Gutachten aufgeführte Reifengröße verwendet, die nicht bereits in den Fahrzeugpapieren (u. a. Fahrzeugschein, Zulassungsbescheinigung I oder COC-Papier) genannt ist, so sind die Angaben über die Reifengröße in den Fahrzeugpapieren (Fahrzeugschein bzw. -brief, Zulassungsbescheinigung I) durch die Zulassungsstelle berichtigen zu lassen. Diese Berichtigung ist dann nicht erforderlich, wenn die ABE des Sonderrades eine Freistellung von der Pflicht zur Berichtigung der Fahrzeugpapiere enthält.

Anlage 6 zum Prüfbericht Nr. **55061722** (2. Ausfertigung)
 Prüfgegenstand
 Hersteller

 PKW-Sonderrad 7.5Jx18H2 Typ VL7518
 AUTECH GmbH & Co.KG

Seite 5 von 10

Die mindestens erforderlichen Geschwindigkeitsbereiche (mit Ausnahme der M+S-Profilen) und Tragfähigkeiten der zu verwendenden Reifen sind den Fahrzeugpapieren (Fahrzeugbrief und -schein, Zulassungsbescheinigung I) zu entnehmen. Abschläge der Tragfähigkeit aufgrund der Fahrzeughöchstgeschwindigkeit sind zu berücksichtigen.

Fahrzeughöchstgeschwindigkeit	Tragfähigkeit (%)		
	Geschwindigkeitssymbol (GSY)		
	V	W	Y
210 km/h	100%	100%	100%
220 km/h	97%	100%	100%
230 km/h	94%	100%	100%
240 km/h	91%	100%	100%
250 km/h	-	95%	100%
260 km/h	-	90%	100%
270 km/h	-	85%	100%
280 km/h	-	-	95%
290 km/h	-	-	90%
300 km/h	-	-	85%

Ferner sind nur Reifen einer Bauart und achsweise eines Reifentyps zulässig. Bei Verwendung unterschiedlicher Reifentypen auf Vorder- und Hinterachse sind die Hinweise des Fahrzeug- und / oder Reifenherstellers zu beachten.

Das Fahrwerk und die Bremsaggregate müssen, mit Ausnahme der in der entsprechenden Auflage aufgeführten Umrüstmaßnahmen, dem Serienstand entsprechen. Die Zulässigkeit weiterer Veränderungen ist gesondert zu beurteilen.

Wird das serienmäßige Ersatzrad verwendet, soll mit mäßiger Geschwindigkeit und nicht länger als erforderlich gefahren werden. Es müssen die serienmäßigen Befestigungsteile verwendet werden. Bei Fahrzeugen mit Allradantrieb darf nur ein Ersatzrad mit gleicher Reifengröße bzw. gleichem Abrollumfang verwendet werden.

Die Bezieher der Räder sind darauf hinzuweisen, dass der vom Reifenhersteller vorgeschriebene Reifenfülldruck zu beachten ist.

Spezielle Auflagen und Hinweise

136 Das Sonderrad (gepr. Radlast) ist in Verbindung mit dieser Reifengröße nur zulässig bis zu einer zul. Achslast von 1360 kg. Eine erhöhte zulässige Achslast bei Anhängerbetrieb (siehe Ziff. 33 zu Ziff. 16 h bzw. Feld 22 zu Feld 7.1-8.3 in den Fahrzeugpapieren) ist zu beachten.

A01 Nach Durchführung der Technischen Änderung ist das Fahrzeug unter Vorlage der vorliegenden ABE unverzüglich einem amtlich anerkannten Sachverständigen oder Prüfer für den Kraftfahrzeugverkehr oder einem Prüferingenieur einer Überwachungsorganisation nach Nummer 4 der Anlage VIIIb zur StVZO zur Durchführung und Bestätigung der in der ABE vorgeschriebenen Änderungsabnahme vorzuführen.

A07 Zur Befestigung der Räder dürfen nur die in der Tabelle "Befestigungsmittel" (Seite 1) aufgeführten Serien-Radschrauben /-Radmuttern oder Zubehör-Schrauben/-Muttern, die den Serienbefestigungsmitteln im Aufbau entsprechen, verwendet werden.

Anlage 6 zum Prüfbericht Nr. **55061722** (2. Ausfertigung)Prüfgegenstand
HerstellerPKW-Sonderrad 7.5Jx18H2 Typ VL7518
AUTECH GmbH & Co.KG

Seite 6 von 10

A12 Die Verwendung von Schneeketten ist nicht zulässig.

A14 Zum Auswuchten der Räder dürfen an der Felgenaußenseite nur Klebegewichte unterhalb der Felgenschulter oder des Tiefbettes angebracht werden. Bei Anbringung der Klebegewichte im Felgenbett ist auf einen Mindestabstand von 2 mm zum Bremsattel zu achten.

A21 Es sind nur schlauchlose Reifen zulässig. Werden keine Ventile mit TPMS-Sensoren verwendet, sind Metallschraubventile mit Befestigung von außen zulässig. Bei Verwendung bis zu einer Höchstgeschwindigkeit von 210 km/h (bauartbedingte Höchstgeschwindigkeit, Fzg.-Schein, Ziff. 6 bzw. Zulassungsbescheinigung Feld T oder bei Verwendung von Winterreifen mit Geschwindigkeitssymbol Q, R, S, T oder H) sind auch Gummiventile zulässig. Werden Ventile mit TPMS-Sensoren verwendet, so sind die Hinweise und Vorgaben der Hersteller zu beachten. Die Ventile und Sensoren müssen für den vorgeschriebenen Luftdruck und die Höchstgeschwindigkeit geeignet sein. Die Ventile müssen den Normen E.T.R.T.O., DIN oder Tire and Rim entsprechen und dürfen nicht über den Felgenrand hinausragen.

A33 Es dürfen nur feingliedrige Schneeketten, die nicht mehr als 12 mm einschließlich Ketten Schloss auftragen, an der Vorderachse verwendet werden.

A56 Die Rad-/Reifen-Kombination ist nur zulässig an Fahrzeugausführungen mit Allradantrieb (z.B. 4WD, Quattro, Syncro, 4-Matic, 4x4, o.ä.)

A57 Diese Rad-/Reifen-Kombination(en) ist (sind) zulässig an Fahrzeugausführungen mit Front bzw. Heck-Antrieb und Allradantrieb (z.B. 2WD, 4WD, Quattro, Syncro, 4-Matic, 4x4, o.ä.)

A58 Rad-Reifen-Kombination(en) nicht zulässig an Fahrzeugen mit Allradantrieb.

A91 Es dürfen nur feingliedrige Schneeketten, die nicht mehr als 10 mm einschließlich Ketten Schloss auftragen, an den laut Betriebsanleitung dafür vorgesehenen Achsen verwendet werden.

B10 Rad nicht zulässig an Fahrzeugausführungen mit Bremsscheibendurchmesser 360mm an Achse 1.

Car Die Rad-/Reifen-Kombination ist zulässig für Fahrzeugausführungen der Karosserieform Kombilimousine (Avant, Break, Caravan, Grandtour, Kombi, Sportswagon, T-Modell, Touring, Tourer, Turnier, Variant, ...).

Cbo Die Rad-/Reifen-Kombination ist zulässig für Fahrzeugausführungen der Karosserieform Cabrio-Limousine, Roadster.

F1h Die Rad-/Reifen-Kombination ist zulässig für Fahrzeugausführungen der Karosserieform Schräghecklimousine (Fließheck, 3-türig und 5-türig).

G01 Es ist der Nachweis zu erbringen, dass die Anzeige des Geschwindigkeitsmessers und Wegstreckenzählers innerhalb der Toleranzen (75/443/EWG, ECE-R39, § 57 StVZO) liegt. Wird die Anzeige angeglichen, sind die in den Fahrzeugpapieren (u. a. Fahrzeugschein, Zulassungsbescheinigung I oder COC-Papier) eingetragenen Reifengrößen zu überprüfen.

K1a Die Radabdeckung an Achse 1 ist durch Ausstellen der Frontschürze und des Kotflügels oder durch Anbau von dauerhaft befestigten Karosserieteilen im Bereich 0° bis 30° vor Radmitte herzustellen. Die gesamte Breite der Rad-/Reifenkombination muss, unter Beachtung des maximal möglichen Betriebsmaßes des Reifens (1,04-fache der Nennbreite des Reifens), in dem oben genannten Bereich abgedeckt sein.

Anlage 6 zum Prüfbericht Nr. **55061722** (2. Ausfertigung)Prüfgegenstand
HerstellerPKW-Sonderrad 7.5Jx18H2 Typ VL7518
AUTECH GmbH & Co.KG

Seite 7 von 10

K1b Die Radabdeckung an Achse 1 ist durch Ausstellen des Kotflügels oder durch Anbau von dauerhaft befestigten Karosserieteilen im Bereich 0° bis 50° hinter Radmitte herzustellen. Die gesamte Breite der Rad-/Reifenkombination muss, unter Beachtung des maximal möglichen Betriebsmaßes des Reifens (1,04-fache der Nennbreite des Reifens), in dem oben genannten Bereich abgedeckt sein.

K2b Die Radabdeckung an Achse 2 ist durch Ausstellen der Heckschürze und des Kotflügels oder durch Anbau von dauerhaft befestigten Karosserieteilen im Bereich 0° bis 50° hinter Radmitte herzustellen. Die gesamte Breite der Rad-/Reifenkombination muss, unter Beachtung des maximal möglichen Betriebsmaßes des Reifens (1,04-fache der Nennbreite des Reifens), in dem oben genannten Bereich abgedeckt sein.

K2h Die Rad-/Reifenkombination ist zulässig für Fahrzeugausführungen mit serienmäßigen Zusatzradabdeckungen an Achse 2 im Bereich 50° hinter Radmitte (wheel cover, flaps, ...).

K4i An Achse 2 ist die Radhausinnenverkleidung an der Radhausausschnittkante auszuschneiden bzw. um 5 mm zu kürzen und anschließend dauerhaft neu zu befestigen.

K6w An Achse 2 sind die Kunststoff-Radhausausschnittkanten im Bereich 200 mm vor bis 200 mm hinter Radmitte um 5 mm auszuschneiden bzw. zu kürzen.

KMV Betrifft nur Fahrzeugvarianten mit serienmäßigen Kunststoffverbreiterungen bzw. mit zusätzlichen Kotflügelverbreiterungen (Radlaufleisten).

Lim Die Rad-/Reifen-Kombination ist zulässig für Fahrzeugausführungen der Karosserieform Limousine.

M+S Diese Reifengröße ist nur zulässig als M+S-Bereifung.

NoE Nicht für "reines" Elektrofahrzeug (Battery Electric Vehicle "BEV").

NoH Nicht für Hybrid-Fahrzeuge bzw. Fahrzeugausführungen mit Hybridantrieb (Hybridelektrofahrzeug).

NoP Nicht für Plug-in Hybrid-Fahrzeuge bzw. extern aufladbare Hybrid-Elektro-Fahrzeuge (PHEV bzw. OVC-HEV).

R37 Diese Reifengröße ist nicht geprüft für Fahrzeuge, die serienmäßig ausschließlich mit größeren und/oder breiteren Reifengrößen (u. a. Fahrzeugschein, Zulassungsbescheinigung I, COC-Papier oder Bedienungsanleitung) ausgerüstet sind.

S01 Zur Befestigung der Räder dürfen nur die serienmäßigen Befestigungsmittel Nr. S01 (siehe Seite 1) verwendet werden.

T82 Reifen (LI 82) nur zulässig für Fahrzeuge mit zul. Achslasten bis 950 kg (Fzg.-Schein, Ziff. 16 bzw. Zulassungsbescheinigung Feld 8). Abschlüsse der Tragfähigkeit aufgrund der Bauartbedingten Höchstgeschwindigkeit (Fzg.-Schein, Ziff. 6 bzw. Zulassungsbescheinigung Feld T) sind zu berücksichtigen.

Anlage 6 zum Prüfbericht Nr. **55061722** (2. Ausfertigung)Prüfgegenstand
HerstellerPKW-Sonderrad 7.5Jx18H2 Typ VL7518
AUTEC GmbH & Co.KG

Seite 8 von 10

T84 Reifen (LI 84) nur zulässig für Fahrzeuge mit zul. Achslasten bis 1000 kg (Fzg.-Schein, Ziff. 16 bzw. Zulassungsbescheinigung Feld 8). Abschläge der Tragfähigkeit aufgrund der Bauartbedingten Höchstgeschwindigkeit (Fzg.-Schein, Ziff. 6 bzw. Zulassungsbescheinigung Feld T) sind zu berücksichtigen.

T85 Reifen (LI 85) nur zulässig für Fahrzeuge mit zul. Achslasten bis 1030 kg (Fzg.-Schein, Ziff. 16 bzw. Zulassungsbescheinigung Feld 8). Abschläge der Tragfähigkeit aufgrund der Bauartbedingten Höchstgeschwindigkeit (Fzg.-Schein, Ziff. 6 bzw. Zulassungsbescheinigung Feld T) sind zu berücksichtigen.

T86 Reifen (LI 86) nur zulässig für Fahrzeuge mit zul. Achslasten bis 1060 kg (Fzg.-Schein, Ziff. 16 bzw. Zulassungsbescheinigung Feld 8). Abschläge der Tragfähigkeit aufgrund der Bauartbedingten Höchstgeschwindigkeit (Fzg.-Schein, Ziff. 6 bzw. Zulassungsbescheinigung Feld T) sind zu berücksichtigen.

T88 Reifen (LI 88) nur zulässig für Fahrzeuge mit zul. Achslasten bis 1120 kg (Fzg.-Schein, Ziff. 16 bzw. Zulassungsbescheinigung Feld 8). Abschläge der Tragfähigkeit aufgrund der Bauartbedingten Höchstgeschwindigkeit (Fzg.-Schein, Ziff. 6 bzw. Zulassungsbescheinigung Feld T) sind zu berücksichtigen.

T89 Reifen (LI 89) nur zulässig für Fahrzeuge mit zul. Achslasten bis 1160 kg (Fzg.-Schein, Ziff. 16 bzw. Zulassungsbescheinigung Feld 8). Abschläge der Tragfähigkeit aufgrund der Bauartbedingten Höchstgeschwindigkeit (Fzg.-Schein, Ziff. 6 bzw. Zulassungsbescheinigung Feld T) sind zu berücksichtigen.

T90 Reifen (LI 90) nur zulässig für Fahrzeuge mit zul. Achslasten bis 1200 kg (Fzg.-Schein, Ziff. 16 bzw. Zulassungsbescheinigung Feld 8). Abschläge der Tragfähigkeit aufgrund der Bauartbedingten Höchstgeschwindigkeit (Fzg.-Schein, Ziff. 6 bzw. Zulassungsbescheinigung Feld T) sind zu berücksichtigen.

T92 Reifen (LI 92) nur zulässig für Fahrzeuge mit zul. Achslasten bis 1260 kg (Fzg.-Schein, Ziff. 16 bzw. Zulassungsbescheinigung Feld 8). Abschläge der Tragfähigkeit aufgrund der Bauartbedingten Höchstgeschwindigkeit (Fzg.-Schein, Ziff. 6 bzw. Zulassungsbescheinigung Feld T) sind zu berücksichtigen.

T93 Reifen (LI 93) nur zulässig für Fahrzeuge mit zul. Achslasten bis 1300 kg (Fzg.-Schein, Ziff. 16 bzw. Zulassungsbescheinigung Feld 8). Abschläge der Tragfähigkeit aufgrund der Bauartbedingten Höchstgeschwindigkeit (Fzg.-Schein, Ziff. 6 bzw. Zulassungsbescheinigung Feld T) sind zu berücksichtigen.

T96 Reifen (LI 96) nur zulässig für Fahrzeuge mit zul. Achslasten bis 1420 kg (Fzg.-Schein, Ziff. 16 bzw. Zulassungsbescheinigung Feld 8). Abschläge der Tragfähigkeit aufgrund der Bauartbedingten Höchstgeschwindigkeit (Fzg.-Schein, Ziff. 6 bzw. Zulassungsbescheinigung Feld T) sind zu berücksichtigen.

T99 Reifen (LI 99) nur zulässig für Fahrzeuge mit zul. Achslasten bis 1550 kg (Fzg.-Schein, Ziff. 16 bzw. Zulassungsbescheinigung Feld 8). Abschläge der Tragfähigkeit aufgrund der Bauartbedingten Höchstgeschwindigkeit (Fzg.-Schein, Ziff. 6 bzw. Zulassungsbescheinigung Feld T) sind zu berücksichtigen.

Anlage 6 zum Prüfbericht Nr. **55061722** (2. Ausfertigung)
 Prüfgegenstand
 Hersteller

 PKW-Sonderrad 7.5Jx18H2 Typ VL7518
 AUTECH GmbH & Co.KG

Seite 9 von 10

V00 Unterschiedliche Reifengrößen auf Vorder- und Hinterachse sind nicht zulässig für Fahrzeugausführungen mit Allradantrieb (z.B. AWD, 4-Matic, Syncro, 4x4, ...).

V18 Bei Verwendung verschiedener Reifengrößen an Vorder- und Hinterachse sind folgende Reifenkombinationen, sofern die Reifengrößen in der Spalte "Reifen" aufgeführt sind, möglich:

	Vorderachse	Hinterachse
Nr. 1	205/40R18	225/35R18
Nr. 2	205/45R18	225/40R18
Nr. 3	215/40R18	245/35R18, 255/35R18
Nr. 4	215/45R18	235/40R18, 245/40R18
Nr. 5	215/55R18	235/50R18
Nr. 6	225/40R18	245/35R18, 255/35R18, 265/35R18, 285/30R18, 295/30R18
Nr. 7	225/45R18	245/40R18, 255/40R18, 275/35R18, 285/35R18
Nr. 8	225/50R18	245/45R18, 255/45R18
Nr. 9	235/40R18	255/35R18, 265/35R18, 275/35R18, 315/30R18
Nr. 10	235/45R18	255/40R18, 265/40R18, 275/40R18, 295/35R18
Nr. 11	235/50R18	255/45R18, 285/40R18
Nr. 12	235/60R18	255/55R18, 285/50R18
Nr. 13	245/35R18	255/35R18
Nr. 14	245/40R18	255/40R18, 265/35R18, 275/35R18, 285/35R18
Nr. 15	245/45R18	265/40R18, 275/40R18, 285/40R18
Nr. 16	245/50R18	275/45R18
Nr. 17	255/40R18	285/35R18, 295/35R18
Nr. 18	255/45R18	275/40R18, 285/40R18
Nr. 19	255/50R18	285/45R18
Nr. 20	255/55R18	285/50R18
Nr. 21	265/35R18	295/30R18, 315/30R18

Es sind nur Reifen eines Herstellers und achsweise eines Profiltyps zulässig, für die der Reifen- oder Fahrzeughersteller die Eignung für das jeweilige Fahrzeug bestätigt. Diese Bestätigung ist vom Führer des Fahrzeugs mitzuführen.

Ver Die Rad-/Reifen-Kombination ist zulässig für Fahrzeugausführungen der Karosserieform Minivan (z.B. Verso, Gran, ...)

Prüfort und Prüfdatum

Die Verwendungsprüfung fand am 7. März 2024 in Lamsheim statt.

Prüfergebnis

Aufgrund der durchgeführten Prüfungen bestehen keine technischen Bedenken o.g. Sonderräder unter Beachtung der Auflagen und Hinweise zu verwenden.

Die in diesem Gutachten aufgeführten Fahrzeugtypen entsprechen auch nach der Umrüstung den heute gültigen Vorschriften der StVZO. Das Gutachten verliert seine Gültigkeit, wenn sich entsprechende Bauvorschriften der StVZO ändern oder an den Kraftfahrzeugen Änderungen eintreten, die die Begutachtungspunkte beeinflussen.

Anlage 6 zum Prüfbericht Nr. **55061722** (2. Ausfertigung)

Prüfgegenstand
Hersteller

PKW-Sonderrad 7.5Jx18H2 Typ VL7518
AUTECH GmbH & Co.KG

Seite 10 von 10

Das Gutachten umfasst Blatt 1 bis 10 und gilt für Sonderräder ab Herstellungsdatum August 2022.

Der Technische Dienst Typprüfstelle Fahrzeuge/Fahrzeugteile der TÜV Rheinland Kraftfahrt GmbH, Am Grauen Stein, 51105 Köln ist mit seinem Ingenieurzentrum Technologiezentrum Typprüfstelle, Lamsheim für die angewendeten Prüfverfahren vom Kraftfahrt-Bundesamt entsprechend EG-FGV für das Typprüfverfahren des KBA unter der Nummer KBA-P 00010-96 benannt.

Lamsheim, 7. März 2024



Kocher

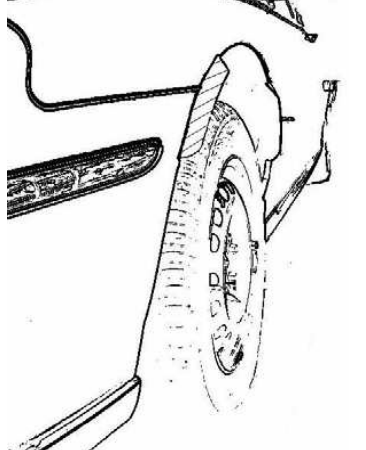
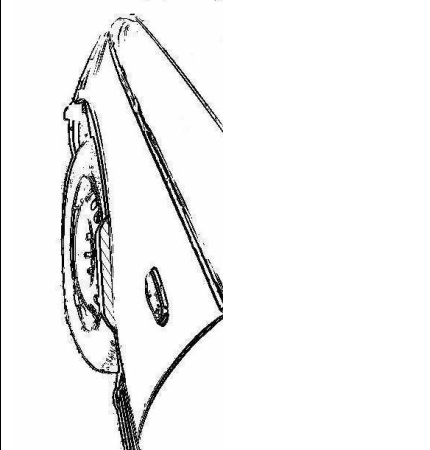

00423907.DOC

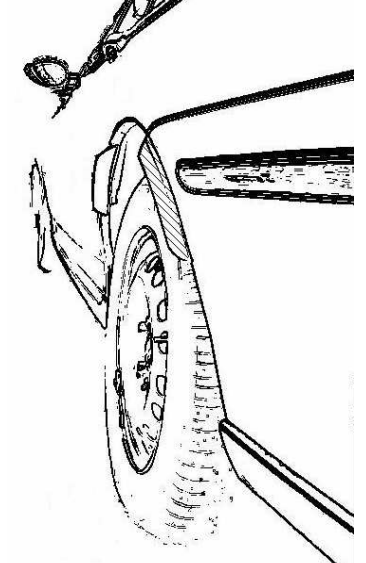
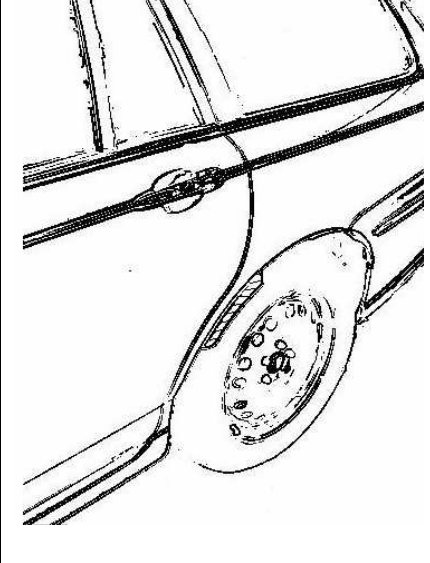

Hinweisblatt „Radabdeckung“

Die nachfolgenden Bilder stellen schematisch dar, wie und an welchen Stellen die Radabdeckung mit Hilfe von Zusatzleisten (schraffiert), die im Fachhandel (auch als Meterware) in verschiedenen Breiten erhältlich sind, gem. den Auflagen

K1a, K1b, K1c und
K2a, K2b, K2c

hergestellt werden können. Die Zusatzleisten sind dauerhaft an die äußeren Kotflügelkanten zu kleben.

Vorderachse		
		
Auflage „K1a“	Auflage „K1b“	Auflage „K1c“
Beispiel für eine Leiste im Bereich 0° bis 30° vor der Radmitte	Beispiel für eine Leiste im Bereich 0° bis 50° hinter der Radmitte	Beispiel für eine Leiste im Bereich von 30° vor bis 50° hinter der Radmitte

Hinterachse		
		
Auflage „K2b“	Auflage „K2a“	Auflage „K2c“
Beispiel für eine Leiste im Bereich 0° bis 50° hinter der Radmitte	Beispiel für eine Leiste im Bereich 0° bis 30° vor der Radmitte	Beispiel für eine Leiste im Bereich von 30° vor bis 50° hinter der Radmitte

Wichtige Hinweise zur Pflege

Wir gratulieren Ihnen zum Kauf Ihrer neuen hochwertigen AUTEC Leichtmetallräder.

Wie so viele Dinge unterliegen auch Aluminiumfelgen einer Vielzahl von äußeren Einflüssen, wie z.B. **heißer Bremsstaub, Schmutz und Feuchtigkeit, Salz, Steinschlag**. Diese Einflüsse können Aluminiumräder schnell beschädigen, was aber durch gute Pflege leicht vermieden werden kann. Damit Sie also möglichst lange Freude an unseren Rädern haben, empfehlen wir die folgenden wichtigen Hinweise und Pflegemaßnahmen zu beachten:

1. Wie oft müssen Felgen gesäubert werden?

Je länger eine Felge mit Schmutz behaftet ist und je aggressiver die Verschmutzung, desto schneller kann sie beschädigt werden. Die Felgen sollten deswegen spätestens alle 2 Wochen außen und innen gereinigt werden. Somit kann sich kein Bremsstaub, kein Schmutz, oder Salz festsetzen. Im Winter empfehlen wir die Felgen 1x pro Woche zu säubern um diesem Problem entgegen zu wirken.

2. Was muss bei der Auswahl der Reinigungsmittel beachtet werden?

Grundsätzlich sollten Felgen mit warmen Wasser, handelsüblichem Auto-Shampoo oder Spülmittel gereinigt werden. Bei der Verwendung von „Felgenreinigern“ muss unbedingt zuerst die Gebrauchsanweisung (Einwirkzeit, Anwendungshinweise) des Herstellers gelesen werden. Es dürfen keine aggressiven Reinigungsmittel (z.B. laugen-, säure- oder alkoholhaltige Reinigungsmittel) verwendet werden. Diese greifen nicht nur den Lack, sondern evtl. auch Bremscheiben, Bremsschläuche oder Radbolzen an.

3. Was gibt es sonst noch zu beachten?

- Felgen sollten im kalten Zustand gereinigt werden, um ein Eintrocknen des Reinigers zu vermeiden.
- Die maximale Einwirkzeit des Reinigers darf nicht überschritten werden.
- Benutzen Sie zum reinigen nur saubere und intakte Schwämme oder Bürsten.
- Verwenden Sie für die Reinigung Ihrer AUTEC-Leichtmetallräder keine Scheuermittel, Stahlwolle, Topfreiniger, Kalkentferner oder Autopolitur mit Schleifpartikeln.
- Felgen sollten nicht nur auf der Designseite, sondern auch von der Rückseite vom Schmutz und Bremsstaub gereinigt werden.
- Der Reiniger muss nach dem Waschen der Felgen ausreichend abgespült werden.
- Bei Reinigungen in Waschanlagen ist zu beachten, dass die Räder nur mit weichen Bürsten oder Textilien in Kontakt kommen.
- Lackschäden sollten direkt ausgebessert werden, um eine Oxidation der Felge zu vermeiden.
- Zusätzlich können die Räder mit handelsüblichen Felgenversiegelungen behandelt werden. Bitte auch hier die Gebrauchsanweisung beachten.

4. Reparaturen durch „Optische Radaufbereitung“

In einigen Betrieben des KFZ-Bereiches wird intensiv Werbung für die Möglichkeit sogenannter „optischer Radaufbereitung“ gemacht, mit der eventuelle Schäden am Rad repariert werden können. Es bestehen jedoch erhebliche Bedenken bezüglich der Sicherheit solch aufbereiteter Räder:

- Die „optische Radaufbereitung“ beinhaltet häufig den Abtrag von Material mittels spanender Verfahren (Drehen Schleifen), wobei in aufbereitenden Betrieben keine ausreichende Kenntnis über den spezifischen Eingriff und den ggf. gravierenden Einfluss auf die Festigkeit des Rades besteht!
- Die Aufbereitung kann eine komplett-Lackierung bedeuten, die zumeist mit einer starken Erhitzung des Rades einhergeht. Dies ist gleichbedeutend mit thermischen Verfahren, die die Materialstruktur ändern und die Festigkeit nachhaltig schädigen können.
- Die Reparaturmöglichkeit wird mit „TÜV-Siegel“ beworben. Es ist hier jedoch darauf hinzuweisen, dass damit im allg. die Maschinen der Radaufbereitung gemeint sind, die TÜV-geprüft sind, nicht jedoch ein vom TÜV allgemein abgenommenes Verfahren der Aufbereitung!

Wir müssen aus diesen Gründen leider dringend von solchen Verfahren abraten und darauf hinweisen, dass keinerlei Haftung für aufbereitete Räder gewährt werden kann.

Schifferstadt, 21. März 2012