

VL70173240515xx



# Gutachten zur ABE

Pflegehinweise  
siehe Anhang

## Leichtmetallrad VL7017

### 4/108 – ET 32

**AUTECH GmbH & Co. KG**

Ziegeleistraße 25

D - 67105 Schifferstadt

Tel.: +49 (0) 62 35 / 92 66 - 0

Fax: +49 (0) 62 35 / 92 66 - 92

[info@autec-wheels.de](mailto:info@autec-wheels.de)

[www.autec-wheels.de](http://www.autec-wheels.de)



*Nähere Informationen  
zum alpha.Sens*

## >> Minimaler Aufwand, maximale Abdeckung

Der Universalsensor von AUTEC ist in zwei Varianten erhältlich:

1. bereits vorprogrammiert mit jeweilig benötigtem Protokoll
2. komplett ohne Protokoll zur individuellen Programmierung

### Eigenschaften im Überblick:

- + kompatibel mit Ateq-Programmiergeräten
- + Hersteller zertifiziert nach ISO 16949
- + geringes Gewicht
- + klonbar
- + zuverlässige, langlebige Maxell-Batterie



Detaillierte Fahrzeuganwendungen finden Sie in unserem **Konfigurator** auf [www.autec-wheels.de](http://www.autec-wheels.de). Gern beraten wir Sie auch telefonisch unter **+49 6235 / 9266-0** oder per E-Mail an [info@autec-wheels.de](mailto:info@autec-wheels.de).

---

Zudem führen wir zahlreiche OE-Sensoren der folgenden Hersteller im Programm:



# Kraftfahrt-Bundesamt

DE-24932 Flensburg

---

## Allgemeine Betriebserlaubnis (ABE) National Type Approval

ausgestellt von:

**Kraftfahrt-Bundesamt (KBA)**

nach § 22 in Verbindung mit § 20 Straßenverkehrs-Zulassungs-Ordnung (StVZO)  
für einen Typ des folgenden Genehmigungsobjektes

**Sonderräder für Pkw 7 J x 17 H2**

issued by:

**Kraftfahrt-Bundesamt (KBA)**

according to § 22 and 20 Straßenverkehrs-Zulassungs-Ordnung (StVZO) for a type  
of the following approval object

**special wheels for passenger cars 7 J x 17 H2**

Genehmigungsnummer: **54467\*01**

Approval number:

1. Genehmigungsinhaber:  
Holder of the approval:  
**AUTEC GmbH & Co. KG**  
**DE-67105 Schifferstadt**
2. Gegebenenfalls Name und Anschrift des Bevollmächtigten:  
If applicable, name and address of representative:  
**Entfällt**  
**Not applicable**
3. Typbezeichnung:  
Type:  
**VL7017**



# Kraftfahrt-Bundesamt

DE-24932 Flensburg

2

Genehmigungsnummer: **54467\*01**

Approval number:

4. Aufgebrachte Kennzeichnungen:  
Identification markings:  
**Hersteller oder Herstellerzeichen**  
**Manufacturer or registered manufacturer`s trademark**  
  
**Felgenreöße**  
**Size of the wheel**  
  
**Typ und die Ausführung**  
**Type and version**  
  
**Herstelldatum (Monat und Jahr)**  
**Date of manufacture (month and year)**  
  
**Genehmigungszeichen**  
**Approval identification**  
  
**Einpresstiefe**  
**Inset/outset**
5. Anbringungsstelle der Kennzeichnungen:  
Position of the identification markings:  
**An der Innen- bzw. Außenseite des Rades**  
**On the inside/outside of the wheel**
6. Zuständiger Technischer Dienst:  
Responsible Technical Service:  
**Technischer Dienst der TÜV Rheinland Kraftfahrt GmbH**  
**DE-51105 Köln**
7. Datum des Prüfberichts des Technischen Dienstes:  
Date of test report issued by the Technical Service:  
**05.03.2024**
8. Nummer des Prüfberichts des Technischen Dienstes:  
Number of test report issued by that Technical Service:  
**55066722 (2. Ausfertigung)**



# Kraftfahrt-Bundesamt

DE-24932 Flensburg

3

Genehmigungsnummer: **54467\*01**

Approval number:

9. Verwendungsbereich:  
Range of application:  
**Das Genehmigungsobjekt „Sonderräder für Pkw“ darf nur zur Verwendung gemäß:**  
***The use of the approval object „special wheels for passenger cars“ is restricted to the application listed:***

**Anlage/n zum Prüfbericht**  
**Annex/es of the test report**

**19**

**5 - 7, 10 - 15, 18**

**1. Ausfertigung**

**2. Ausfertigung**

**unter den angegebenen Bedingungen an den dort aufgeführten bzw. beschriebenen Kraftfahrzeugen feilgeboten werden.**

***The offer for sale is only allowed on the listed vehicles under the specified conditions.***

10. Bemerkungen:  
Remarks:  
**Für die in dieser ABE freigegebenen Rad/Reifenkombinationen ist die Berichtigung der Zulassungsbescheinigung Teil I gemäß § 15 Fahrzeug-Zulassungsverordnung (FZV) nicht erforderlich.**  
**The correction of the "Zulassungsbescheinigung Teil I" according to § 15 Fahrzeug-Zulassungsverordnung (FZV) is not required for the wheel/tire combinations listed in this ABE.**

**Es gelten die im o.g. Gutachten nebst Anlagen festgehaltenen Angaben.**  
**The indications given in the above mentioned test report including its annexes shall apply.**

**Es wurden nationale Bestimmungen über Teile oder Ausrüstungen, die das einwandfreie Funktionieren von Systemen, die für die Sicherheit des Fahrzeugs oder seine Umweltverträglichkeit von wesentlicher Bedeutung sind, angewendet (Artikel 56 Absatz 7 der VO (EU) 2018/858). Die Anforderungen von Artikel 56, Absätze 1, 2 Unterabsätze 1 bis 3, 3 und 4 der VO (EU) 2018/858 sind sinngemäß erfüllt.**

**National regulations have been applied to parts or equipment that ensure the proper functioning of systems that are essential for the safety of the vehicle or its environmental compatibility (Article 56 paragraph 7 of Regulation (EU) 2018/858). The requirements of Article 56, Paragraphs 1, 2, Subparagraphs 1 to 3, 3 and 4 of Regulation (EU) 2018/858 are accordingly fulfilled.**

11. Änderungsabnahme gemäß § 19 (3) StVZO:  
Acceptance test of the modification as per § 19 (3) StVZO:  
**Siehe Prüfbericht**  
**See test report**



# Kraftfahrt-Bundesamt

DE-24932 Flensburg

4

Genehmigungsnummer: **54467\*01**

Approval number:

12. Die Genehmigung wird **erweitert**  
Approval is **extended**
13. Grund (Gründe) für die Erweiterung der Genehmigung (falls zutreffend):  
Reason(s) for the extension (if applicable):  
**Aktualisierung des Verwendungsbereiches**  
**Update of the range of application**
- Aktualisierung der Ausführungen**  
**Update of the versions**
- Aktualisierung der Fertigungsstätte/n**  
**Update of the manufacturing plant/s**
14. Ort: **DE-24932 Flensburg**  
Place:
15. Datum: **13.03.2024**  
Date:
16. Unterschrift: **Im Auftrag**  
Signature:

Nino Pommerencke



Anlagen:  
Enclosures:  
**Gemäß Inhaltsverzeichnis**  
**According to index**



# Kraftfahrt-Bundesamt

DE-24932 Flensburg

---

## Inhaltsverzeichnis zu den Beschreibungsunterlagen Index to the information package

Nummer der Genehmigung: **54467\*01**  
Approval No.

Ausgabedatum: **23.11.2022**  
Date of issue:

letztes Änderungsdatum: **13.03.2024**  
last date of amendment:

Nebenbestimmungen und Rechtsbehelfsbelehrung  
Collateral clauses and instruction on right to appeal

Prüfbericht(e) Nr.:  
Test report(s) No.:  
**55066722 (1. Ausfertigung)**  
**55066722 (2. Ausfertigung)**

Datum:  
Date  
**16.11.2022**  
**05.03.2024**

Beschreibungsbogen Nr.:  
Information document No.:  
**VL7017**  
**VL7017**

Datum:  
Date  
**18.07.2022**  
**26.10.2023**

Liste der Änderungen:  
List of modifications:  
**Siehe Anlage "Liste der Änderungen" des Prüfberichtes**  
**See appendix "List of modifications" of the test report**

Datum:  
Date



# Kraftfahrt-Bundesamt

DE-24932 Flensburg

---

Nummer der Genehmigung: **54467\*01**

- Anlage -

## Nebenbestimmungen und Rechtsbehelfsbelehrung

### Nebenbestimmungen

Jede Einrichtung, die dem genehmigten Typ entspricht, ist gemäß der angewendeten Vorschrift zu kennzeichnen.

Das Genehmigungszeichen lautet wie folgt:

**KBA 54467**

Die Einzelerzeugnisse der reihenweisen Fertigung müssen mit den Genehmigungsunterlagen genau übereinstimmen. Änderungen an den Einzelerzeugnissen sind nur mit ausdrücklicher Zustimmung des Kraftfahrt-Bundesamtes gestattet.

Änderungen der Firmenbezeichnung, der Anschrift und der Fertigungsstätten sowie eines bei der Erteilung der Genehmigung benannten Zustellungsbevollmächtigten oder bevollmächtigten Vertreters sind dem Kraftfahrt-Bundesamt unverzüglich mitzuteilen.

Verstöße gegen diese Bestimmungen können zum Widerruf der Genehmigung führen und können überdies strafrechtlich verfolgt werden.

Die Genehmigung erlischt, wenn sie zurückgegeben oder entzogen wird, oder der genehmigte Typ den Rechtsvorschriften nicht mehr entspricht. Der Widerruf kann ausgesprochen werden, wenn die für die Erteilung und den Bestand der Genehmigung geforderten Voraussetzungen nicht mehr bestehen, wenn der Genehmigungsinhaber gegen die mit der Genehmigung verbundenen Pflichten - auch soweit sie sich aus den zu dieser Genehmigung zugeordneten besonderen Auflagen ergeben - verstößt oder wenn sich herausstellt, dass der genehmigte Typ den Erfordernissen der Verkehrssicherheit oder des Umweltschutzes nicht entspricht.

Das Kraftfahrt-Bundesamt kann jederzeit die ordnungsgemäße Ausübung der durch diese Genehmigung verliehenen Befugnisse, insbesondere die genehmigungsgerechte Fertigung sowie die Maßnahmen zur Übereinstimmung der Produktion, nachprüfen. Es kann zu diesem Zweck Proben entnehmen oder entnehmen lassen. Dem Kraftfahrt-Bundesamt und/oder seinen Beauftragten ist ungehinderter Zutritt zu Produktions- und Lagerstätten zu gewähren.

Die mit der Erteilung der Genehmigung verliehenen Befugnisse sind nicht übertragbar. Schutzrechte Dritter werden durch diese Genehmigung nicht berührt.

### Rechtsbehelfsbelehrung

Gegen diese Genehmigung kann innerhalb eines Monats nach Bekanntgabe Widerspruch erhoben werden. Der Widerspruch ist beim **Kraftfahrt-Bundesamt, Fördestraße 16, DE-24944 Flensburg**, schriftlich oder zur Niederschrift einzulegen.





# Kraftfahrt-Bundesamt

DE-24932 Flensburg

---

2

Approval No.: **54467\*01**

- Attachment -

## Collateral clauses and instruction on right to appeal

### Collateral clauses

All equipment which corresponds to the approved type is to be identified according to the applied regulation.

The approval identification is as follows: - see German version -

The individual production of serial fabrication must be in exact accordance with the approval documents. Changes in the individual production are only allowed with express consent of the Kraftfahrt-Bundesamt.

Changes in the name of the company, the address and the manufacturing plant as well as one of the parties given the authority to delivery or authorised representative named when the approval was granted is to be immediately disclosed to the Kraftfahrt-Bundesamt.

Breach of this regulation can lead to recall of the approval and moreover can be legally prosecuted.

The approval expires if it is returned or withdrawn or if the type approved no longer complies with the legal requirements. The revocation can be made if the demanded requirements for issuance and the continuance of the approval no longer exist, if the holder of the approval violates the duties involved in the approval, also to the extent that they result from the assigned conditions to this approval, or if it is determined that the approved type does not comply with the requirements of traffic safety or environmental protection.

The Kraftfahrt-Bundesamt may check the proper exercise of the conferred authority taken from this approval at any time. In particular this means the compliant production as well as the measures for conformity of production. For this purpose samples can be taken or have taken. The employees or the representatives of the Kraftfahrt-Bundesamt may get unhindered access to the production and storage facilities.

The conferred authority contained with issuance of this approval is not transferable. Trade mark rights of third parties are not affected with this approval.

### Instruction on right to appeal

This approval can be appealed within one month after notification. The appeal is to be filed in writing or as a transcript at the **Kraftfahrt-Bundesamt, Fördestraße 16, DE-24944 Flensburg.**

Prüfbericht Nr. **55066722** (2. Ausfertigung)

Prüfgegenstand PKW-Sonderrad 7.0Jx17H2 Typ VL7017  
 Hersteller AUTECH GmbH & Co.KG

Seite 1 von 4

**Auftraggeber** AUTECH GmbH & Co. KG  
 Ziegeleistraße 25  
 67105 Schifferstadt  
 QM-Nr.: 49 02 0082204

**Prüfgegenstand** PKW-Sonderrad  
 Typ VL7017  
 Radgröße 7 J x 17 H2  
 Zentrierart Mittenzentrierung

Ausführung	Kennzeichnung Rad/ Zentrierring	Lochzahl/ Lochkreis- (mm)/ Mittelloch-Ø (mm)	Einpress-tiefe (mm)	Radlast (kg)	Abrollumfang (mm)	Gültig ab Herstellungsdatum
-	VL7017 LK100/Ø60,1 Ø54,1 Nr.60	4/100/54,1	45	540	2150	9/2022
-	VL7017 LK100/Ø60,1 Ø56,1 Nr.61	4/100/56,1	45	540	2150	9/2022
-	VL7017 LK100/Ø60,1 Ø56,6 Nr.62	4/100/56,6	45	540	2150	9/2022
-	VL7017 LK100/ohne Ring	4/100/60,1	45	540	2150	9/2022
15	VL7017 LK108/ohne Ring	4/108/65,1	32	540	2100	9/2022
31	VL7017 LK100/ohne Ring	5/100/57,1	46	540	2150	10/2022
-	VL7017 LK108/Ø70,0x63,3mm Nr.12	5/108/63,4	45	680	2200	9/2022
-	VL7017 LK108/Ø70,0x65,1mm Nr.3	5/108/65,1	45	680	2200	9/2022
31	VL7017 LK112/ohne Ring	5/112/57,1	45	680	2200	9/2022
51	VL7017 LK112/ohne Ring	5/112/66,6	44	680	2200	9/2022
46	VL7017 LK112/ohne Ring	5/112/66,7	47	680	2200	10/2022
-	VL7017 LK114,3/Ø70,0x60,1mm Nr.20	5/114,3/60,1	35	680	2200	9/2022
-	VL7017 LK114,3/Ø70,0x60,1mm Nr.20	5/114,3/60,1	43	680	2200	9/2022
-	VL7017 LK114,3/Ø70,0x64,1mm Nr.22	5/114,3/64,1	43	680	2200	9/2022
-	VL7017 LK114,3/Ø70,0x66,1mm Nr.21	5/114,3/66,1	35	680	2200	9/2022
-	VL7017 LK114,3/Ø70,0x66,1mm Nr.21	5/114,3/66,1	43	680	2200	9/2022
-	VL7017 LK114,3/Ø70,0x66,6mm Nr.42	5/114,3/66,6	43	680	2200	9/2022
-	VL7017 LK114,3/Ø70,0x67,1mm Nr.1	5/114,3/67,1	35	680	2200	9/2022
-	VL7017 LK114,3/Ø70,0x67,1mm Nr.1	5/114,3/67,1	43	680	2200	9/2022

**Kennzeichnung**

KBA-Nummer 54467  
 Herstellerzeichen AUTECH Germany  
 Radtyp und Ausführung VL7017 (s.o.)  
 Radgröße 7.0Jx17H2  
 Einpreßtiefe ET (s.o.)  
 Gießereikennzeichen ww. CVR, SJV  
 Herstellungsdatum Monat und Jahr

**Befestigungselemente**

Die zu verwendenden Befestigungselemente sowie deren Anzugsmomente sind den Verwendungsbe-reichsgutachten zu entnehmen.

Prüfbericht Nr. **55066722** (2. Ausfertigung)Prüfgegenstand  
HerstellerPKW-Sonderrad 7.0Jx17H2 Typ VL7017  
AUTECH GmbH & Co.KG

Seite 2 von 4

**Prüfungen**

Die o.g. Sonderräder wurden gemäß den Richtlinien für die Prüfung von Sonderrädern für Kraftfahrzeuge und ihre Anhänger vom 25.November 1998 geprüft.

Folgende Prüfungen wurden mit positivem Ergebnis abgeschlossen:

- Biegeumlaufprüfung
- Abrollprüfung
- Impactprüfung

Folgende Testdaten liegen der Biegeumlaufprüfung zugrunde:

Ausführung	Anschluß	Einpress-tiefe (mm)	Radlast (kg)	Abroll-umfang (mm)	Ver-fahr-en	Datum	Ort
-	4/100/60,1	45	540	2150	FE	11/2022	TZT Lamsheim
-	4/100/60,1	45	540	2150	FE	10/2022	TZT Lamsheim
15	4/108/65,1	32	540	2100	FE	10/2022	TZT Lamsheim
15	4/108/65,1	32	540	2100	FE	11/2022	TZT Lamsheim
15	4/108/65,1	32	540	2100	FE	11/2023	TZT Lamsheim
31	5/100/57,1	46	540	2150	FE	10/2022	TZT Lamsheim
31	5/100/57,1	46	540	2150	FE	11/2022	TZT Lamsheim
-	5/108	45	680	2200	FE	10/2022	TZT Lamsheim
-	5/108	45	680	2200	FE	11/2023	TZT Lamsheim
-	5/108	45	680	2200	FE	01/2024	TZT Lamsheim
-	5/108	45	680	2200	FE	01/2024	TZT Lamsheim
31	5/112/57,1	45	680	2200	FE	11/2022	TZT Lamsheim
51	5/112/66,5	44	680	2200	FE	10/2022	TZT Lamsheim
46	5/112/66,6	47	680	2200	FE	10/2022	TZT Lamsheim
-	5/114,3	35	680	2200	FE	11/2022	TZT Lamsheim
-	5/114,3	43	680	2200	FE	10/2022	TZT Lamsheim

FE=Farbeindringverfahren

ZnO=Zinkoxydpaste

Folgende Testdaten liegen der Impactprüfung zugrunde:

Ausführung	Anschluß	Einpress-tiefe (mm)	Radlast (kg)	Reifengröße	Datum	Ort
-	4/100/60,1	45	540	195/40R17	11/2022	TZT Lamsheim
15	4/108/65,1	32	540	195/40R17	11/2022	TZT Lamsheim
31	5/100/57,1	46	540	195/40R17	11/2022	TZT Lamsheim
-	5/108	45	680	195/40R17	10/2022	TZT Lamsheim
46	5/112/66,6	47	680	195/40R17	10/2022	TZT Lamsheim
-	5/114,3	43	680	195/40R17	10/2022	TZT Lamsheim
15	4/108/65,1	32	540	195/40R17	11/2023	TZT Lamsheim
-	5/108	45	680	195/40R17	02/2024	TZT Lamsheim

Folgende Testdaten liegen der Abrollprüfung zugrunde:

Ausführung	Anschluß	Einpress-tiefe (mm)	Radlast (kg)	Reifengröße	Verfahren	Datum	Ort
-	5/108	45	680	265/70R17	FE	11/2022	TZT Lambsheim
-	5/114,3	43	680	265/70R17	FE	11/2022	TZT Lambsheim
-	5/108	45	680	265/70R17	FE	01/2024	TZT Lambsheim

FE=Farbeindringverfahren  
ZnO=Zinkoxydpaste

Aufgrund bereits positiv durchgeführter Prüfungen an vergleichbaren Rädern des genannten Radtyps sind die folgenden Prüfungen nicht mehr erforderlich:

- Salzsprühtest

Die Maße und Toleranzen entsprechen in wesentlichen Punkten der ETRTO.

Die Zusammensetzung, die Festigkeitswerte und das Korrosionsverhalten des verwendeten Werkstoffes sind in der Radbeschreibung des Herstellers aufgeführt.

Das Gewicht der nicht lackierten Sonderradausführung LK108/5 ET45 betrug 9,16 kg.

### Prüfort und Prüfdatum

Die Festigkeitsprüfung des Sonderradtyps wurde in (siehe Tabelle Testdaten) durchgeführt.

### Prüfergebnis

Aufgrund der durchgeführten Prüfungen bestehen keine technischen Bedenken o.g. Sonderräder an den in den Verwendungsbereichsgutachten genannten Fahrzeugen und den dort aufgeführten Bedingungen zu verwenden.

### Anlagen

Beschreibung	-	18.07.2022
	mit Änderung vom	26.10.2023
Radzeichnung	VL7017 - CVR	08.04.2022
	mit Änderung vom	15.09.2022
Radzeichnung	VL7017 - SJV	21.06.2023
Zubehörzeichnung	AUTEC-Z-001	06.08.2004
	mit Änderung vom	25.10.2023
Verwendungen	Anlage 1 bis 19	

Prüfbericht Nr. **55066722** (2. Ausfertigung)

Prüfgegenstand  
Hersteller

PKW-Sonderrad 7.0Jx17H2 Typ VL7017  
AUTECH GmbH & Co.KG

---

Seite 4 von 4

Der Prüfbericht umfasst Blatt 1 bis 4.

Gegen die Erteilung einer Allgemeinen Betriebserlaubnis bestehen unsererseits keine technischen Bedenken.

Der Technische Dienst Typprüfstelle Fahrzeuge/Fahrzeugteile der TÜV Rheinland Kraftfahrt GmbH, Am Grauen Stein, 51105 Köln ist mit seinem Ingenieurzentrum Technologiezentrum Typprüfstelle, Lamsheim für die angewendeten Prüfverfahren vom Kraftfahrt-Bundesamt entsprechend EG-FGV für das Typgenehmigungsverfahren des KBA unter der Nummer KBA-P 00010-96 benannt.

Lamsheim, 5. März 2024



Kocher

00423660.DOC

**Anlage** „Liste der Änderungen“ zu Prüfbericht Nr. 55066722 (2. Ausfertigung)

Prüfgegenstand                      PKW-Sonderrad 7.0Jx17H2 Typ VL7017  
Hersteller                              AUTECH GmbH & Co. KG

Seite 1 von 1

---

### Liste der Änderungen

- Es wird geändert:                      Aktualisierung Radbeschreibung  
   Aktualisierung Radzeichnung (CVR)  
   Aktualisierung Zubehörzeichnung  
   Aktualisierung Verwendungsbereich
- Es wird hinzugefügt:                      Stichprobenprüfungen ( neue Gießerei SEOJIN Vietnam SJV )  
   an den Radausführungen 4-108-65,1 ET 32 und 5-108 ET 45 durchgeführt  
   Neue Radzeichnung (SJV)  
   Neue Radausführung 5-114,3-66,6 ET 43 ergänzt  
   Verwendungsbereichsgutachten ergänzt
- Es wird berichtigt:                      -
- Es entfällt:                                      -

**Anlage 5** zum Prüfbericht Nr. **55066722** (2. Ausfertigung)

Prüfgegenstand PKW-Sonderrad 7.0Jx17H2 Typ VL7017  
 Hersteller AUTECH GmbH & Co.KG

Seite 1 von 7

**Auftraggeber** AUTECH GmbH & Co. KG  
 Ziegeleistraße 25  
 67105 Schifferstadt  
 QM-Nr.: 49 02 0082204

**Prüfgegenstand** PKW-Sonderrad  
 Typ VL7017  
 Radgröße 7.0Jx17H2  
 Zentrierart Mittenzentrierung

Ausführung	Kennzeichnung Rad/ Zentrierring	Lochzahl/ Lochkreis- (mm)/ Mit-tenloch-ø (mm)	Einpresstiefe (mm)	Radlast (kg)	Abrollumfang (mm)
15	VL7017 LK108/ohne Ring	4/108/65,1	32	540	2100

**Kennzeichnungen**

KBA-Nummer 54467  
 Herstellerzeichen AUTECH Germany  
 Radtyp und Ausführung VL7017 (s.o.)  
 Radgröße 7.0Jx17H2  
 Einpresstiefe ET (s.o.)  
 Herstelldatum Monat und Jahr

**Befestigungsmittel**

Nr.	Art der Befestigungsmittel	Bund	Anzugsmoment (Nm)	Schaftlänge (mm)	Artikel-Nr.
S01	Serienschraube M12x1,25 (mehrteilig) der Aluminium-Serien-Räder	Flach	115	36	Serie

**Prüfungen**

Entsprechend den Kriterien des VdTÜV Merkblattes 751 (in der jeweils gültigen Fassung) wurden an den im Verwendungsbereich aufgeführten Fahrzeugen Anbau-, Freigängigkeits- und Handlingsprüfungen durchgeführt.

**Verwendungsbereich**

Hersteller Chrysler  
 Citroen  
 DS  
 Opel  
 Peugeot

Spurverbreiterung innerhalb 2%

**Anlage 5** zum Prüfbericht Nr. **55066722** (2. Ausfertigung)Prüfgegenstand  
HerstellerPKW-Sonderrad 7.0Jx17H2 Typ VL7017  
AUTEC GmbH & Co.KG

Seite 2 von 7

Handelsbezeichnung Fahrzeug-Typ ABE/EWG-Nr.	kW-Bereich	Reifen	Reifenbezogene Auflagen und Hinweise	Auflagen und Hinweise
Jeep Avenger FH1 e3*2018/858*00078*.. - Elektro	62 (115)	215/60R17	AS7	A14 A21 A58 S01
Citroen C4 (III) B e9*2007/46*6816*..	74-114	215/60R17	AS7	A07 A14 A21 A58 Flh NoE NoP S01
Citroen ë-C4 B e9*2007/46*6816*.. - Elektro	57 (100)	215/60R17	AS7	A07 A14 A21 A58 Flh Z16 Z17 S01
DS 3 Crossback U e2*2007/46*0639*..	74-114	215/55R17	AS7	A07 A14 A21 A58 NoE NoP S01
	74-114	215/60R17	AS7	
DS 3 Crossback e- tense U e2*2007/46*0639*.. - Elektro	57, 62	215/55R17	AS7	A07 A14 A21 A58 S01
	57, 62	215/60R17	AS7	
Opel Corsa (F) U e2*2007/46* 0639*05-..	55-96	195/45R17	A90	A07 A14 A21 A58 Flh KOV NoE V17 S01
	55-96	205/45R17	A01 A12 K2b	
	55-96	215/40R17	A01 A12 K2b K6i K6j	
	55-96	215/45R17	A01 A12 K2b K6i K6j	
Opel Corsa-e (F) U e2*2007/46* 0639*06-.. - Elektro	57 (100)	195/45R17	T85	A07 A12 A14 A21 A58 Flh V17 S01
	57 (100)	205/45R17		
	57 (100)	215/40R17	R03	
Opel Mokka (B) U e2*2007/46*0639*12-..	74-100	215/60R17	AS7	A07 A14 A21 A58 NoE NoP S01
	74-100	225/55R17	A12	
Opel Mokka-e (B) U e2*2007/46*0639*12-.. - Elektro	57, 62	215/60R17	AS7	A07 A14 A21 A58 S01
Peugeot 208 (II) U e2*2007/46* 0639*05-..	74-114	215/55R17	AS7	A07 A14 A21 A58 NoE NoP S01
	74-114	215/60R17	AS7	
Peugeot 208 (II) U e2*2007/46* 0639*03-.. - ohne GT-Line	55-96	195/45R17	A90	A07 A14 A21 A58 Flh KOV NoE V17 S01
	55-96	205/45R17	A94	
	55-96	215/40R17	A01 A12 K2b	
	55-96	215/45R17	A01 A12 K2b	
Peugeot 208 GT-Line (II) U e2*2007/46* 0639*03-..	74-96	195/45R17	A90 M+S	A07 A14 A21 A58 Flh KMV NoE S01
	74-96	205/45R17	A94	
	74-96	215/40R17	A12	
	74-96	215/45R17	A12	



**Anlage 5** zum Prüfbericht Nr. **55066722** (2. Ausfertigung)

Prüfgegenstand PKW-Sonderrad 7.0Jx17H2 Typ VL7017  
 Hersteller AUTECH GmbH & Co.KG

Seite 3 von 7

Handelsbezeichnung Fahrzeug-Typ ABE/EWG-Nr.	kW-Bereich	Reifen	Reifenbezogene Auflagen und Hin- weise	Auflagen und Hinweise
Peugeot e-2008 (II) U e2*2007/46* 0639*05-.. - Elektro	57 (100)	215/55R17	AS7	A07 A14 A21 A58 S01
	57 (100)	215/60R17	AS7	
Peugeot e-208 U e2*2007/46*0639*.. - Elektro	57, 62	195/45R17	T85	A07 A12 A14 A21 A58 Flh KMV V17 S01
	57, 62	205/45R17		
	57, 62	215/40R17	R03	

**Allgemeine Hinweise**

Im Fahrzeug vorgeschriebene Fahrzeugsysteme, z. B. Reifendruckkontrollsysteme, müssen nach Anbau der Räder funktionsfähig bleiben.

Wird eine in diesem Gutachten aufgeführte Reifengröße verwendet, die nicht bereits in den Fahrzeugpapieren (u. a. Fahrzeugschein, Zulassungsbescheinigung I oder COC-Papier) genannt ist, so sind die Angaben über die Reifengröße in den Fahrzeugpapieren (Fahrzeugschein bzw. -brief, Zulassungsbescheinigung I) durch die Zulassungsstelle berichtigen zu lassen. Diese Berichtigung ist dann nicht erforderlich, wenn die ABE des Sonderrades eine Freistellung von der Pflicht zur Berichtigung der Fahrzeugpapiere enthält.

Die mindestens erforderlichen Geschwindigkeitsbereiche (mit Ausnahme der M+S-Profile) und Tragfähigkeiten der zu verwendenden Reifen sind den Fahrzeugpapieren (Fahrzeugbrief und -schein, Zulassungsbescheinigung I) zu entnehmen. Abschläge der Tragfähigkeit aufgrund der Fahrzeughöchstgeschwindigkeit sind zu berücksichtigen.

Fahrzeughöchst- geschwindigkeit	Tragfähigkeit (%) Geschwindigkeitssymbol (GSY)		
	V	W	Y
210 km/h	100%	100%	100%
220 km/h	97%	100%	100%
230 km/h	94%	100%	100%
240 km/h	91%	100%	100%
250 km/h	-	95%	100%
260 km/h	-	90%	100%
270 km/h	-	85%	100%
280 km/h	-	-	95%
290 km/h	-	-	90%
300 km/h	-	-	85%

Ferner sind nur Reifen einer Bauart und achsweise eines Reifentyps zulässig. Bei Verwendung unterschiedlicher Reifentypen auf Vorder- und Hinterachse sind die Hinweise des Fahrzeug- und / oder Reifenherstellers zu beachten.

**Anlage 5** zum Prüfbericht Nr. **55066722** (2. Ausfertigung)Prüfgegenstand  
HerstellerPKW-Sonderrad 7.0Jx17H2 Typ VL7017  
AUTECH GmbH & Co.KG

Seite 4 von 7

Das Fahrwerk und die Bremsaggregate müssen, mit Ausnahme der in der entsprechenden Auflage aufgeführten Umrüstmaßnahmen, dem Serienstand entsprechen. Die Zulässigkeit weiterer Veränderungen ist gesondert zu beurteilen.

Wird das serienmäßige Ersatzrad verwendet, soll mit mäßiger Geschwindigkeit und nicht länger als erforderlich gefahren werden. Es müssen die serienmäßigen Befestigungsteile verwendet werden. Bei Fahrzeugen mit Allradantrieb darf nur ein Ersatzrad mit gleicher Reifengröße bzw. gleichem Abrollumfang verwendet werden.

Die Bezieher der Räder sind darauf hinzuweisen, dass der vom Reifenhersteller vorgeschriebene Reifenfülldruck zu beachten ist.

**Spezielle Auflagen und Hinweise**

**A01** Nach Durchführung der Technischen Änderung ist das Fahrzeug unter Vorlage der vorliegenden ABE unverzüglich einem amtlich anerkannten Sachverständigen oder Prüfer für den Kraftfahrzeugverkehr oder einem Prüferingenieur einer Überwachungsorganisation nach Nummer 4 der Anlage VIIIb zur StVZO zur Durchführung und Bestätigung der in der ABE vorgeschriebenen Änderungsabnahme vorzuführen.

**A07** Zur Befestigung der Räder dürfen nur die in der Tabelle "Befestigungsmittel" (Seite 1) aufgeführten Serien-Radschrauben /-Radmuttern oder Zubehör-Schrauben/-Muttern, die den Serienbefestigungsmitteln im Aufbau entsprechen, verwendet werden.

**A12** Die Verwendung von Schneeketten ist nicht zulässig.

**A14** Zum Auswuchten der Räder dürfen an der Felgenaußenseite nur Klebegewichte unterhalb der Felgenschulter oder des Tiefbettes angebracht werden. Bei Anbringung der Klebegewichte im Felgenbett ist auf einen Mindestabstand von 2 mm zum Bremssattel zu achten.

**A21** Es sind nur schlauchlose Reifen zulässig. Werden keine Ventile mit TPMS-Sensoren verwendet, sind Metallschraubventile mit Befestigung von außen zulässig. Bei Verwendung bis zu einer Höchstgeschwindigkeit von 210 km/h (bauartbedingte Höchstgeschwindigkeit, Fzg.-Schein, Ziff. 6 bzw. Zulassungsbescheinigung Feld T oder bei Verwendung von Winterreifen mit Geschwindigkeitssymbol Q, R, S, T oder H) sind auch Gummiventile zulässig. Werden Ventile mit TPMS-Sensoren verwendet, so sind die Hinweise und Vorgaben der Hersteller zu beachten. Die Ventile und Sensoren müssen für den vorgeschriebenen Luftdruck und die Höchstgeschwindigkeit geeignet sein. Die Ventile müssen den Normen E.T.R.T.O., DIN oder Tire and Rim entsprechen und dürfen nicht über den Felgenreifrand hinausragen.

**A58** Rad-Reifen-Kombination(en) nicht zulässig an Fahrzeugen mit Allradantrieb.

**A90** Es dürfen nur feingliedrige Schneeketten, die nicht mehr als 9 mm einschließlich Kettenverschluss auftragen, an den laut Betriebsanleitung dafür vorgesehenen Achsen verwendet werden.

**A94** Es dürfen nur feingliedrige Schneeketten, die nicht mehr als 7 mm einschließlich Kettenverschluss auftragen, an den laut Betriebsanleitung dafür vorgesehenen Achsen verwendet werden.

**Anlage 5** zum Prüfbericht Nr. **55066722** (2. Ausfertigung)

Prüfgegenstand  
Hersteller

PKW-Sonderrad 7.0Jx17H2 Typ VL7017  
AUTECH GmbH & Co.KG

Seite 5 von 7

**AS7** Es sind nur spezielle feingliedrige Schneeketten ohne Kettenglieder auf der Reifeninnenseite mit umlaufendem Kettenband auf der Lauffläche, welches maximal 7mm aufträgt, an den laut Betriebsanleitung dafür vorgesehenen Achsen zulässig. Die Hinweise des Fahrzeug- und Kettenherstellers sind zu beachten.

**Flh** Die Rad-/Reifen-Kombination ist zulässig für Fahrzeugausführungen der Karosserieform Schräghecklimousine (Fließheck, 3-türig und 5-türig).

**K2b** Die Radabdeckung an Achse 2 ist durch Ausstellen der Heckschürze und des Kotflügels oder durch Anbau von dauerhaft befestigten Karosserieteilen im Bereich 0° bis 50° hinter Radmitte herzustellen. Die gesamte Breite der Rad-/Reifenkombination muss, unter Beachtung des maximal möglichen Betriebsmaßes des Reifens (1,04-fache der Nennbreite des Reifens), in dem oben genannten Bereich abgedeckt sein.

**K6i** An Achse 2 sind die in das Radhaus ragenden Kanten der Heckschürze auf einer Länge von 100 mm bis auf die Innenkontur des umgelegten Radlaufes folgend zu kürzen.

**K6j** An Achse 2 sind die Radhausauschnittkanten am Übergang zur Heckschürze vollständig umzulegen.

**KMV** Betrifft nur Fahrzeugvarianten mit serienmäßigen Kunststoffverbreiterungen bzw. mit zusätzlichen Kotflügelverbreiterungen (Radlaufleisten).

**KOV** Betrifft nur Fahrzeugvarianten ohne serienmäßige Kunststoffverbreiterungen bzw. ohne zusätzliche Kotflügelverbreiterungen (Radlaufleisten).

**M+S** Diese Reifengröße ist nur zulässig als M+S-Bereifung.

**NoE** Nicht für "reines" Elektrofahrzeug (Battery Electric Vehicle "BEV").

**NoP** Nicht für Plug-in Hybrid-Fahrzeuge bzw. extern aufladbare Hybrid-Elektro-Fahrzeuge (PHEV bzw. OVC-HEV).

**R03** Diese Reifengröße ist nur an Achse 2 zulässig.

**S01** Zur Befestigung der Räder dürfen nur die serienmäßigen Befestigungsmittel Nr. S01 (siehe Seite 1) verwendet werden.

**T85** Reifen (LI 85) nur zulässig für Fahrzeuge mit zul. Achslasten bis 1030 kg (Fzg.-Schein, Ziff. 16 bzw. Zulassungsbescheinigung Feld 8). Abschlüsse der Tragfähigkeit aufgrund der Bauartbedingten Höchstgeschwindigkeit (Fzg.-Schein, Ziff. 6 bzw. Zulassungsbescheinigung Feld T) sind zu berücksichtigen.

**Anlage 5** zum Prüfbericht Nr. **55066722** (2. Ausfertigung)
 Prüfgegenstand  
 Hersteller

 PKW-Sonderrad 7.0Jx17H2 Typ VL7017  
 AUTECH GmbH & Co.KG

Seite 6 von 7

**V17** Bei Verwendung verschiedener Reifengrößen an Vorder- und Hinterachse sind folgende Reifenkombinationen, sofern die Reifengrößen in der Spalte "Reifen" aufgeführt sind, möglich:

	Vorderachse	Hinterachse
Nr. 1	195/40R17	215/35R17
Nr. 2	195/45R17	215/40R17
Nr. 3	205/40R17	225/35R17
Nr. 4	205/45R17	235/40R17
Nr. 5	205/50R17	225/45R17, 235/45R17, 245/40R17, 255/40R17
Nr. 6	205/55R17	225/50R17
Nr. 7	215/40R17	245/35R17
Nr. 8	215/45R17	235/40R17, 245/40R17
Nr. 9	215/50R17	235/45R17, 245/45R17, 275/40R17
Nr. 10	215/55R17	235/50R17
Nr. 11	225/45R17	245/40R17, 255/40R17
Nr. 12	225/50R17	245/45R17, 255/45R17
Nr. 13	225/55R17	245/50R17, 255/50R17
Nr. 14	235/45R17	255/40R17, 265/40R17
Nr. 15	235/50R17	255/45R17
Nr. 16	235/55R17	255/50R17
Nr. 17	235/60R17	255/55R17
Nr. 18	245/45R17	265/40R17, 275/40R17
Nr. 19	255/45R17	285/40R17

Es sind nur Reifen eines Herstellers und achsweise eines Profiltyps zulässig, für die der Reifen- oder Fahrzeughersteller die Eignung für das jeweilige Fahrzeug bestätigt. Diese Bestätigung ist vom Führer des Fahrzeugs mitzuführen.

**Z16** Diese Rad-Reifen-Kombinationen sind zulässig bei Fahrzeugen mit 16-Zoll-Serien-Reifengrößen (u.a. Fahrzeugschein, Zulassungsbescheinigung I, COC-Papier oder Bedienungsanleitung).

**Z17** Diese Rad-Reifen-Kombinationen sind zulässig bei Fahrzeugen mit 17-Zoll-Serien-Reifengrößen (u.a. Fahrzeugschein, Zulassungsbescheinigung I, COC-Papier oder Bedienungsanleitung).

**Prüfort und Prüfdatum**

Die Verwendungsprüfung fand am 5. März 2024 in Lamsheim statt.

**Anlage 5** zum Prüfbericht Nr. **55066722** (2. Ausfertigung)

Prüfgegenstand  
Hersteller

PKW-Sonderrad 7.0Jx17H2 Typ VL7017  
AUTECH GmbH & Co.KG

Seite 7 von 7

### Prüfergebnis

Aufgrund der durchgeführten Prüfungen bestehen keine technischen Bedenken o.g. Sonderräder unter Beachtung der Auflagen und Hinweise zu verwenden.

Die in diesem Gutachten aufgeführten Fahrzeugtypen entsprechen auch nach der Umrüstung den heute gültigen Vorschriften der StVZO. Das Gutachten verliert seine Gültigkeit, wenn sich entsprechende Bauvorschriften der StVZO ändern oder an den Kraftfahrzeugen Änderungen eintreten, die die Begutachtungspunkte beeinflussen.

Das Gutachten umfasst Blatt 1 bis 7 und gilt für Sonderräder ab Herstellungsdatum September 2022.

Der Technische Dienst Typprüfstelle Fahrzeuge/Fahrzeugteile der TÜV Rheinland Kraftfahrt GmbH, Am Grauen Stein, 51105 Köln ist mit seinem Ingenieurzentrum Technologiezentrum Typprüfstelle, Lamsheim für die angewendeten Prüfverfahren vom Kraftfahrt-Bundesamt entsprechend EG-FGV für das Typpengehmigungsverfahren des KBA unter der Nummer KBA-P 00010-96 benannt.

Lamsheim, 5. März 2024



Kocher

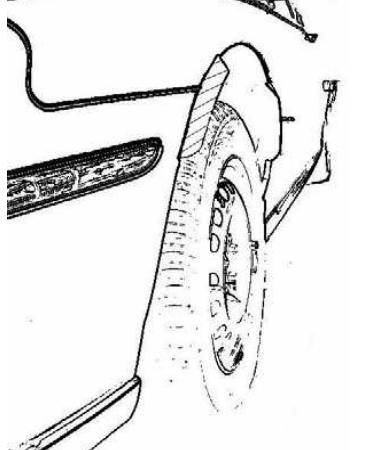
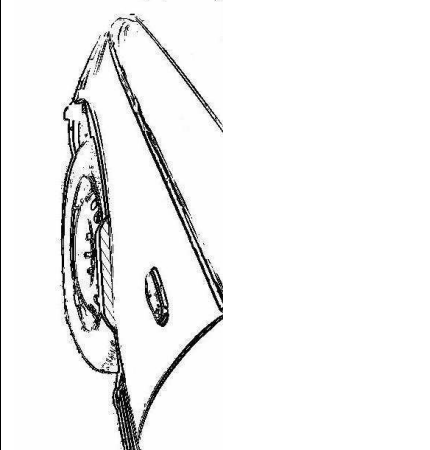

00423649.DOC

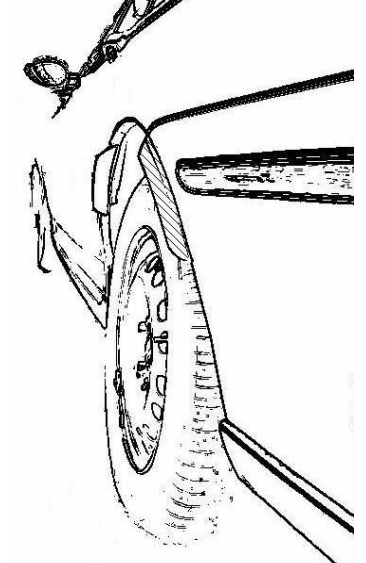
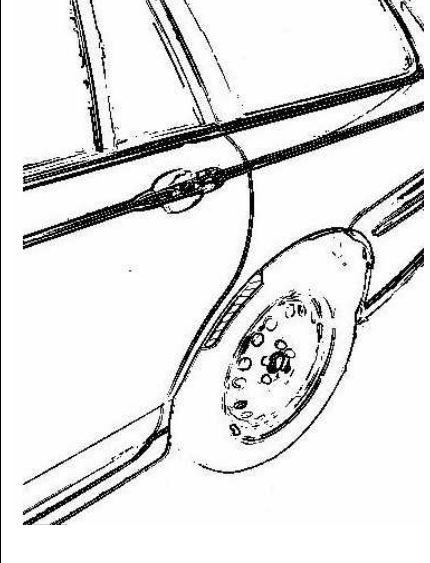

## Hinweisblatt „Radabdeckung“

Die nachfolgenden Bilder stellen schematisch dar, wie und an welchen Stellen die Radabdeckung mit Hilfe von Zusatzleisten (schraffiert), die im Fachhandel (auch als Meterware) in verschiedenen Breiten erhältlich sind, gem. den Auflagen

K1a, K1b, K1c und  
K2a, K2b, K2c

hergestellt werden können. Die Zusatzleisten sind dauerhaft an die äußeren Kotflügelkanten zu kleben.

<b>Vorderachse</b>		
		
<b>Auflage „K1a“</b>	<b>Auflage „K1b“</b>	<b>Auflage „K1c“</b>
Beispiel für eine Leiste im Bereich 0° bis 30° vor der Radmitte	Beispiel für eine Leiste im Bereich 0° bis 50° hinter der Radmitte	Beispiel für eine Leiste im Bereich von 30° vor bis 50° hinter der Radmitte

<b>Hinterachse</b>		
		
<b>Auflage „K2b“</b>	<b>Auflage „K2a“</b>	<b>Auflage „K2c“</b>
Beispiel für eine Leiste im Bereich 0° bis 50° hinter der Radmitte	Beispiel für eine Leiste im Bereich 0° bis 30° vor der Radmitte	Beispiel für eine Leiste im Bereich von 30° vor bis 50° hinter der Radmitte

# Wichtige Hinweise zur Pflege

---

Wir gratulieren Ihnen zum Kauf Ihrer neuen hochwertigen AUTEC Leichtmetallräder.

Wie so viele Dinge unterliegen auch Aluminiumfelgen einer Vielzahl von äußeren Einflüssen, wie z.B. **heißer Bremsstaub, Schmutz und Feuchtigkeit, Salz, Steinschlag**. Diese Einflüsse können Aluminiumräder schnell beschädigen, was aber durch gute Pflege leicht vermieden werden kann. Damit Sie also möglichst lange Freude an unseren Rädern haben, empfehlen wir die folgenden wichtigen Hinweise und Pflegemaßnahmen zu beachten:

## **1. Wie oft müssen Felgen gesäubert werden?**

Je länger eine Felge mit Schmutz behaftet ist und je aggressiver die Verschmutzung, desto schneller kann sie beschädigt werden. Die Felgen sollten deswegen spätestens alle 2 Wochen außen und innen gereinigt werden. Somit kann sich kein Bremsstaub, kein Schmutz, oder Salz festsetzen. Im Winter empfehlen wir die Felgen 1x pro Woche zu säubern um diesem Problem entgegen zu wirken.

## **2. Was muss bei der Auswahl der Reinigungsmittel beachtet werden?**

Grundsätzlich sollten Felgen mit warmen Wasser, handelsüblichem Auto-Shampoo oder Spülmittel gereinigt werden. Bei der Verwendung von „Felgenreinigern“ muss unbedingt zuerst die Gebrauchsanweisung (Einwirkzeit, Anwendungshinweise) des Herstellers gelesen werden. Es dürfen keine aggressiven Reinigungsmittel (z.B. laugen-, säure- oder alkoholhaltige Reinigungsmittel) verwendet werden. Diese greifen nicht nur den Lack, sondern evtl. auch Bremscheiben, Bremsschläuche oder Radbolzen an.

## **3. Was gibt es sonst noch zu beachten?**

- Felgen sollten im kalten Zustand gereinigt werden, um ein Eintrocknen des Reinigers zu vermeiden.
- Die maximale Einwirkzeit des Reinigers darf nicht überschritten werden.
- Benutzen Sie zum reinigen nur saubere und intakte Schwämme oder Bürsten.
- Verwenden Sie für die Reinigung Ihrer AUTEC-Leichtmetallräder keine Scheuermittel, Stahlwolle, Topfreiniger, Kalkentferner oder Autopolitur mit Schleifpartikeln.
- Felgen sollten nicht nur auf der Designseite, sondern auch von der Rückseite vom Schmutz und Bremsstaub gereinigt werden.
- Der Reiniger muss nach dem Waschen der Felgen ausreichend abgespült werden.
- Bei Reinigungen in Waschanlagen ist zu beachten, dass die Räder nur mit weichen Bürsten oder Textilien in Kontakt kommen.
- Lackschäden sollten direkt ausgebessert werden, um eine Oxidation der Felge zu vermeiden.
- Zusätzlich können die Räder mit handelsüblichen Felgenversiegelungen behandelt werden. Bitte auch hier die Gebrauchsanweisung beachten.

## **4. Reparaturen durch „Optische Radaufbereitung“**

In einigen Betrieben des KFZ-Bereiches wird intensiv Werbung für die Möglichkeit sogenannter „optischer Radaufbereitung“ gemacht, mit der eventuelle Schäden am Rad repariert werden können. Es bestehen jedoch erhebliche Bedenken bezüglich der Sicherheit solch aufbereiteter Räder:

- Die „optische Radaufbereitung“ beinhaltet häufig den Abtrag von Material mittels spanender Verfahren (Drehen Schleifen), wobei in aufbereitenden Betrieben keine ausreichende Kenntnis über den spezifischen Eingriff und den ggf. gravierenden Einfluss auf die Festigkeit des Rades besteht!
- Die Aufbereitung kann eine komplett-Lackierung bedeuten, die zumeist mit einer starken Erhitzung des Rades einhergeht. Dies ist gleichbedeutend mit thermischen Verfahren, die die Materialstruktur ändern und die Festigkeit nachhaltig schädigen können.
- Die Reparaturmöglichkeit wird mit „TÜV-Siegel“ beworben. Es ist hier jedoch darauf hinzuweisen, dass damit im allg. die Maschinen der Radaufbereitung gemeint sind, die TÜV-geprüft sind, nicht jedoch ein vom TÜV allgemein abgenommenes Verfahren der Aufbereitung!

Wir müssen aus diesen Gründen leider dringend von solchen Verfahren abraten und darauf hinweisen, dass keinerlei Haftung für aufbereitete Räder gewährt werden kann.

Schifferstadt, 21. März 2012