

VD65164750331xx



**Gutachten zur
ABE**

+

ECE-R 124

**Pflegehinweise
siehe Anhang**

Leichtmetallrad

VD6516

5/100 – ET 47

AUTECH GmbH & Co. KG

Ziegeleistraße 25

D - 67105 Schifferstadt

Tel.: +49 (0) 62 35 / 92 66 - 0

Fax: +49 (0) 62 35 / 92 66 - 92

info@autec-wheels.de

www.autec-wheels.de



*Nähere Informationen
zum alpha.Sens*

>> Minimaler Aufwand, maximale Abdeckung

Der Universalsensor von AUTEC ist in zwei Varianten erhältlich:

1. bereits vorprogrammiert mit jeweilig benötigtem Protokoll
2. komplett ohne Protokoll zur individuellen Programmierung

Eigenschaften im Überblick:

- + kompatibel mit Ateq-Programmiergeräten
- + Hersteller zertifiziert nach ISO 16949
- + geringes Gewicht
- + klonbar
- + zuverlässige, langlebige Maxell-Batterie



Detaillierte Fahrzeuganwendungen finden Sie in unserem **Konfigurator** auf www.autec-wheels.de. Gern beraten wir Sie auch telefonisch unter **+49 6235 / 9266-0** oder per E-Mail an info@autec-wheels.de.

Zudem führen wir zahlreiche OE-Sensoren der folgenden Hersteller im Programm:



Kraftfahrt-Bundesamt

DE-24932 Flensburg

Allgemeine Betriebserlaubnis (ABE) National Type Approval

ausgestellt von:

Kraftfahrt-Bundesamt (KBA)

nach § 22 in Verbindung mit § 20 Straßenverkehrs-Zulassungs-Ordnung (StVZO)
für einen Typ des folgenden Genehmigungsobjektes

Sonderräder für Pkw 6½ J x 16 H2

issued by:

Kraftfahrt-Bundesamt (KBA)

according to § 22 and 20 Straßenverkehrs-Zulassungs-Ordnung (StVZO) for a type
of the following approval object

special wheels for passenger cars 6½ J x 16 H2

Genehmigungsnummer: **54044*00**

Approval number:

1. Genehmigungsinhaber:
Holder of the approval:
AUTEC GmbH & Co. KG
DE-67105 Schifferstadt
2. Gegebenenfalls Name und Anschrift des Bevollmächtigten:
If applicable, name and address of representative:
Entfällt
Not applicable
3. Typbezeichnung:
Type:
VD6516



Kraftfahrt-Bundesamt

DE-24932 Flensburg

2

Genehmigungsnummer: **54044*00**

Approval number:

4. Aufgebrachte Kennzeichnungen:
Identification markings:
Hersteller oder Herstellerzeichen
Manufacturer or registered manufacturer`s trademark

Felgenreöße
Size of the wheel

Typ und die Ausführung
Type and version

Herstelldatum (Woche und Jahr)
Date of manufacture (week and year)

Genehmigungszeichen
Approval identification

Einpresstiefe
Inset/outset
5. Anbringungsstelle der Kennzeichnungen:
Position of the identification markings:
An der Innen- bzw. Außenseite des Rades
On the inside/outside of the wheel
6. Zuständiger Technischer Dienst:
Responsible Technical Service:
Technischer Dienst der TÜV Rheinland Kraftfahrt GmbH
DE-51105 Köln
7. Datum des Prüfberichts des Technischen Dienstes:
Date of test report issued by the Technical Service:
24.05.2022
8. Nummer des Prüfberichts des Technischen Dienstes:
Number of test report issued by that Technical Service:
55030622 (1. Ausfertigung)



Kraftfahrt-Bundesamt

DE-24932 Flensburg

3

Genehmigungsnummer: **54044*00**

Approval number:

9. Verwendungsbereich:
Range of application:
Das Genehmigungsobjekt „Sonderräder für Pkw“ darf nur zur Verwendung gemäß:
The use of the approval object „special wheels for passenger cars“ is restricted to the application listed:

Anlage/n zum Prüfbericht
Annex/es of the test report
1 - 10

1. Ausfertigung

unter den angegebenen Bedingungen an den dort aufgeführten bzw. beschriebenen Kraftfahrzeugen feilgeboten werden.
The offer for sale is only allowed on the listed vehicles under the specified conditions.

10. Bemerkungen:
Remarks:
Für die in dieser ABE freigegebenen Rad/Reifenkombinationen ist die Berichtigung der Zulassungsbescheinigung Teil I gemäß § 13 Fahrzeug-Zulassungsverordnung (FZV) nicht erforderlich.
The correction of the "Zulassungsbescheinigung Teil I" according to § 13 Fahrzeug-Zulassungsverordnung (FZV) is not required for the wheel/tire combinations listed in this ABE.

Es gelten die im o.g. Gutachten nebst Anlagen festgehaltenen Angaben.
The indications given in the above mentioned test report including its annexes shall apply.

Die Anforderungen des Artikels 31, Absätze 5, 6, 8, 9 und 12 der Richtlinie 2007/46/EG - Verkauf und Inbetriebnahme von Teilen oder Ausrüstungen, von denen ein erhebliches Risiko für das einwandfreie Funktionieren wesentlicher Systeme ausgehen kann - sind sinngemäß erfüllt.
The requirements of Article 31, paragraphs 5, 6, 8, 9 and 12 of directive 2007/46/EC - Sale and entry into service of parts or equipment which are capable of posing a significant risk to the correct functioning of essential systems - are met.

11. Änderungsabnahme gemäß § 19 (3) StVZO:
Acceptance test of the modification as per § 19 (3) StVZO:
Siehe Prüfbericht
See test report
12. Die Genehmigung wird **erteilt**
Approval is **granted**



Kraftfahrt-Bundesamt

DE-24932 Flensburg

4

Genehmigungsnummer: **54044*00**

Approval number:

13. Grund (Gründe) für die Erweiterung der Genehmigung (falls zutreffend):
Reason(s) for the extension (if applicable):

Entfällt

Not applicable

14. Ort: **DE-24932 Flensburg**
Place:

15. Datum: **02.06.2022**
Date:

16. Unterschrift: **Im Auftrag**
Signature:

Dirk Hansen



Anlagen:

Enclosures:

Gemäß Inhaltsverzeichnis

According to index



Kraftfahrt-Bundesamt

DE-24932 Flensburg

Inhaltsverzeichnis zu den Beschreibungsunterlagen Index to the information package

Nummer der Genehmigung: **54044*00**
Approval No.

Ausgabedatum: **02.06.2022**
Date of issue:

letztes Änderungsdatum: --
last date of amendment:

Nebenbestimmungen und Rechtsbehelfsbelehrung
Collateral clauses and instruction on right to appeal

Prüfbericht(e) Nr.:
Test report(s) No.:
55030622 (1. Ausfertigung)

Datum:
Date
24.05.2022

Beschreibungsbogen Nr.:
Information document No.:
VD6516

Datum:
Date
10.05.2022

Liste der Änderungen:
List of modifications:
Entfällt
Not applicable

Datum:
Date



Kraftfahrt-Bundesamt

DE-24932 Flensburg

Nummer der Genehmigung: **54044*00**

- Anlage -

Nebenbestimmungen und Rechtsbehelfsbelehrung

Nebenbestimmungen

Jede Einrichtung, die dem genehmigten Typ entspricht, ist gemäß der angewendeten Vorschrift zu kennzeichnen.

Das Genehmigungszeichen lautet wie folgt:

KBA 54044

Die Einzelerzeugnisse der reihenweisen Fertigung müssen mit den Genehmigungsunterlagen genau übereinstimmen. Änderungen an den Einzelerzeugnissen sind nur mit ausdrücklicher Zustimmung des Kraftfahrt-Bundesamtes gestattet.

Änderungen der Firmenbezeichnung, der Anschrift und der Fertigungsstätten sowie eines bei der Erteilung der Genehmigung benannten Zustellungsbevollmächtigten oder bevollmächtigten Vertreters sind dem Kraftfahrt-Bundesamt unverzüglich mitzuteilen.

Verstöße gegen diese Bestimmungen können zum Widerruf der Genehmigung führen und können überdies strafrechtlich verfolgt werden.

Die Genehmigung erlischt, wenn sie zurückgegeben oder entzogen wird, oder der genehmigte Typ den Rechtsvorschriften nicht mehr entspricht. Der Widerruf kann ausgesprochen werden, wenn die für die Erteilung und den Bestand der Genehmigung geforderten Voraussetzungen nicht mehr bestehen, wenn der Genehmigungsinhaber gegen die mit der Genehmigung verbundenen Pflichten - auch soweit sie sich aus den zu dieser Genehmigung zugeordneten besonderen Auflagen ergeben - verstößt oder wenn sich herausstellt, dass der genehmigte Typ den Erfordernissen der Verkehrssicherheit oder des Umweltschutzes nicht entspricht.

Das Kraftfahrt-Bundesamt kann jederzeit die ordnungsgemäße Ausübung der durch diese Genehmigung verliehenen Befugnisse, insbesondere die genehmigungsgerechte Fertigung sowie die Maßnahmen zur Übereinstimmung der Produktion, nachprüfen. Es kann zu diesem Zweck Proben entnehmen oder entnehmen lassen. Dem Kraftfahrt-Bundesamt und/oder seinen Beauftragten ist ungehinderter Zutritt zu Produktions- und Lagerstätten zu gewähren.

Die mit der Erteilung der Genehmigung verliehenen Befugnisse sind nicht übertragbar. Schutzrechte Dritter werden durch diese Genehmigung nicht berührt.

Rechtsbehelfsbelehrung

Gegen diese Genehmigung kann innerhalb eines Monats nach Bekanntgabe Widerspruch erhoben werden. Der Widerspruch ist beim **Kraftfahrt-Bundesamt, Fördestraße 16, DE-24944 Flensburg**, schriftlich oder zur Niederschrift einzulegen.



Kraftfahrt-Bundesamt

DE-24932 Flensburg

2

Approval No.: **54044*00**

- Attachment -

Collateral clauses and instruction on right to appeal

Collateral clauses

All equipment which corresponds to the approved type is to be identified according to the applied regulation.

The approval identification is as follows: - see German version -

The individual production of serial fabrication must be in exact accordance with the approval documents. Changes in the individual production are only allowed with express consent of the Kraftfahrt-Bundesamt.

Changes in the name of the company, the address and the manufacturing plant as well as one of the parties given the authority to delivery or authorised representative named when the approval was granted is to be immediately disclosed to the Kraftfahrt-Bundesamt.

Breach of this regulation can lead to recall of the approval and moreover can be legally prosecuted.

The approval expires if it is returned or withdrawn or if the type approved no longer complies with the legal requirements. The revocation can be made if the demanded requirements for issuance and the continuance of the approval no longer exist, if the holder of the approval violates the duties involved in the approval, also to the extent that they result from the assigned conditions to this approval, or if it is determined that the approved type does not comply with the requirements of traffic safety or environmental protection.

The Kraftfahrt-Bundesamt may check the proper exercise of the conferred authority taken from this approval at any time. In particular this means the compliant production as well as the measures for conformity of production. For this purpose samples can be taken or have taken. The employees or the representatives of the Kraftfahrt-Bundesamt may get unhindered access to the production and storage facilities.

The conferred authority contained with issuance of this approval is not transferable. Trade mark rights of third parties are not affected with this approval.

Instruction on right to appeal

This approval can be appealed within one month after notification. The appeal is to be filed in writing or as a transcript at the **Kraftfahrt-Bundesamt, Fördestraße 16, DE-24944 Flensburg.**

Prüfbericht Nr. **55030622** (1. Ausfertigung)

Prüfgegenstand PKW-Sonderrad 6.5Jx16H2 Typ VD6516
 Hersteller AUTECH GmbH & Co. KG

Seite 1 von 3

Auftraggeber AUTECH GmbH & Co. KG
 Ziegeleistraße 25
 67105 Schifferstadt
 QM-Nr.: 49 02 0241005

Prüfgegenstand PKW-Sonderrad

 Typ VD6516
 Radgröße 6,5 J x 16 H2
 Zentrierart Mittenzentrierung

| Ausführung | Kennzeichnung Rad/ Zentrierring | Lochzahl/ Lochkreis- (mm)/ Mitten- loch-Ø (mm) | Ein- press- tiefe (mm) | Rad- last (kg) | Abroll- umfang (mm) | Gültig ab Herstell- datum |
|------------|------------------------------------|---|---------------------------------|----------------------|---------------------------|---------------------------------|
| 31 | VD6516 LK100/ohne Ring | 5/100/57,1 | 40 | 620 | 2100 | 3/2022 |
| 31 | VD6516 LK100/ohne Ring | 5/100/57,1 | 47 | 620 | 2100 | 3/2022 |
| 43 | VD6516 LK108/ohne Ring | 5/108/63,4 | 45 | 680 | 2100 | 3/2022 |
| 31 | VD6516 LK112/ohne Ring | 5/112/57,1 | 41 | 680 | 2100 | 3/2022 |
| 31 | VD6516 LK112/ohne Ring | 5/112/57,1 | 43 | 680 | 2100 | 3/2022 |
| 31 | VD6516 LK112/ohne Ring | 5/112/57,1 | 46 | 680 | 2100 | 3/2022 |
| 81 | VD6516 LK114,3/Ø 67,1 Ø 60,1 Nr.48 | 5/114,3/60,1 | 50 | 680 | 2100 | 3/2022 |
| 81 | VD6516 LK114,3/Ø 67,1 Ø 64,1 Nr.49 | 5/114,3/64,1 | 50 | 680 | 2100 | 3/2022 |
| 45 | VD6516 LK114,3/ohne Ring | 5/114,3/66,1 | 40 | 680 | 2100 | 3/2022 |
| 81 | VD6516 LK114,3/ohne Ring | 5/114,3/67,1 | 50 | 680 | 2100 | 3/2022 |

Kennzeichnung

KBA-Nummer 54044
 Herstellerzeichen AUTECH Germany
 Radtyp und Ausführung VD6516 (s.o.)
 Radgröße 6.5Jx16H2
 Einpreßtiefe ET.. (s.o.)
 Gießereikennzeichen CWT
 Herstellungsdatum Monat und Jahr

Befestigungselemente

Die zu verwendenden Befestigungselemente sowie deren Anzugsmomente sind den Verwendungsbe-
 reichsgutachten zu entnehmen.

Prüfungen

Die o.g. Sonderräder wurden gemäß den Richtlinien für die Prüfung von Sonderrädern für Kraftfahr-
 zeuge und ihre Anhänger vom 25.November 1998 geprüft.

Prüfbericht Nr. **55030622** (1. Ausfertigung)Prüfgegenstand
HerstellerPKW-Sonderrad 6.5Jx16H2 Typ VD6516
AUTECH GmbH & Co. KG

Seite 2 von 3

Folgende Prüfungen wurden mit positivem Ergebnis abgeschlossen:

- Biegeumlaufprüfung
- Abrollprüfung
- Impactprüfung

Folgende Testdaten liegen der Biegeumlaufprüfung zugrunde:

| Ausführung | Anschluß | Einpress-tiefe (mm) | Radlast (kg) | Abrollumfang (mm) | Verfahren | Datum | Ort |
|------------|--------------|---------------------|--------------|-------------------|-----------|---------|---------------|
| 31 | 5/100/57,1 | 40 | 620 | 2100 | FE | 05/2022 | TZT Lambsheim |
| 31 | 5/100/57,1 | 47 | 620 | 2100 | FE | 05/2022 | TZT Lambsheim |
| 43 | 5/108/63,4 | 45 | 680 | 2100 | FE | 05/2022 | TZT Lambsheim |
| 31 | 5/112/57,1 | 43 | 680 | 2100 | FE | 05/2022 | TZT Lambsheim |
| 31 | 5/112/57,1 | 46 | 680 | 2100 | FE | 05/2022 | TZT Lambsheim |
| 45 | 5/114,3/66,1 | 40 | 680 | 2100 | FE | 05/2022 | TZT Lambsheim |
| 81 | 5/114,3/67,1 | 50 | 680 | 2100 | FE | 05/2022 | TZT Lambsheim |

FE=Farbeindringverfahren
ZnO=Zinkoxydpaste

Folgende Testdaten liegen der Impactprüfung zugrunde:

| Ausführung | Anschluß | Einpress-tiefe (mm) | Radlast (kg) | Reifengröße | Datum | Ort |
|------------|--------------|---------------------|--------------|-------------|---------|---------------|
| 31 | 5/100/57,1 | 47 | 620 | 185/50R16 | 05/2022 | TZT Lambsheim |
| 43 | 5/108/63,4 | 45 | 680 | 185/50R16 | 05/2022 | TZT Lambsheim |
| 81 | 5/114,3/67,1 | 50 | 680 | 185/50R16 | 05/2022 | TZT Lambsheim |

Folgende Testdaten liegen der Abrollprüfung zugrunde:

| Ausführung | Anschluß | Einpress-tiefe (mm) | Radlast (kg) | Reifengröße | Verfahren | Datum | Ort |
|------------|--------------|---------------------|--------------|-------------|-----------|---------|---------------|
| 43 | 5/108/63,4 | 45 | 680 | 265/70R16 | FE | 05/2022 | TZT Lambsheim |
| 81 | 5/114,3/67,1 | 50 | 680 | 265/70R16 | FE | 05/2022 | TZT Lambsheim |

FE=Farbeindringverfahren
ZnO=Zinkoxydpaste

Aufgrund bereits positiv durchgeführter Prüfungen an vergleichbaren Rädern des genannten Radtyps sind die folgenden Prüfungen nicht mehr erforderlich:

- Salzsprühstest

Prüfbericht Nr. **55030622** (1. Ausfertigung)Prüfgegenstand
HerstellerPKW-Sonderrad 6.5Jx16H2 Typ VD6516
AUTEC GmbH & Co. KG

Seite 3 von 3

Die Maße und Toleranzen entsprechen in wesentlichen Punkten der ETRTO.

Die Zusammensetzung, die Festigkeitswerte und das Korrosionsverhalten des verwendeten Werkstoffes sind in der Radbeschreibung des Herstellers aufgeführt.

Das Gewicht der nicht lackierten Sonderradausführung 43 ET45 betrug 9,25 kg.

Prüfort und Prüfdatum

Die Festigkeitsprüfung des Sonderradtyps wurde in (siehe Tabellen Testdaten) durchgeführt.

Prüfergebnis

Aufgrund der durchgeführten Prüfungen bestehen keine technischen Bedenken o.g. Sonderräder an den in den Verwendungsbereichsgutachten genannten Fahrzeugen und den dort aufgeführten Bedingungen zu verwenden.

Anlagen

| | | |
|------------------|------------------|------------|
| Beschreibung | - | 10.05.2022 |
| Radzeichnung | VD6516-CWT | 03.01.2022 |
| | mit Änderung vom | 03.01.2022 |
| Zubehörzeichnung | AUTEC-Z-001 | 06.08.2004 |
| | mit Änderung vom | 01.03.2022 |
| Verwendungen | Anlage 1 bis 10 | |

Der Prüfbericht umfasst Blatt 1 bis 3.

Gegen die Erteilung einer Allgemeinen Betriebserlaubnis bestehen unsererseits keine technischen Bedenken.

Der Technische Dienst Typprüfstelle Fahrzeuge/Fahrzeugteile der TÜV Rheinland Kraftfahrt GmbH, Am Grauen Stein, 51105 Köln ist mit seinem Ingenieurzentrum Technologiezentrum Typprüfstelle, Lamsheim für die angewendeten Prüfverfahren vom Kraftfahrt-Bundesamt entsprechend EG-FGV für das Typprüfverfahren des KBA unter der Nummer KBA-P 00010-96 benannt.

Lamsheim, 24. Mai 2022



Kocher

00390887.DOC

Anlage 2 zum Prüfbericht Nr. **55030622** (1. Ausfertigung)

Prüfgegenstand PKW-Sonderrad 6.5Jx16H2 Typ VD6516
 Hersteller AUTEC GmbH & Co. KG

Seite 1 von 6

Auftraggeber AUTEC GmbH & Co. KG
 Ziegeleistraße 25
 67105 Schifferstadt
 QM-Nr.: 49 02 0241005

Prüfgegenstand PKW-Sonderrad
 Typ VD6516
 Radgröße 6.5Jx16H2
 Zentrierart Mittenzentrierung

| Ausführung | Kennzeichnung Rad/ Zentrierring | Lochzahl/ Lochkreis- (mm)/ Mit-tenloch- \varnothing (mm) | Einpresstiefe (mm) | Radlast (kg) | Abrollumfang (mm) |
|------------|---------------------------------|--|--------------------|--------------|-------------------|
| 31 | VD6516 LK100/ohne Ring | 5/100/57,1 | 47 | 620 | 2100 |

Kennzeichnungen

KBA-Nummer 54044
 Herstellerzeichen AUTEC Germany
 Radtyp und Ausführung VD6516 (s.o.)
 Radgröße 6.5Jx16H2
 Einpresstiefe ET.. (s.o.)
 Herstelldatum Monat und Jahr

Befestigungsmittel

| Nr. | Art der Befestigungsmittel | Bund | Anzugsmoment (Nm) | Schaftlänge (mm) |
|-----|----------------------------|---------------------------|-------------------|------------------|
| S01 | Serien-Schraube M14x1,5 | Kugel \varnothing 26 mm | 120 | 27 |
| S02 | Serien-Schraube M14x1,5 | Kugel \varnothing 26 mm | 140 | 27 |

Prüfungen

Entsprechend den Kriterien des VdTÜV Merkblattes 751 (in der jeweils gültigen Fassung) wurden an den im Verwendungsbereich aufgeführten Fahrzeugen Anbau-, Freigängigkeits- und Handlingsprüfungen durchgeführt.

Verwendungsbereich

Hersteller Seat
 Skoda
 Volkswagen

Spurverbreiterung innerhalb 2%

Anlage 2 zum Prüfbericht Nr. **55030622** (1. Ausfertigung)Prüfgegenstand
HerstellerPKW-Sonderrad 6.5Jx16H2 Typ VD6516
AUTEC GmbH & Co. KG

Seite 2 von 6

| Handelsbezeichnung Fahrzeug-Typ ABE/EWG-Nr. | kW-Bereich | Reifen | Reifenbezogene Auflagen und Hinweise | Auflagen und Hinweise |
|---|------------|-----------|--------------------------------------|---|
| Seat Arona KJ e9*2007/46*3134*02-.. | 66-110 | 205/55R16 | | A07 A12 A14 A21 A58 S02 |
| | 66-110 | 205/60R16 | | |
| | 66-110 | 215/55R16 | | |
| | 66-110 | 215/60R16 | | |
| | 70-110 | 195/60R16 | | |
| | 70-110 | 195/65R16 | | |
| Seat Ibiza KJ e9*2007/46*3134*.. | 48-110 | 185/55R16 | A31 | A07 A14 A21 A58 Flh S01 |
| | 48-110 | 185/60R16 | A90 | |
| | 48-110 | 195/55R16 | A90 | |
| | 48-110 | 205/50R16 | A01 A12 K2b | |
| | 48-110 | 205/55R16 | A01 A12 K2b | |
| | 48-110 | 215/50R16 | A01 A12 K1a K1b K2b | |
| Skoda Fabia PJ e8*2018/858*00014*.. | 48-110 | 185/55R16 | A33 | A07 A14 A21 A58 Flh NoE NoP V16 S01 |
| | 48-110 | 185/60R16 | A90 | |
| | 48-110 | 195/55R16 | A90 | |
| | 48-110 | 205/50R16 | A12 | |
| | 48-110 | 205/55R16 | A12 | |
| | 48-110 | 225/50R16 | A01 A12 K2b R03 | |
| VW Polo (VI) AW e1*2007/46*1783*.. | 48-110 | 185/55R16 | A90 | A07 A14 A21 A58 Flh S01 |
| | 48-110 | 185/60R16 | A90 | |
| | 48-110 | 195/55R16 | A12 | |
| | 48-110 | 205/50R16 | A12 | |
| | 48-110 | 205/55R16 | A12 | |
| | 48-110 | 215/50R16 | A01 A12 K1a K1b K2b | |

Allgemeine Hinweise

Im Fahrzeug vorgeschriebene Fahrzeugsysteme, z. B. Reifendruckkontrollsysteme, müssen nach Anbau der Räder funktionsfähig bleiben.

Wird eine in diesem Gutachten aufgeführte Reifengröße verwendet, die nicht bereits in den Fahrzeugpapieren (u. a. Fahrzeugschein, Zulassungsbescheinigung I oder COC-Papier) genannt ist, so sind die Angaben über die Reifengröße in den Fahrzeugpapieren (Fahrzeugschein bzw. -brief, Zulassungsbescheinigung I) durch die Zulassungsstelle berichtigen zu lassen. Diese Berichtigung ist dann nicht erforderlich, wenn die ABE des Sonderrades eine Freistellung von der Pflicht zur Berichtigung der Fahrzeugpapiere enthält.

Die mindestens erforderlichen Geschwindigkeitsbereiche (mit Ausnahme der M+S-Profile) und Tragfähigkeiten der zu verwendenden Reifen sind den Fahrzeugpapieren (Fahrzeugbrief und -schein, Zulassungsbescheinigung I) zu entnehmen. Abschläge der Tragfähigkeit aufgrund der Fahrzeughöchstgeschwindigkeit sind zu berücksichtigen.

Anlage 2 zum Prüfbericht Nr. **55030622** (1. Ausfertigung)
 Prüfgegenstand
 Hersteller

 PKW-Sonderrad 6.5Jx16H2 Typ VD6516
 AUTECH GmbH & Co. KG

Seite 3 von 6

| Fahrzeughöchst- geschwindigkeit | Tragfähigkeit (%) | | |
|------------------------------------|------------------------------|------|------|
| | Geschwindigkeitssymbol (GSY) | | |
| | V | W | Y |
| 210 km/h | 100% | 100% | 100% |
| 220 km/h | 97% | 100% | 100% |
| 230 km/h | 94% | 100% | 100% |
| 240 km/h | 91% | 100% | 100% |
| 250 km/h | - | 95% | 100% |
| 260 km/h | - | 90% | 100% |
| 270 km/h | - | 85% | 100% |
| 280 km/h | - | - | 95% |
| 290 km/h | - | - | 90% |
| 300 km/h | - | - | 85% |

Ferner sind nur Reifen einer Bauart und achsweise eines Reifentyps zulässig. Bei Verwendung unterschiedlicher Reifentypen auf Vorder- und Hinterachse sind die Hinweise des Fahrzeug- und / oder Reifenherstellers zu beachten.

Das Fahrwerk und die Bremsaggregate müssen, mit Ausnahme der in der entsprechenden Auflage aufgeführten Umrüstmaßnahmen, dem Serienstand entsprechen. Die Zulässigkeit weiterer Veränderungen ist gesondert zu beurteilen.

Wird das serienmäßige Ersatzrad verwendet, soll mit mäßiger Geschwindigkeit und nicht länger als erforderlich gefahren werden. Es müssen die serienmäßigen Befestigungsteile verwendet werden. Bei Fahrzeugen mit Allradantrieb darf nur ein Ersatzrad mit gleicher Reifengröße bzw. gleichem Abrollumfang verwendet werden.

Die Bezieher der Räder sind darauf hinzuweisen, dass der vom Reifenhersteller vorgeschriebene Reifenfülldruck zu beachten ist.

Spezielle Auflagen und Hinweise

A01 Nach Durchführung der Technischen Änderung ist das Fahrzeug unter Vorlage der vorliegenden ABE unverzüglich einem amtlich anerkannten Sachverständigen oder Prüfer für den Kraftfahrzeugverkehr oder einem Prüfer einer Überwachungsorganisation nach Nummer 4 der Anlage VIIIb zur StVZO zur Durchführung und Bestätigung der in der ABE vorgeschriebenen Änderungsabnahme vorzuführen.

A07 Zur Befestigung der Räder dürfen nur die in der Tabelle "Befestigungsmittel" (Seite 1) aufgeführten Serien-Radschrauben /-Radmuttern oder Zubehör-Schrauben/-Muttern, die den Serienbefestigungsmitteln im Aufbau entsprechen, verwendet werden.

A12 Die Verwendung von Schneeketten ist nicht zulässig.

A14 Zum Auswuchten der Räder dürfen an der Felgenaußenseite nur Klebegewichte unterhalb der Felgenschulter oder des Tiefbettes angebracht werden. Bei Anbringung der Klebegewichte im Felgenbett ist auf einen Mindestabstand von 2 mm zum Bremssattel zu achten.

Anlage 2 zum Prüfbericht Nr. **55030622** (1. Ausfertigung)Prüfgegenstand
HerstellerPKW-Sonderrad 6.5Jx16H2 Typ VD6516
AUTECH GmbH & Co. KG

Seite 4 von 6

A21 Es sind nur schlauchlose Reifen zulässig. Werden keine Ventile mit TPMS-Sensoren verwendet, sind Metallschraubventile mit Befestigung von außen zulässig. Bei Verwendung bis zu einer Höchstgeschwindigkeit von 210 km/h (bauartbedingte Höchstgeschwindigkeit, Fzg.-Schein, Ziff. 6 bzw. Zulassungsbescheinigung Feld T oder bei Verwendung von Winterreifen mit Geschwindigkeitssymbol Q, R, S, T oder H) sind auch Gummiventile zulässig. Werden Ventile mit TPMS-Sensoren verwendet, so sind die Hinweise und Vorgaben der Hersteller zu beachten. Die Ventile und Sensoren müssen für den vorgeschriebenen Luftdruck und die Höchstgeschwindigkeit geeignet sein. Die Ventile müssen den Normen E.T.R.T.O., DIN oder Tire and Rim entsprechen und dürfen nicht über den Felgenreifrand hinausragen.

A31 Es dürfen nur feingliedrige Schneeketten, die nicht mehr als 12 mm einschließlich Kettenverschluss auftragen, an den laut Betriebsanleitung dafür vorgesehenen Achsen verwendet werden.

A33 Es dürfen nur feingliedrige Schneeketten, die nicht mehr als 12 mm einschließlich Kettenverschluss auftragen, an der Vorderachse verwendet werden.

A58 Rad-Reifen-Kombination(en) nicht zulässig an Fahrzeugen mit Allradantrieb.

A90 Es dürfen nur feingliedrige Schneeketten, die nicht mehr als 9 mm einschließlich Kettenverschluss auftragen, an den laut Betriebsanleitung dafür vorgesehenen Achsen verwendet werden.

Flh Die Rad-/Reifen-Kombination ist zulässig für Fahrzeugausführungen der Karosserieform Schräghecklimousine (Fließheck, 3-türig und 5-türig).

K1a Die Radabdeckung an Achse 1 ist durch Ausstellen der Frontschürze und des Kotflügels oder durch Anbau von dauerhaft befestigten Karosserieteilen im Bereich 0° bis 30° vor Radmitte herzustellen. Die gesamte Breite der Rad-/Reifenkombination muss, unter Beachtung des maximal möglichen Betriebsmaßes des Reifens (1,04-fache der Nennbreite des Reifens), in dem oben genannten Bereich abgedeckt sein.

K1b Die Radabdeckung an Achse 1 ist durch Ausstellen des Kotflügels oder durch Anbau von dauerhaft befestigten Karosserieteilen im Bereich 0° bis 50° hinter Radmitte herzustellen. Die gesamte Breite der Rad-/Reifenkombination muss, unter Beachtung des maximal möglichen Betriebsmaßes des Reifens (1,04-fache der Nennbreite des Reifens), in dem oben genannten Bereich abgedeckt sein.

K2b Die Radabdeckung an Achse 2 ist durch Ausstellen der Heckschürze und des Kotflügels oder durch Anbau von dauerhaft befestigten Karosserieteilen im Bereich 0° bis 50° hinter Radmitte herzustellen. Die gesamte Breite der Rad-/Reifenkombination muss, unter Beachtung des maximal möglichen Betriebsmaßes des Reifens (1,04-fache der Nennbreite des Reifens), in dem oben genannten Bereich abgedeckt sein.

NoE Nicht für "reines" Elektrofahrzeug (Battery Electric Vehicle "BEV").

NoP Nicht für Plug-in Hybrid-Fahrzeuge bzw. extern aufladbare Hybrid-Elektro-Fahrzeuge (PHEV bzw. OVC-HEV).

R03 Diese Reifengröße ist nur an Achse 2 zulässig.

Anlage 2 zum Prüfbericht Nr. **55030622** (1. Ausfertigung)Prüfgegenstand
HerstellerPKW-Sonderrad 6.5Jx16H2 Typ VD6516
AUTECH GmbH & Co. KG

Seite 5 von 6

S01 Zur Befestigung der Räder dürfen nur die serienmäßigen Befestigungsmittel Nr. S01 (siehe Seite 1) verwendet werden.

S02 Zur Befestigung der Räder dürfen nur die serienmäßigen Befestigungsmittel Nr. S02 (siehe Seite 1) verwendet werden.

V16 Bei Verwendung verschiedener Reifengrößen an Vorder- und Hinterachse sind folgende Reifenkombinationen, sofern die Reifengrößen in der Spalte "Reifen" aufgeführt sind, möglich:

| | Vorderachse | Hinterachse |
|--------|-------------|----------------------|
| Nr. 1 | 185/50R16 | 205/45R16 |
| Nr. 2 | 185/60R16 | 205/55R16 |
| Nr. 3 | 195/40R16 | 215/35R16 |
| Nr. 4 | 195/45R16 | 215/40R16, 225/40R16 |
| Nr. 5 | 195/50R16 | 215/45R16 |
| Nr. 6 | 205/45R16 | 225/40R16 |
| Nr. 7 | 205/50R16 | 225/45R16 |
| Nr. 8 | 205/55R16 | 225/50R16, 245/45R16 |
| Nr. 9 | 205/60R16 | 225/55R16 |
| Nr. 10 | 215/40R16 | 225/40R16, 245/35R16 |
| Nr. 11 | 215/55R16 | 235/50R16 |
| Nr. 12 | 225/40R16 | 245/35R16 |
| Nr. 13 | 225/50R16 | 245/45R16 |
| Nr. 14 | 225/55R16 | 245/50R16 |
| Nr. 15 | 225/60R16 | 245/55R16 |

Es sind nur Reifen eines Herstellers und achsweise eines Profiltyps zulässig, für die der Reifen- oder Fahrzeughersteller die Eignung für das jeweilige Fahrzeug bestätigt. Diese Bestätigung ist vom Führer des Fahrzeugs mitzuführen.

Prüfort und Prüfdatum

Die Verwendungsprüfung fand am 23. Mai 2022 in Lambsheim statt.

Prüfergebnis

Aufgrund der durchgeführten Prüfungen bestehen keine technischen Bedenken o.g. Sonderräder unter Beachtung der Auflagen und Hinweise zu verwenden.

Die in diesem Gutachten aufgeführten Fahrzeugtypen entsprechen auch nach der Umrüstung den heute gültigen Vorschriften der StVZO. Das Gutachten verliert seine Gültigkeit, wenn sich entsprechende Bauvorschriften der StVZO ändern oder an den Kraftfahrzeugen Änderungen eintreten, die die Begutachtungspunkte beeinflussen.

Das Gutachten umfasst Blatt 1 bis 6 und gilt für Sonderräder ab Herstellungsdatum März 2022.

Anlage 2 zum Prüfbericht Nr. **55030622** (1. Ausfertigung)

Prüfgegenstand
Hersteller

PKW-Sonderrad 6.5Jx16H2 Typ VD6516
AUTECH GmbH & Co. KG

Seite 6 von 6

Der Technische Dienst Typprüfstelle Fahrzeuge/Fahrzeugteile der TÜV Rheinland Kraftfahrt GmbH, Am Grauen Stein, 51105 Köln ist mit seinem Ingenieurzentrum Technologiezentrum Typprüfstelle, Lamsheim für die angewendeten Prüfverfahren vom Kraftfahrt-Bundesamt entsprechend EG-FGV für das Typpengehmigungsverfahren des KBA unter der Nummer KBA-P 00010-96 benannt.

Lamsheim, 23. Mai 2022



Kocher

00390842.DOC



Gutachten zur ECE-R 124



Kraftfahrt-Bundesamt

DE-24932 Flensburg



MITTEILUNG

ausgestellt von:

Kraftfahrt-Bundesamt

über die Erteilung einer Genehmigung
für einen Radtyp nach der Regelung Nr. 124 einschließlich Änderung Nr. 00
Ergänzung 03

COMMUNICATION

issued by:

Kraftfahrt-Bundesamt

concerning the granting of an approval
of a wheel type, pursuant to Regulation No. 124 including amendment No 00
supplement 03

Genehmigungsnummer: **E1*124R00/03*2048*00**

Approval number:

1. Radhersteller:
Wheel manufacturer:
AUTEC GmbH & Co. KG
DE-67105 Schifferstadt
2. Typbezeichnung des Rades:
Wheel type designation:
VD6516
- 2.1 Kategorie der Nachrüsträder:
Category of replacement wheels:
Dimensionsgleiche Nachrüsträder
Pattern part replacement wheels
- 2.2 Werkstoff:
Construction material:
Aluminiumlegierung
Aluminium alloy



Kraftfahrt-Bundesamt

DE-24932 Flensburg

2

Genehmigungsnummer: **E1*124R00/03*2048*00**

Approval number:

- 2.3 Fertigungsverfahren:
Method of production:
Gegossene Räder
Casted wheels
- 2.4 Kennung der Felgenkontur:
Rim contour designation:
6½ J
- 2.5 Einpresstiefe des Rades:
Wheel inset/outset:
Siehe Punkt 0.7 des Prüfberichtes
See point 0.7 of the test report
- 2.6 Radbefestigung:
Wheel attachment:
Gemäß Angaben im Verwendungsbereich des Prüfberichtes
According to the indications given in the range of application of the test report
- 2.7 Maximale Radlast und Abrollumfang:
Maximum wheel load and respective theoretical rolling circumference:
Siehe Punkt 0.9 des Prüfberichtes
See point 0.9 of the test report
3. Name und Anschrift des Herstellers:
Manufacturer's name and address:
AUTEC GmbH & Co. KG
DE-67105 Schifferstadt
4. Gegebenenfalls Name und Anschrift des Vertreters des Herstellers:
If applicable, name and address of manufacturer's representative:
Entfällt
Not applicable
5. Datum, an dem das Rad für die Genehmigungsprüfung vorgeführt wurde:
Date on which the wheel was submitted for approval tests:
Siehe Punkt 2.4.2 des Prüfberichtes
See point 2.4.2 of the test report
6. Technischer Dienst, der die Prüfungen für die Genehmigung durchführt:
Technical Service responsible for carrying out the approval test:
Technischer Dienst der TÜV Rheinland Kraftfahrt GmbH
DE-51105 Köln



Kraftfahrt-Bundesamt

DE-24932 Flensburg

3

Genehmigungsnummer: **E1*124R00/03*2048*00**

Approval number:

7. Datum des Gutachtens des Technischen Dienstes:
Date of test report issued by the Technical Service:
23.05.2022
8. Nummer des Gutachtens des Technischen Dienstes:
Number of report issued by that service:
55-0341-22 (1. Ausfertigung)
9. Bemerkungen:
Remarks:
**Es gelten die im o.g. Gutachten nebst Anlagen festgehaltenen Angaben.
The indications given in the above mentioned test report including its annexes shall apply.**
10. Die Genehmigung wird erteilt
Approval is **granted**
11. Grund (Gründe) für die Erweiterung der Genehmigung (falls zutreffend):
Reason(s) for the extension (if applicable):
**Entfällt
Not applicable**
12. Ort: **DE-24932 Flensburg**
Place:
13. Datum: **02.06.2022**
Date:
14. Unterschrift: **Im Auftrag**
Signature:


Dirk Hansen





Kraftfahrt-Bundesamt

DE-24932 Flensburg

4

Genehmigungsnummer: **E1*124R00/03*2048*00**

Approval number:

15. Beigefügt ist eine Liste der Genehmigungsunterlagen, die bei der zuständigen Genehmigungsbehörde hinterlegt sind und von denen eine Kopie auf Anfrage erhältlich ist.

Annexed is a list of documents making up the approval file, deposited with the competent authority which granted approval, a copy can be obtained on request.

Anlagen:

Enclosures:

Gemäß Inhaltsverzeichnis

According to index



Kraftfahrt-Bundesamt

DE-24932 Flensburg

Zu: E1*124R00/03*2048*00

To:

Erklärung über die Einhaltung der Anforderungen hinsichtlich der Übereinstimmung der Produktion gemäß dem Übereinkommen von 1958
Statement of compliance with the conformity of the production requirements of the 1958 Agreement

1. Name des Herstellers:
Manufacturer's name:
AUTEC GmbH & Co. KG
DE-67105 Schifferstadt
2. Datum der Anfangsbewertung:
Date of the initial assessment:
11.10.2002
3. Datum aller durchgeführten Überwachungstätigkeiten:
Date of any surveillance activities:

| Aktenzeichen Register number | Datum der Begehung Date of inspection | Genehmigungsnummer Approval number |
|--|--|---------------------------------------|
| CoP-Q: Q-501757 | 11.04.2019 | |
| CoP-P: Entfällt Not applicable | | |



Kraftfahrt-Bundesamt

DE-24932 Flensburg

Zu: E1*124R00/03*2048*00

To:

Inhaltsverzeichnis zu den Beschreibungsunterlagen Index to the information package

Ausgabedatum: **02.06.2022** Letztes Änderungsdatum: --
Date of issue: Last date of amendment:

Nebenbestimmungen und Rechtsbehelfsbelehrung
Collateral clauses and instruction on right to appeal

Prüfbericht(e) Nr.: Datum:
Test report(s) No.: Date:
55-0341-22 (1. Ausfertigung) **23.05.2022**

Beschreibungsbogen Nr.: Datum:
Information document No.: Date:
VD6516 **02.05.2022**

Liste der Änderungen: Datum:
List of modifications: Date:
Entfällt
Not applicable



Kraftfahrt-Bundesamt

DE-24932 Flensburg

Nummer der Genehmigung: **E1*124R00/03*2048*00**

- Anlage -

Nebenbestimmungen und Rechtsbehelfsbelehrung

Nebenbestimmungen

Jede Einrichtung, die dem genehmigten Typ entspricht, ist gemäß der angewendeten Vorschrift zu kennzeichnen.

Die Einzelerzeugnisse der reihenweisen Fertigung müssen mit den Genehmigungsunterlagen genau übereinstimmen. Änderungen an den Einzelerzeugnissen sind nur mit ausdrücklicher Zustimmung des Kraftfahrt-Bundesamtes gestattet.

Änderungen der Firmenbezeichnung, der Anschrift und der Fertigungsstätten sowie eines bei der Erteilung der Genehmigung benannten Zustellungsbevollmächtigten oder bevollmächtigten Vertreters sind dem Kraftfahrt-Bundesamt unverzüglich mitzuteilen.

Verstöße gegen diese Bestimmungen können zum Widerruf der Genehmigung führen und können überdies strafrechtlich verfolgt werden.

Die Genehmigung erlischt, wenn sie zurückgegeben oder entzogen wird, oder der genehmigte Typ den Rechtsvorschriften nicht mehr entspricht. Der Widerruf kann ausgesprochen werden, wenn die für die Erteilung und den Bestand der Genehmigung geforderten Voraussetzungen nicht mehr bestehen, wenn der Genehmigungsinhaber gegen die mit der Genehmigung verbundenen Pflichten - auch soweit sie sich aus den zu dieser Genehmigung zugeordneten besonderen Auflagen ergeben - verstößt oder wenn sich herausstellt, dass der genehmigte Typ den Erfordernissen der Verkehrssicherheit oder des Umweltschutzes nicht entspricht.

Das Kraftfahrt-Bundesamt kann jederzeit die ordnungsgemäße Ausübung der durch diese Genehmigung verliehenen Befugnisse, insbesondere die genehmigungsgerechte Fertigung sowie die Maßnahmen zur Übereinstimmung der Produktion, nachprüfen. Es kann zu diesem Zweck Proben entnehmen oder entnehmen lassen. Dem Kraftfahrt-Bundesamt und/oder seinen Beauftragten ist ungehinderter Zutritt zu Produktions- und Lagerstätten zu gewähren.

Die mit der Erteilung der Genehmigung verliehenen Befugnisse sind nicht übertragbar. Schutzrechte Dritter werden durch diese Genehmigung nicht berührt.

Rechtsbehelfsbelehrung

Gegen diese Genehmigung kann innerhalb eines Monats nach Bekanntgabe Widerspruch erhoben werden. Der Widerspruch ist beim **Kraftfahrt-Bundesamt, Fördestraße 16, DE-24944 Flensburg**, schriftlich oder zur Niederschrift einzulegen.



Kraftfahrt-Bundesamt

DE-24932 Flensburg

2

Approval No.: **E1*124R00/03*2048*00**

- Attachment -

Collateral clauses and instruction on right to appeal

Collateral clauses

All equipment which corresponds to the approved type is to be identified according to the applied regulation.

The individual production of serial fabrication must be in exact accordance with the approval documents. Changes in the individual production are only allowed with express consent of the Kraftfahrt-Bundesamt.

Changes in the name of the company, the address and the manufacturing plant as well as one of the parties given the authority to delivery or authorised representative named when the approval was granted is to be immediately disclosed to the Kraftfahrt-Bundesamt.

Breach of this regulation can lead to recall of the approval and moreover can be legally prosecuted.

The approval expires if it is returned or withdrawn or if the type approved no longer complies with the legal requirements. The revocation can be made if the demanded requirements for issuance and the continuance of the approval no longer exist, if the holder of the approval violates the duties involved in the approval, also to the extent that they result from the assigned conditions to this approval, or if it is determined that the approved type does not comply with the requirements of traffic safety or environmental protection.

The Kraftfahrt-Bundesamt may check the proper exercise of the conferred authority taken from this approval at any time. In particular this means the compliant production as well as the measures for conformity of production. For this purpose samples can be taken or have taken. The employees or the representatives of the Kraftfahrt-Bundesamt may get unhindered access to the production and storage facilities.

The conferred authority contained with issuance of this approval is not transferable. Trade mark rights of third parties are not affected with this approval.

Instruction on right to appeal

This approval can be appealed within one month after notification. The appeal is to be filed in writing or as a transcript at the **Kraftfahrt-Bundesamt, Fördestraße 16, DE-24944 Flensburg.**

Typ / Type : **VD6516**
 Hersteller / Manufacturer : **AUTEC GmbH & Co. KG**

Prüfbericht Test Report

Gemäß dem Übereinkommen über die Annahme Einheitlicher Technischer Vorschriften für Radfahrzeuge, Ausrüstungsgegenstände und Teile, die in Radfahrzeuge(n) eingebaut und/oder verwendet werden können, und die Bedingungen für die gegenseitige Anerkennung von Genehmigungen, die nach diesen Vorschriften erteilt wurden

Agreement concerning the adoption of uniform technical prescriptions for the wheeled vehicles, equipment and parts which can be fitted and/or be used on wheeled vehicles and the conditions for reciprocal recognition of approvals granted on the basis of these prescriptions

Einheitliche Bedingungen für die Genehmigung von Rädern für Personenkraftwagen und ihre Anhänger

Uniform provisions concerning the approval of wheels for passenger cars and their trailers

UN ECE-R 124 incl. Ergänzung 3
 zuletzt geändert

UN ECE-R 124 incl. addition 3
 as last amended

entfällt

not applicable

| | |
|---|---|
| Genehmigungsstand <i>Approval status</i> | |
| UN ECE | Genehmigungsnummer <i>Number of approval</i> |
| | 002048 |

R124 E1*124R00/03*2048*00

Prüfbericht / Test Report

Nr. / No. 55-0341-22 (1. Ausfertigung / Version)

UN ECE Regelung Nr. 124 / Regulation No.124

Typ / Type : **VD6516**
Hersteller / Manufacturer : **AUTEC GmbH & Co. KG**

0. Allgemeine Angaben General

- 0.1. Fabrikmarke : AUTEC GmbH & Co. KG
(Firmenname des Herstellers)
Make (trade name of manufacturer)
- 0.2. Typbezeichnung des Rades : VD6516
Wheel type
- 0.3. Kategorie der Nachrüsträder : Dimensionsgleiche Nachrüsträder
Category of replacement wheels
Pattern part replacement wheels
- 0.4. Werkstoff : Aluminiumlegierungen
Construction material
- 0.5. Fertigungsverfahren : Einteilige gegossene Aluminiumräder (Einzelheiten
Method of production
siehe Technische Beschreibung)
One-piece cast light-alloy wheels (for details please refer to Technical Description)
- 0.6. Kennung der Felgenkontur : 6,5 J x 16
Rim contour designation
- 0.7. Einpresstiefe des Rades : siehe 1.0
Wheel inset
see 1.0
- 0.8. Radbefestigung : Es werden die in den Anlagen Verwendungsbereich
Wheel attachment
aufgeführten Radbefestigungselemente mit dem entsprechenden Anzugdrehmoment verwendet.
Wheel fixing elements as listed in the appendices Scope of Application are used with the appropriate tightening torques.
- 0.9. Maximale Radlast und zugeordneter theoretischer Abrollumfang : siehe 1.0
Maximum load capacity and respective
theoretical rolling circumference
see 1.0

Prüfbericht / Test Report

Nr. / No. 55-0341-22 (1. Ausfertigung / Version)

UN ECE Regelung Nr. 124 / Regulation No.124

Typ / Type : **VD6516**
Hersteller / Manufacturer : **AUTEC GmbH & Co. KG**

0.10 Name und Anschrift des Herstellers : AUTEC GmbH & Co. KG
Manufacturer's name and address Ziegeleistraße 25
67105 Schifferstadt

1.0 Prüfgegenstand Testobject

| 1.1 Ausführung <i>Version</i> | Lochzahl / Lochkreis- \varnothing (mm)/ Mittenloch- \varnothing (mm) <i>Number of holes / PCD (mm)/ center hole-\varnothing (mm)</i> | 0.7 Einpresstiefe (mm) <i>Inset (mm)</i> | 0.9 Maximale Radlast und zugeordneter theoretischer Abrollumfang <i>Maximum load capacity and respective theoretical rolling circumference</i> | |
|-------------------------------------|--|---|---|--------|
| 31 | 5/100/57,1 | 40 | 620kg | 2100mm |
| 31 | 5/100/57,1 | 47 | 620kg | 2100mm |
| 43 | 5/108/63,4 | 45 | 680kg | 2100mm |
| 31 | 5/112/57,1 | 41 | 680kg | 2100mm |
| 31 | 5/112/57,1 | 43 | 680kg | 2100mm |
| 31 | 5/112/57,1 | 46 | 680kg | 2100mm |
| 45 | 5/114,3/66,1 | 40 | 680kg | 2100mm |
| 81 | 5/114,3/67,1 | 50 | 680kg | 2100mm |

1.1 Ausführung : siehe 1.0
Version *see 1.0*

1.2 Radkennzeichnung
Wheel marking

vorgeschriebene Kennzeichnungen Mandatory markings

Name oder Warenzeichen des Herstellers : AUTEC Germany (innen/*inside*)
Manufacturer name or trade mark

Kennung der Rad- oder Felgenkontur : 6.5Jx16H2 (innen/*inside*)
Wheel or rim contour designation

Einpresstiefe : ET.. (s.o.) (innen)
Wheel inset *ET.. (s.o.) (inside)*

Herstelldatum : Monat und Jahr (innen)
Date of manufacture *Month and Year (inside)*

Teilenummer - : z.B. VD6516 ... (s.o.) (innen)
Ausführungsbezeichnung e.g. VD6516 ... (s.o.) (*inside*)
*Wheel / rim part number –
versions marking*

Genehmigungszeichen : E1 124R-002048 (außen)
Approval mark : *E1 124R-002048 (outside)*

Prüfbericht / Test Report

Nr. / No. 55-0341-22 (1. Ausfertigung / Version)

UN ECE Regelung Nr. 124 / Regulation No.124

Typ / Type : **VD6516**
Hersteller / Manufacturer : **AUTEC GmbH & Co. KG**

zusätzliche Kennzeichnungen : KBA 54044 (außen/outside)
Additional markings : JWL (außen/outside)
Gießereikennzeichen / foundry mark: CWT
(innen/inside)

1.3 Bemerkungen : -
Remarks

2.1. Prüfbedingungen Test conditions

2.1.1. Meß- und Prüfeinrichtungen : Die Prüfungen wurden auf Anlagen durchgeführt, die
Equipment for measuring and testing : den Anforderungen der Regelung entsprechen.
The tests were conducted on test facilities (test rigs)
conforming to the requirements of the Regulation.

2.1.2. Prüfplan
Test plan

| | |
|---|--|
| Einteilige dimensionsgleiche Nachrüst- räder aus Aluminiumlegierung <i>One-piece light-alloy pattern part re- placement wheels</i> | |
| Art der Prüfung <i>Kind of test</i> | Ergebnis der Prüfung <i>Result of the test</i> |
| Korrosionsprüfung nach Anhang 5 <i>Corrosion test according Annex 5</i> | Positiv, siehe Korrosionsprüfung CARRE VD7518_2022002 Rev. 2 <i>Passed, see Corrosion test CARRE VD7518_2022002 Rev. 2</i> |
| Umlaufbiegeprüfung nach Anhang 6 <i>Rotating bending test according Annex 6</i> | Positiv <i>Passed</i> |
| Abrollprüfung nach Anhang 7 <i>Rolling test according Annex 7</i> | Positiv <i>Passed</i> |
| Impact-Test nach Anhang 8 <i>Impact test according Annex 8</i> | Positiv <i>Passed</i> |
| Anbau am Fahrzeug Abschnitt 2 des Anhang 10 <i>Vehicle fitment checks according Annex 10</i> | Positiv, gem. Anlagen Verwendung <i>Passed, please refer to appendices Scope of Application</i> |
| Allgemeine Anforderungen <i>General Requirements</i> | Erfüllt <i>Complied</i> |

Typ / Type : **VD6516**
 Hersteller / Manufacturer : **AUTEC GmbH & Co. KG**

2.1.3 Bemerkungen : -
 Remarks

2.2 Einzelheiten der vom Technischen Dienst durchgeführten Prüfungen
Details regarding test conducted by the Technical Service

2.2.1 Korrosionsprüfung : Die Korrosionsprüfungen wurden von der Firma CARRE
 Corrosion test wheel design durchgeführt und dokumentiert.
 The corrosion test was conducted and documented by
 CARRE wheel design

2.2.2 Umlaufbiegeprüfung :
 Rotating bending test

| Ausführung Version | Lochzahl / Lochkreis (mm) Number of holes / PCD (mm) | Einpress-tiefe (mm) Inset (mm) | Umlaufbiegeprüfung Rotating bending test | | Datum date | Ort place |
|-----------------------|---|---|---|---------------------------------------|---------------|--------------|
| | | | Radlast Load capacity | Abrollumfang Rolling circumference | | |
| 31 | 5/100/57,1 | 40 | 620kg | 2100mm | 05/2022 | TZT Lamsheim |
| 31 | 5/100/57,1 | 47 | 620kg | 2100mm | 05/2022 | TZT Lamsheim |
| 43 | 5/108/63,4 | 45 | 680kg | 2100mm | 05/2022 | TZT Lamsheim |
| 31 | 5/112/57,1 | 43 | 680kg | 2100mm | 05/2022 | TZT Lamsheim |
| 31 | 5/112/57,1 | 46 | 680kg | 2100mm | 05/2022 | TZT Lamsheim |
| 45 | 5/114,3/66,1 | 40 | 680kg | 2100mm | 05/2022 | TZT Lamsheim |
| 81 | 5/114,3/67,1 | 50 | 680kg | 2100mm | 05/2022 | TZT Lamsheim |

2.2.3 Abrollprüfung :
 Rolling test

| Ausführung Version | Lochzahl / Lochkreis (mm) Number of holes / PCD (mm) | Einpress-tiefe (mm) Inset (mm) | Abrollprüfung Rolling test | | Datum date | Ort place |
|-----------------------|---|---|-------------------------------|--------------------------|---------------|--------------|
| | | | Radlast Load capacity | Reifengröße Tire size | | |
| 43 | 5/108/63,4 | 45 | 680kg | 265/70R16 | 05/2022 | TZT Lamsheim |
| 81 | 5/114,3/67,1 | 50 | 680kg | 265/70R16 | 05/2022 | TZT Lamsheim |

Typ / Type : **VD6516**
 Hersteller / Manufacturer : **AUTEC GmbH & Co. KG**

2.2.4 Impact-Test :
Impact test

| Ausführung Version | Lochzahl / Lochkreis (mm) Number of holes / PCD(mm) | Einpresstiefe (mm) Inset (mm) | Impact-Test <i>Impact test</i> | | Datum date | Ort place |
|-----------------------|---|-------------------------------------|-----------------------------------|--------------------------|---------------|--------------|
| | | | Radlast Load capacity | Reifengröße Tire size | | |
| 31 | 5/100/57,1 | 47 | 620kg | 185/50R16 | 05/2022 | TZT Lamsheim |
| 43 | 5/108/63,4 | 45 | 680kg | 185/50R16 | 05/2022 | TZT Lamsheim |
| 81 | 5/114,3/67,1 | 50 | 680kg | 185/50R16 | 05/2022 | TZT Lamsheim |

2.2.5 Wechseltorsionstest : --
Alternating torque test

2.2.6 Anbauprüfung und Dokumentation (Anhang 10 Punkt „2. Zusätzliche Vorschriften“):
Vehicle fitment checks and documentation (Appendix 10, Paragraph „2. Additional Requirements“) : siehe Anlagen 1 bis 8 zum Prüfbericht Nr. 55034122 (Verwendungsbereich)
see appendices 1 to 8 of Test Report No. 55034122 (scope of application)

2.2.6.1 Überprüfung des Rotationsprofils des Rades : Die Überprüfung erfolgte mittels Bremsenumlaufkonturen der in Anlage Verwendungsbereich aufgeführten Fahrzeuge. Die unter 2.1 des Anhangs 10 der Regelung definierten Kriterien werden eingehalten.
Wheel calliper check
The assessment was performed with the help of the brake rotation contours of the vehicles listed in the Attachment headed Scope of Application. The criteria defined in section 2.1 of Attachment 10 of the Regulation are satisfied.

2.2.6.2 Überprüfung der Belüftungslöcher : Das Rad verfügt über eine ausreichende Anzahl und über ausreichend dimensionierte Belüftungslöcher. Die Anforderungen entsprechend Punkt 2.2. des Anhangs 10 werden erfüllt.
Ventilation holes check
The wheel has a sufficient number of adequately dimensioned ventilation holes. The requirements as per item 2.2 of Attachment 10 are satisfied.

Typ / Type : **VD6516**
Hersteller / Manufacturer : **AUTEC GmbH & Co. KG**

- 2.2.6.3 Radbefestigungselemente
Wheel fixing elements : Es werden Radbefestigungsteile für Leichtmetallräder des Fahrzeugherstellers und/oder mitgelieferte Radbefestigungsteile (s. Verwendung) verwendet. Die Anforderungen entsprechend Punkt 2.3. des Anhangs 10 werden erfüllt.
Wheel fixing elements for alloy wheels specified by the vehicle manufacturer and/or supplied wheel fixing components (cf. Application) are used. The requirements as per item 2.3 of Attachment 10 are satisfied.
- 2.2.6.4 Vorstehende Außenkanten
External projections : Die Vorschriften der UN ECE Regelung Nummer 26 sind erfüllt.
The specifications of UN ECE Regulation number 26 are fulfilled.
- 2.2.7 Allgemeine Anforderungen
General requirements : Die Maße und Toleranzen der Felgenkontur entsprechen der E.T.R.T.O Norm, die allgemeinen Anforderungen der UN ECE Regelung 124 werden erfüllt.
Dimensions and tolerance of the wheel contour comply with the E.T.R.T.O standards, the general requirements of the UN ECE Regulation 124 are met.
- 2.2.8 Bemerkungen
Remarks : Die Werkstoffuntersuchung nach Anhang 4 wurde durchgeführt.
Materials analysis according to Attachment 4 was performed.
- 2.3 Bewertung von durch den Hersteller bereitgestellter Unterlagen**
Evaluation of Documents provided by the manufacturer
- 2.3.1 Technische Beschreibung
Technical Description : Die Technische Beschreibung entspricht den in der UN ECE Regelung 124 beschriebenen Anforderungen.
The Technical Description conforms to the requirements described in the UN ECE Regulation 124.

Typ / Type : **VD6516**
Hersteller / Manufacturer : **AUTEC GmbH & Co. KG**

- 2.3.2 Radzeichnungen
Drawings of the wheel : Die vorgelegten Zeichnungen entsprechen den in der UN ECE Regelung 124 beschriebenen Anforderungen.
The drawings submitted conform to the requirements laid down in UN ECE Regulation 124.
- 2.3.3 Angaben zu Verwendung und Anbau
(Verwendungsbereichsdarstellung
Vehicle characteristics
(*description of application range*) : Der in den Anlagen dargestellte Verwendungsbereich wurde durch den Technischen Dienst definiert. Die Anforderungen entsprechend der Festlegungen des Anhangs 10 Punkte 1.2 Fahrzeugmerkmale, 1.3 zusätzliche Merkmale und 1.4 Nähere Angaben zur Anbauanleitung werden erfüllt.
The scope of application described in Appendices was defined by Technical Service. The requirements in accordance with the specifications of Attachment 10, items 1.2 Features of the Vehicle, 1.3 Additional Features, and 1.4. Further Information regarding the Fitting Instructions are satisfied.
- 2.3.4 Werkstoffprüfungen nach Anhang 4
Material Tests according to Annex 4 Die nach den Festlegungen des Anhangs 4 vorgesehenen Prüfungen wurden durchgeführt und dokumentiert.
The tests provided for in the terms of Annex 4 have been performed and documented.
- 2.3.5 Bemerkungen
Remarks : -
- 2.4. Allgemeine Angaben**
Other information
- 2.4.1 Ort der Prüfung
Place of testing : -siehe Tabellen 2.2.2, 2.2.3 und 2.2.4
- see table 2.2.2, 2.2.3 and 2.2.4
- 2.4.2 Datum der Prüfung
Date of testing : -siehe Tabellen 2.2.2, 2.2.3 und 2.2.4
- see table 2.2.2, 2.2.3 and 2.2.4
- 2.4.3 Bemerkungen
Remarks : -

Typ / Type : **VD6516**
 Hersteller / Manufacturer : **AUTEC GmbH & Co. KG**

3. Anlagen
Appendices

- 1. Liste der Änderungen
List of modifications : entfällt / *not applicable*
- 2. Technische Beschreibung
Technical Description : 02.05.2022
Mai 02, 2022
- 3.1 Radzeichnungen
Drawings of the wheel : VD6516-CWT vom 03.01.2022 mit
Änderung vom 03.01.2022
*VD6516-CWT from January 03, 2022 with
revision status January 03, 2022*
- 3.2 Zubehörzeichnung
Drawings of the equipment : AUTEC-Z-001 vom 21.08.2014 mit
Änderung vom 01.03.2022
*AUTEC-Z-001 from August 21, 2014 with
revision status March 01, 2022*
- 4. Werkstoffprüfungen nach
Anhang 4
*Material Test according to
Annex 4* : CARRE MATERIAL TEST REPORT
VD6516_2022001 vom 05.04.2022
*CARRE MATERIAL TEST REPORT
VD6516_2022001 from April 05, 2022*
- 5. Korrosionsprüfung
nach Anhang 5
*Corrosion Test
according to Annex 5* : CARRE TEST REPORT VD7518_2022002 Rev.2
vom 08.02.2022
*CARRE TEST REPORT VD7518_2022002 Rev.2
from February 08, 2022*
- 6. Verwendungsbereich
Scope of application : Anlage 1 bis 8 zum Gutachten Nr.55034122

| Anlage / Ausfertigung <i>Attachment / Version</i> | Lochzahl / Lochkreis-Ø (mm) / Mittenloch-Ø (mm) <i>Number of holes / PCD (mm) / center bore -Ø (mm)</i> | Einpresstiefe (mm) <i>Inset (mm)</i> | Datum <i>Date</i> |
|--|---|---|----------------------|
| 1/1 | 5/100/57,1 | 40 | 23.05.2022 |
| 2/1 | 5/100/57,1 | 47 | 23.05.2022 |
| 3/1 | 5/108/63,4 | 45 | 23.05.2022 |
| 4/1 | 5/112/57,1 | 41 | 23.05.2022 |
| 5/1 | 5/112/57,1 | 43 | 23.05.2022 |
| 6/1 | 5/112/57,1 | 46 | 23.05.2022 |
| 7/1 | 5/114,3/66,1 | 40 | 23.05.2022 |
| 8/1 | 5/114,3/67,1 | 50 | 23.05.2022 |

Typ / Type : **VD6516**
Hersteller / Manufacturer : **AUTEC GmbH & Co. KG**

4. Schlussbescheinigung
Statement of conformity

Der in diesem Prüfbericht und den zugehörigen Anlagen beschriebene Typ entspricht der o.a. Prüfspezifikation

The type described in this test report and the appendices attached are in compliance with the Test Specification mentioned above.

Dieser Prüfbericht umfasst die Seiten 1 bis 10.

Dieser Prüfbericht darf nur vom Auftraggeber und nur in vollem Wortlaut vervielfältigt und weitergegeben werden. Eine auszugsweise Vervielfältigung und Veröffentlichung des Prüfberichtes ist nur nach schriftlicher Genehmigung des Prüflaboratoriums zulässig.

The Test Report comprises pages 1 to 10.

The Test Report shall be reproduced and published in full only and by the client only. It shall be reproduced partially with the written permission of the Test Laboratory only.

Der Technische Dienst Typprüfstelle Fahrzeuge/Fahrzeugteile der TÜV Rheinland Kraftfahrt GmbH, Am Grauen Stein, 51105 Köln ist mit seinem Ingenieurzentrum Technologiezentrum Typprüfstelle, Lamsheim für die angewendeten Prüfverfahren vom Kraftfahrt-Bundesamt entsprechend EG-FGV für das Typpergenehmigungsverfahren des KBA unter der Nummer KBA-P 00010-96 benannt.

The Technical Service Typprüfstelle Fahrzeuge/Fahrzeugteile of TÜV Rheinland Kraftfahrt GmbH, Am Grauen Stein, 51105 Köln – including its engineering center Technologiezentrum Typprüfstelle, Lamsheim - is designated for the applicable testing methods by the Kraftfahrt-Bundesamt according to EG-FGV for the type approval procedure of KBA under no. KBA-P 00010-96.

Lamsheim

23.05.2022



Kocher

Sachverständiger Technischer Dienst
Expert Technical Service

DS/EK

00390862.DOC

Anlage 02 annex 02 Prüfbericht / Test Report Nr.55034122 (01. Ausfertigung /01. version)

Prüfgegenstand / Test object PKW-Nachrüstrad / Pattern part replacement wheel
6.5Jx16H2 Typ / Type VD6516
Hersteller / Manufacturer AUTEC GmbH & Co. KG

Prüfgegenstand / Test object Dimensionsgleiches PKW-Nachrüstrad/
Pattern part replacement wheel

| Ausführung/ Version | Kennzeichnung Rad / Zentrierring Marking wheel / ring | Lochzahl/ Lochkreis-ø (mm)/ Mittenloch-ø (mm) Number of holes/ pcd (mm)/ center hole-Ø (mm) | Einpresstiefe Inset (mm) | Radlast Wheel load (kg) | Abrollumfang circumference (mm) |
|------------------------|--|--|-----------------------------|----------------------------|------------------------------------|
| 31 | VD6516 LK100/ohne Ring | 5/100/57,1 | 47 | 620 | 2100 |

Befestigungsmittel / Fixing elements

| Nr. | Art der Befestigungsmittel/ Type of fixing parts | Bund Profile | Anzugsmoment Torque (Nm) | Schaftlänge Length (mm) |
|-----|---|-----------------|-----------------------------|----------------------------|
| S01 | Serien-Schraube M14x1,5 | Kugel Ø 26 mm | 120 | 27 |

Verwendungsbereich / Application

Hersteller/Manufacturer Seat
Volkswagen

| Handelsbezeichnung Fahrzeug-Typ ABE/EWG-Nr. Vehicle manufacturer/ model name/ type/ approval number | kW-Bereich Power range | Reifen Tire size | Reifenbezogene Auflagen und Hinweise Tire-referenced stipulations and notes | Auflagen und Hinweise/ Additional stipulations and notes |
|--|---------------------------|---------------------|--|--|
| Seat Ibiza KJ e9*2007/46*3134*.. | 48-110 | 195/55R16 | A90 ECE | A07 A14 A21 A58 Flh S01 |
| VW Polo (VI) AW e1*2007/46*1783*.. | 48-110 | 195/55R16 | ECE | A07 A12 A14 A21 A58 Flh S01 |

R124 E1*124R00/03*2048*00

Anlage 02 annex 02 Prüfbericht / Test Report Nr.55034122 (01. Ausfertigung /01. version)

Prüfgegenstand / Test object PKW-Nachrüstrad / *Pattern part replacement wheel*
6.5Jx16H2 Typ / Type VD6516
Hersteller / Manufacturer AUTEC GmbH & Co. KG

Seite 2 von 3

Allgemeine Hinweise / General notes

Im Fahrzeug vorgeschriebene Fahrzeugsysteme, z. B. Reifendruckkontrollsysteme, müssen nach Anbau der Nachrüsträder funktionsfähig bleiben.

Any safety-critical or environmentally relevant systems installed in the vehicle (e.g. tyre pressure monitoring systems) must remain fully functional following attachment of the pattern part replacement wheel.

Die mindestens erforderlichen Geschwindigkeitsbereiche (mit Ausnahme der M+S-Profile) und Tragfähigkeiten der zu verwendenden Reifen sind den Fahrzeugpapieren zu entnehmen. Ferner sind nur Reifen einer Bauart und achsweise eines Reifentyps zulässig. Bei Verwendung unterschiedlicher Reifentypen auf Vorder- und Hinterachse sind die Hinweise des Fahrzeug- und / oder Reifenherstellers zu beachten.

Minimum required speed ranges (with the exception of M+S treads) and load capacities of the tyres to be used can be found in the vehicle documents.

In addition, only tyres of a single model, and a single tyre type per axle are permitted. When different tyre types are used on front and rear axle, the vehicle and/or tyre manufacturer's instructions must be observed.

Das Fahrwerk und die Bremsaggregate müssen dem Serienstand entsprechen.

Chassis and brake units must conform to serial production.

Die Bezieher der Nachrüsträder sind darauf hinzuweisen, dass der vom Reifenhersteller vorgeschriebene Reifendruck zu beachten ist.

Pattern part replacement wheel purchasers must be pointed out that the tyre inflation pressure specified by the manufacturer must be observed.

Der feste Sitz der Radschrauben / Muttern ist nach ca.50-100km Fahrstrecke zu überprüfen; dabei sind die Radschrauben / Muttern mit dem vorgeschriebenen Anzugsmoment nachzuziehen. Diese Kontrolle ist nach jedem Lösen der Radschrauben / Muttern durchzuführen.

The lug nuts and bolts should be re-tightened to the proper torque value after driving the vehicle for a distance of about 50-100km. This fastener check should be carried out every time the lug nuts and bolts are removed.

Spezielle Auflagen und Hinweise / Stipulations and notes

A07 Zur Befestigung der Räder dürfen nur die in der Tabelle "Befestigungsmittel" (Seite 1) aufgeführten Serien-Radschrauben /-Radmuttern oder Zubehör-Schrauben/-Muttern, die den Serienbefestigungsmitteln im Aufbau entsprechen, verwendet werden.

Only original equipment wheel-screws /-nuts or supplied wheel-screws /-nuts with the functional principle of the original equipment may be used for mounting the wheels.

A12 Die Verwendung von Schneeketten ist nicht zulässig.

The use of snow chains is prohibited.

A14 Zum Auswuchten der Räder dürfen an der Felgenaußenseite nur Klebegewichte unterhalb der Felgenschulter oder des Tiefbettes angebracht werden. Bei Anbringung der Klebegewichte im Felgenbett ist auf einen Mindestabstand von 2 mm zum Bremsattel zu achten.

Only adhesive weights may be affixed to the exterior of the rim below the bead seat for balancing the wheels. Care must be taken to ensure 2 mm clearance from the caliper when selecting the adhesive weights.

Anlage 02 annex 02 Prüfbericht / Test Report Nr.55034122 (01. Ausfertigung /01. version)

Prüfgegenstand / Test object PKW-Nachrüstrad / Pattern part replacement wheel
 6.5Jx16H2 Typ / Type VD6516
 Hersteller / Manufacturer AUTECH GmbH & Co. KG

Seite 3 von 3

A21 Es sind nur schlauchlose Reifen zulässig. Werden keine Ventile mit TPMS-Sensoren verwendet, sind Metallschraubventile mit Befestigung von außen zulässig. Bei Verwendung bis zu einer Höchstgeschwindigkeit von 210 km/h (bauartbedingte Höchstgeschwindigkeit, Fzg.-Schein, Ziff. 6 bzw. Zulassungsbescheinigung Feld T oder bei Verwendung von Winterreifen mit Geschwindigkeitssymbol Q, R, S, T oder H) sind auch Gummiventile zulässig. Werden Ventile mit TPMS-Sensoren verwendet, so sind die Hinweise und Vorgaben der Hersteller zu beachten. Die Ventile und Sensoren müssen für den vorgeschriebenen Luftdruck und die Höchstgeschwindigkeit geeignet sein. Die Ventile müssen den Normen E.T.R.T.O., DIN oder Tire and Rim entsprechen und dürfen nicht über den Felgenreifen hinausragen.

Only tubeless tyres are permitted. If no TPMS sensors are used, metal screw valves with attachment from outside are permitted. If the tyre is used up to a maximum speed of 210 km/h (maximum speed due to design as per former German vehicle license, item 6, or Certificate of Registration, field T, or in the case of winter tyres with speed symbols Q, R, S, T or H), rubber valves are also admissible. If valves with TPMS sensors are used, manufacturer recommendations and instructions must be observed. Valves and sensors must be suited to the specified air pressure and maximum speed. Valves must conform to E.T.R.T.O., DIN or Tire and Rim standards, and must not project beyond the edge of the rim.

A58 Rad-Reifen-Kombination(en) nicht zulässig an Fahrzeugen mit Allradantrieb.
Wheel/tyre combination(s) is (are) not permissible on vehicles with all-wheel drive.

A90 Es dürfen nur feingliedrige Schneeketten, die nicht mehr als 9 mm einschließlich Kettenschloss auftragen, an den laut Betriebsanleitung dafür vorgesehenen Achsen verwendet werden.
Only fine-linked snow chains, which come to an overall thickness of not more than 9 mm (including chain joint), may be used at the prescribed axle. Any recommendations given by the vehicle manufacturer must be observed (cf. User manual/instructions).

ECE Die Verwendung dieser Rad-/Reifen-Kombination ist nur zulässig, wenn sie bereits serienmäßig vom Fahrzeughersteller freigegeben ist (s. EG-Übereinstimmungsbescheinigung). Etwaige notwendige Einstellungen, Hinweise und Empfehlungen des Fahrzeugherstellers bei Verwendung dieser Rad-/Reifen-Kombination sind zu beachten.

The use of this wheel/tyre combination is not permitted unless already previously approved by the manufacturer for serial production (see EC Certificate of Conformity). Any necessary adjustments, instructions and recommendations specified by the vehicle manufacturer in connection with the use of this wheel/tyre combination must be observed.

Flh Die Rad-/Reifen-Kombination ist zulässig für Fahrzeugausführungen der Karosserieform Schräghecklimousine (Fließheck, 3-türig und 5-türig).

The wheel/tyre combination is permissible for hatchback vehicle models, both with 3 and 5 doors.

S01 Zur Befestigung der Räder dürfen nur die serienmäßigen Befestigungsmittel Nr. S01 (siehe Seite 1) verwendet werden.

Only the serial fixing components No. S01 (see page 1) are to be used to attach the replacement wheels.

Lamsheim, 23. Mai 2022

DS/EK

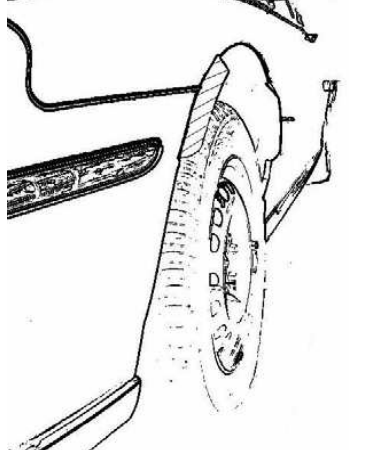
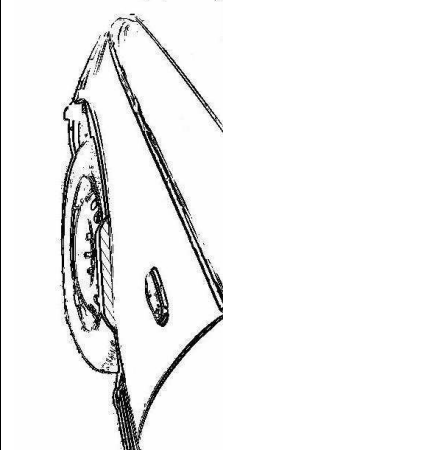

00390855.DOC

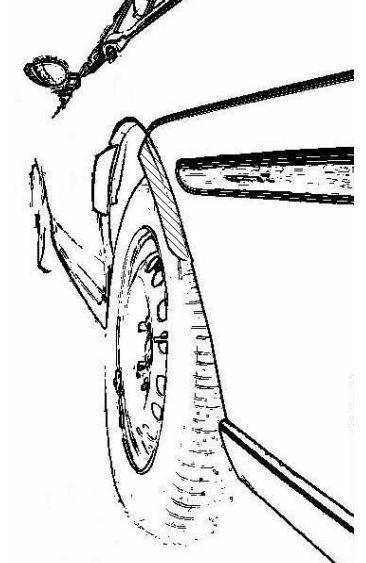
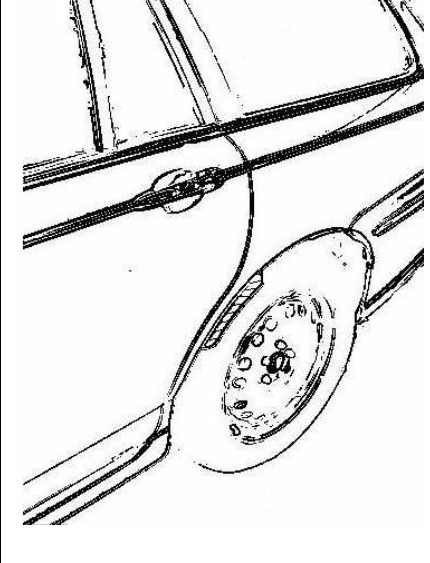

Hinweisblatt „Radabdeckung“

Die nachfolgenden Bilder stellen schematisch dar, wie und an welchen Stellen die Radabdeckung mit Hilfe von Zusatzleisten (schraffiert), die im Fachhandel (auch als Meterware) in verschiedenen Breiten erhältlich sind, gem. den Auflagen

K1a, K1b, K1c und
K2a, K2b, K2c

hergestellt werden können. Die Zusatzleisten sind dauerhaft an die äußeren Kotflügelkanten zu kleben.

| Vorderachse | | |
|--|--|---|
|  |  |  |
| Auflage „K1a“ | Auflage „K1b“ | Auflage „K1c“ |
| Beispiel für eine Leiste im Bereich 0° bis 30° vor der Radmitte | Beispiel für eine Leiste im Bereich 0° bis 50° hinter der Radmitte | Beispiel für eine Leiste im Bereich von 30° vor bis 50° hinter der Radmitte |

| Hinterachse | | |
|---|---|--|
|  |  |  |
| Auflage „K2b“ | Auflage „K2a“ | Auflage „K2c“ |
| Beispiel für eine Leiste im Bereich 0° bis 50° hinter der Radmitte | Beispiel für eine Leiste im Bereich 0° bis 30° vor der Radmitte | Beispiel für eine Leiste im Bereich von 30° vor bis 50° hinter der Radmitte |

Wichtige Hinweise zur Pflege

Wir gratulieren Ihnen zum Kauf Ihrer neuen hochwertigen AUTEC Leichtmetallräder.

Wie so viele Dinge unterliegen auch Aluminiumfelgen einer Vielzahl von äußeren Einflüssen, wie z.B. **heißer Bremsstaub, Schmutz und Feuchtigkeit, Salz, Steinschlag**. Diese Einflüsse können Aluminiumräder schnell beschädigen, was aber durch gute Pflege leicht vermieden werden kann. Damit Sie also möglichst lange Freude an unseren Rädern haben, empfehlen wir die folgenden wichtigen Hinweise und Pflegemaßnahmen zu beachten:

1. Wie oft müssen Felgen gesäubert werden?

Je länger eine Felge mit Schmutz behaftet ist und je aggressiver die Verschmutzung, desto schneller kann sie beschädigt werden. Die Felgen sollten deswegen spätestens alle 2 Wochen außen und innen gereinigt werden. Somit kann sich kein Bremsstaub, kein Schmutz, oder Salz festsetzen. Im Winter empfehlen wir die Felgen 1x pro Woche zu säubern um diesem Problem entgegen zu wirken.

2. Was muss bei der Auswahl der Reinigungsmittel beachtet werden?

Grundsätzlich sollten Felgen mit warmen Wasser, handelsüblichem Auto-Shampoo oder Spülmittel gereinigt werden. Bei der Verwendung von „Felgenreinigern“ muss unbedingt zuerst die Gebrauchsanweisung (Einwirkzeit, Anwendungshinweise) des Herstellers gelesen werden. Es dürfen keine aggressiven Reinigungsmittel (z.B. laugen-, säure- oder alkoholhaltige Reinigungsmittel) verwendet werden. Diese greifen nicht nur den Lack, sondern evtl. auch Bremscheiben, Bremsschläuche oder Radbolzen an.

3. Was gibt es sonst noch zu beachten?

- Felgen sollten im kalten Zustand gereinigt werden, um ein Eintrocknen des Reinigers zu vermeiden.
- Die maximale Einwirkzeit des Reinigers darf nicht überschritten werden.
- Benutzen Sie zum reinigen nur saubere und intakte Schwämme oder Bürsten.
- Verwenden Sie für die Reinigung Ihrer AUTEC-Leichtmetallräder keine Scheuermittel, Stahlwolle, Topfreiniger, Kalkentferner oder Autopolitur mit Schleifpartikeln.
- Felgen sollten nicht nur auf der Designseite, sondern auch von der Rückseite vom Schmutz und Bremsstaub gereinigt werden.
- Der Reiniger muss nach dem Waschen der Felgen ausreichend abgespült werden.
- Bei Reinigungen in Waschanlagen ist zu beachten, dass die Räder nur mit weichen Bürsten oder Textilien in Kontakt kommen.
- Lackschäden sollten direkt ausgebessert werden, um eine Oxidation der Felge zu vermeiden.
- Zusätzlich können die Räder mit handelsüblichen Felgenversiegelungen behandelt werden. Bitte auch hier die Gebrauchsanweisung beachten.

4. Reparaturen durch „Optische Radaufbereitung“

In einigen Betrieben des KFZ-Bereiches wird intensiv Werbung für die Möglichkeit sogenannter „optischer Radaufbereitung“ gemacht, mit der eventuelle Schäden am Rad repariert werden können. Es bestehen jedoch erhebliche Bedenken bezüglich der Sicherheit solch aufbereiteter Räder:

- Die „optische Radaufbereitung“ beinhaltet häufig den Abtrag von Material mittels spanender Verfahren (Drehen Schleifen), wobei in aufbereitenden Betrieben keine ausreichende Kenntnis über den spezifischen Eingriff und den ggf. gravierenden Einfluss auf die Festigkeit des Rades besteht!
- Die Aufbereitung kann eine komplett-Lackierung bedeuten, die zumeist mit einer starken Erhitzung des Rades einhergeht. Dies ist gleichbedeutend mit thermischen Verfahren, die die Materialstruktur ändern und die Festigkeit nachhaltig schädigen können.
- Die Reparaturmöglichkeit wird mit „TÜV-Siegel“ beworben. Es ist hier jedoch darauf hinzuweisen, dass damit im allg. die Maschinen der Radaufbereitung gemeint sind, die TÜV-geprüft sind, nicht jedoch ein vom TÜV allgemein abgenommenes Verfahren der Aufbereitung!

Wir müssen aus diesen Gründen leider dringend von solchen Verfahren abraten und darauf hinweisen, dass keinerlei Haftung für aufbereitete Räder gewährt werden kann.

Schifferstadt, 21. März 2012