

VD65164050945xx



**Gutachten zur  
ABE**

**+**

**ECE-R 124**

**Pflegehinweise  
siehe Anhang**

**Leichtmetallrad**

**VD6516**

**5/114,3 – ET 40**

**AUTECH GmbH & Co. KG**

Ziegeleistraße 25

D - 67105 Schifferstadt

Tel.: +49 (0) 62 35 / 92 66 - 0

Fax: +49 (0) 62 35 / 92 66 - 92

info@autec-wheels.de

www.autec-wheels.de



*Nähere Informationen  
zum alpha.Sens*

## >> Minimaler Aufwand, maximale Abdeckung

Der Universalsensor von AUTEC ist in zwei Varianten erhältlich:

1. bereits vorprogrammiert mit jeweilig benötigtem Protokoll
2. komplett ohne Protokoll zur individuellen Programmierung

### Eigenschaften im Überblick:

- + kompatibel mit Ateq-Programmiergeräten
- + Hersteller zertifiziert nach ISO 16949
- + geringes Gewicht
- + klonbar
- + zuverlässige, langlebige Maxell-Batterie



Detaillierte Fahrzeuganwendungen finden Sie in unserem **Konfigurator** auf [www.autec-wheels.de](http://www.autec-wheels.de). Gern beraten wir Sie auch telefonisch unter **+49 6235 / 9266-0** oder per E-Mail an [info@autec-wheels.de](mailto:info@autec-wheels.de).

---

Zudem führen wir zahlreiche OE-Sensoren der folgenden Hersteller im Programm:



# Kraftfahrt-Bundesamt

DE-24932 Flensburg

---

## Allgemeine Betriebserlaubnis (ABE) National Type Approval

ausgestellt von:

**Kraftfahrt-Bundesamt (KBA)**

nach § 22 in Verbindung mit § 20 Straßenverkehrs-Zulassungs-Ordnung (StVZO)  
für einen Typ des folgenden Genehmigungsobjektes

**Sonderräder für Pkw 6½ J x 16 H2**

issued by:

**Kraftfahrt-Bundesamt (KBA)**

according to § 22 and 20 Straßenverkehrs-Zulassungs-Ordnung (StVZO) for a type  
of the following approval object

**special wheels for passenger cars 6½ J x 16 H2**

Genehmigungsnummer: **54044\*01**

Approval number:

1. Genehmigungsinhaber:  
Holder of the approval:  
**AUTEC GmbH & Co. KG**  
**DE-67105 Schifferstadt**
2. Gegebenenfalls Name und Anschrift des Bevollmächtigten:  
If applicable, name and address of representative:  
**Entfällt**  
**Not applicable**
3. Typbezeichnung:  
Type:  
**VD6516**



# Kraftfahrt-Bundesamt

DE-24932 Flensburg

2

Genehmigungsnummer: **54044\*01**

Approval number:

4. Aufgebrachte Kennzeichnungen:  
Identification markings:  
**Hersteller oder Herstellerzeichen**  
**Manufacturer or registered manufacturer`s trademark**  
  
**Felgenreöße**  
**Size of the wheel**  
  
**Typ und die Ausführung**  
**Type and version**  
  
**Herstelldatum (Monat und Jahr)**  
**Date of manufacture (month and year)**  
  
**Genehmigungszeichen**  
**Approval identification**  
  
**Einpresstiefe**  
**Inset/outset**
5. Anbringungsstelle der Kennzeichnungen:  
Position of the identification markings:  
**An der Innen- bzw. Außenseite des Rades**  
**On the inside/outside of the wheel**
6. Zuständiger Technischer Dienst:  
Responsible Technical Service:  
**Technischer Dienst der TÜV Rheinland Kraftfahrt GmbH**  
**DE-51105 Köln**
7. Datum des Prüfberichts des Technischen Dienstes:  
Date of test report issued by the Technical Service:  
**05.09.2023**
8. Nummer des Prüfberichts des Technischen Dienstes:  
Number of test report issued by that Technical Service:  
**55030622 (2. Ausfertigung)**



# Kraftfahrt-Bundesamt

DE-24932 Flensburg

3

Genehmigungsnummer: **54044\*01**

Approval number:

9. Verwendungsbereich:  
Range of application:  
**Das Genehmigungsobjekt „Sonderräder für Pkw“ darf nur zur Verwendung gemäß:**  
*The use of the approval object „special wheels for passenger cars“ is restricted to the application listed:*

**Anlage/n zum Prüfbericht**  
**Annex/es of the test report**  
**4, 9**

**2. Ausfertigung**

**unter den angegebenen Bedingungen an den dort aufgeführten bzw. beschriebenen Kraftfahrzeugen feilgeboten werden.**  
*The offer for sale is only allowed on the listed vehicles under the specified conditions.*

10. Bemerkungen:  
Remarks:  
**Für die in dieser ABE freigegebenen Rad/Reifenkombinationen ist die Berichtigung der Zulassungsbescheinigung Teil I gemäß § 13 Fahrzeug-Zulassungsverordnung (FZV) nicht erforderlich.**  
*The correction of the "Zulassungsbescheinigung Teil I" according to § 13 Fahrzeug-Zulassungsverordnung (FZV) is not required for the wheel/tire combinations listed in this ABE.*

**Es gelten die im o.g. Gutachten nebst Anlagen festgehaltenen Angaben.**  
*The indications given in the above mentioned test report including its annexes shall apply.*

**Es wurden nationale Bestimmungen über Teile oder Ausrüstungen, die das einwandfreie Funktionieren von Systemen, die für die Sicherheit des Fahrzeugs oder seine Umweltverträglichkeit von wesentlicher Bedeutung sind, angewendet (Artikel 56 Absatz 7 der VO (EU) 2018/858). Die Anforderungen von Artikel 56, Absätze 1, 2 Unterabsätze 1 bis 3, 3 und 4 der VO (EU) 2018/858 sind sinngemäß erfüllt.**

*National regulations have been applied to parts or equipment that ensure the proper functioning of systems that are essential for the safety of the vehicle or its environmental compatibility (Article 56 paragraph 7 of Regulation (EU) 2018/858). The requirements of Article 56, Paragraphs 1, 2, Subparagraphs 1 to 3, 3 and 4 of Regulation (EU) 2018/858 are accordingly fulfilled.*

11. Änderungsabnahme gemäß § 19 (3) StVZO:  
Acceptance test of the modification as per § 19 (3) StVZO:  
**Siehe Prüfbericht**  
**See test report**



# Kraftfahrt-Bundesamt

DE-24932 Flensburg

4

Genehmigungsnummer: **54044\*01**

Approval number:

12. Die Genehmigung wird **erweitert**  
Approval is **extended**
13. Grund (Gründe) für die Erweiterung der Genehmigung (falls zutreffend):  
Reason(s) for the extension (if applicable):  
**Aktualisierung des Verwendungsbereiches**  
**Update of the range of application**
14. Ort: **DE-24932 Flensburg**  
Place:
15. Datum: **13.09.2023**  
Date:
16. Unterschrift: **Im Auftrag**  
Signature:

Nino Pommerencke



Anlagen:  
Enclosures:  
**Gemäß Inhaltsverzeichnis**  
**According to index**



# Kraftfahrt-Bundesamt

DE-24932 Flensburg

---

## Inhaltsverzeichnis zu den Beschreibungsunterlagen Index to the information package

Nummer der Genehmigung: **54044\*01**  
Approval No.

Ausgabedatum: **02.06.2022**  
Date of issue:

letztes Änderungsdatum: **13.09.2023**  
last date of amendment:

Nebenbestimmungen und Rechtsbehelfsbelehrung  
Collateral clauses and instruction on right to appeal

Prüfbericht(e) Nr.:  
Test report(s) No.:  
**55030622 (1. Ausfertigung)**  
**55030622 (2. Ausfertigung)**

Datum:  
Date  
**24.05.2022**  
**05.09.2023**

Beschreibungsbogen Nr.:  
Information document No.:  
**VD6516**

Datum:  
Date  
**10.05.2022**

Liste der Änderungen:  
List of modifications:  
**Siehe Anlage "Liste der Änderungen" des Prüfberichtes**  
**See appendix "List of modifications" of the test report**

Datum:  
Date



# Kraftfahrt-Bundesamt

DE-24932 Flensburg

---

Nummer der Genehmigung: **54044\*01**

- Anlage -

## Nebenbestimmungen und Rechtsbehelfsbelehrung

### Nebenbestimmungen

Jede Einrichtung, die dem genehmigten Typ entspricht, ist gemäß der angewendeten Vorschrift zu kennzeichnen.

Das Genehmigungszeichen lautet wie folgt:

**KBA 54044**

Die Einzelerzeugnisse der reihenweisen Fertigung müssen mit den Genehmigungsunterlagen genau übereinstimmen. Änderungen an den Einzelerzeugnissen sind nur mit ausdrücklicher Zustimmung des Kraftfahrt-Bundesamtes gestattet.

Änderungen der Firmenbezeichnung, der Anschrift und der Fertigungsstätten sowie eines bei der Erteilung der Genehmigung benannten Zustellungsbevollmächtigten oder bevollmächtigten Vertreters sind dem Kraftfahrt-Bundesamt unverzüglich mitzuteilen.

Verstöße gegen diese Bestimmungen können zum Widerruf der Genehmigung führen und können überdies strafrechtlich verfolgt werden.

Die Genehmigung erlischt, wenn sie zurückgegeben oder entzogen wird, oder der genehmigte Typ den Rechtsvorschriften nicht mehr entspricht. Der Widerruf kann ausgesprochen werden, wenn die für die Erteilung und den Bestand der Genehmigung geforderten Voraussetzungen nicht mehr bestehen, wenn der Genehmigungsinhaber gegen die mit der Genehmigung verbundenen Pflichten - auch soweit sie sich aus den zu dieser Genehmigung zugeordneten besonderen Auflagen ergeben - verstößt oder wenn sich herausstellt, dass der genehmigte Typ den Erfordernissen der Verkehrssicherheit oder des Umweltschutzes nicht entspricht.

Das Kraftfahrt-Bundesamt kann jederzeit die ordnungsgemäße Ausübung der durch diese Genehmigung verliehenen Befugnisse, insbesondere die genehmigungsgerechte Fertigung sowie die Maßnahmen zur Übereinstimmung der Produktion, nachprüfen. Es kann zu diesem Zweck Proben entnehmen oder entnehmen lassen. Dem Kraftfahrt-Bundesamt und/oder seinen Beauftragten ist ungehinderter Zutritt zu Produktions- und Lagerstätten zu gewähren.

Die mit der Erteilung der Genehmigung verliehenen Befugnisse sind nicht übertragbar. Schutzrechte Dritter werden durch diese Genehmigung nicht berührt.

### Rechtsbehelfsbelehrung

Gegen diese Genehmigung kann innerhalb eines Monats nach Bekanntgabe Widerspruch erhoben werden. Der Widerspruch ist beim **Kraftfahrt-Bundesamt, Fördestraße 16, DE-24944 Flensburg**, schriftlich oder zur Niederschrift einzulegen.





# Kraftfahrt-Bundesamt

DE-24932 Flensburg

---

2

Approval No.: **54044\*01**

- Attachment -

## Collateral clauses and instruction on right to appeal

### Collateral clauses

All equipment which corresponds to the approved type is to be identified according to the applied regulation.

The approval identification is as follows: - see German version -

The individual production of serial fabrication must be in exact accordance with the approval documents. Changes in the individual production are only allowed with express consent of the Kraftfahrt-Bundesamt.

Changes in the name of the company, the address and the manufacturing plant as well as one of the parties given the authority to delivery or authorised representative named when the approval was granted is to be immediately disclosed to the Kraftfahrt-Bundesamt.

Breach of this regulation can lead to recall of the approval and moreover can be legally prosecuted.

The approval expires if it is returned or withdrawn or if the type approved no longer complies with the legal requirements. The revocation can be made if the demanded requirements for issuance and the continuance of the approval no longer exist, if the holder of the approval violates the duties involved in the approval, also to the extent that they result from the assigned conditions to this approval, or if it is determined that the approved type does not comply with the requirements of traffic safety or environmental protection.

The Kraftfahrt-Bundesamt may check the proper exercise of the conferred authority taken from this approval at any time. In particular this means the compliant production as well as the measures for conformity of production. For this purpose samples can be taken or have taken. The employees or the representatives of the Kraftfahrt-Bundesamt may get unhindered access to the production and storage facilities.

The conferred authority contained with issuance of this approval is not transferable. Trade mark rights of third parties are not affected with this approval.

### Instruction on right to appeal

This approval can be appealed within one month after notification. The appeal is to be filed in writing or as a transcript at the **Kraftfahrt-Bundesamt, Fördestraße 16, DE-24944 Flensburg.**

Prüfbericht Nr. **55030622** (2. Ausfertigung)

Prüfgegenstand                      PKW-Sonderrad 6.5Jx16H2 Typ VD6516  
 Hersteller                              AUTECH GmbH & Co.KG

Seite 1 von 3

**Auftraggeber**                      AUTECH GmbH & Co. KG  
 Ziegeleistraße 25  
 67105 Schifferstadt  
 QM-Nr.: 49 02 0241005

**Prüfgegenstand**                      PKW-Sonderrad

Typ                                      VD6516  
 Radgröße                              6,5 J x 16 H2  
 Zentrierart                              Mittenzentrierung

Ausführung	Kennzeichnung Rad/ Zentrierring	Lochzahl/ Lochkreis- (mm)/ Mitten- loch-ø (mm)	Ein- press- tiefe (mm)	Rad- last (kg)	Abroll- umfang (mm)	Gültig ab Herstell- datum
31	VD6516 LK100/ohne Ring	5/100/57,1	40	620	2100	3/2022
31	VD6516 LK100/ohne Ring	5/100/57,1	47	620	2100	3/2022
43	VD6516 LK108/ohne Ring	5/108/63,4	45	680	2100	3/2022
31	VD6516 LK112/ohne Ring	5/112/57,1	41	680	2100	3/2022
31	VD6516 LK112/ohne Ring	5/112/57,1	43	680	2100	3/2022
31	VD6516 LK112/ohne Ring	5/112/57,1	46	680	2100	3/2022
81	VD6516 LK114,3/Ø 67,1 Ø 60,1 Nr.48	5/114,3/60,1	50	680	2100	3/2022
81	VD6516 LK114,3/Ø 67,1 Ø 64,1 Nr.49	5/114,3/64,1	50	680	2100	3/2022
45	VD6516 LK114,3/ohne Ring	5/114,3/66,1	40	680	2100	3/2022
81	VD6516 LK114,3/ohne Ring	5/114,3/67,1	50	680	2100	3/2022

### Kennzeichnung

KBA-Nummer                      54044  
 Herstellerzeichen                      AUTECH Germany  
 Radtyp und Ausführung                      VD6516 (s.o.)  
 Radgröße                              6.5Jx16H2  
 Einpreßtiefe                              ET.. (s.o.)  
 Gießereikennzeichen                      CWT  
 Herstellungsdatum                      Monat und Jahr

### Befestigungselemente

Die zu verwendenden Befestigungselemente sowie deren Anzugsmomente sind den Verwendungsbe-  
 reichsgutachten zu entnehmen.

### Prüfungen

Die o.g. Sonderräder wurden gemäß den Richtlinien für die Prüfung von Sonderrädern für Kraftfahr-  
 zeuge und ihre Anhänger vom 25.November 1998 geprüft.

Folgende Prüfungen wurden mit positivem Ergebnis abgeschlossen:

- Biegeumlaufprüfung
- Abrollprüfung
- Impactprüfung

Prüfbericht Nr. **55030622** (2. Ausfertigung)Prüfgegenstand  
HerstellerPKW-Sonderrad 6.5Jx16H2 Typ VD6516  
AUTECH GmbH & Co.KG

Seite 2 von 3

Folgende Testdaten liegen der Biegeumlaufprüfung zugrunde:

Ausführung	Anschluß	Einpress-tiefe (mm)	Radlast (kg)	Abroll-umfang (mm)	Ver-fahr-en	Datum	Ort
31	5/100/57,1	40	620	2100	FE	05/2022	TZT Lambsheim
31	5/100/57,1	47	620	2100	FE	05/2022	TZT Lambsheim
43	5/108/63,4	45	680	2100	FE	05/2022	TZT Lambsheim
31	5/112/57,1	43	680	2100	FE	05/2022	TZT Lambsheim
31	5/112/57,1	46	680	2100	FE	05/2022	TZT Lambsheim
45	5/114,3/66,1	40	680	2100	FE	05/2022	TZT Lambsheim
81	5/114,3/67,1	50	680	2100	FE	05/2022	TZT Lambsheim

FE=Farbeindringverfahren

ZnO=Zinkoxydpaste

Folgende Testdaten liegen der Impactprüfung zugrunde:

Ausführung	Anschluß	Einpress-tiefe (mm)	Radlast (kg)	Reifengröße	Datum	Ort
31	5/100/57,1	47	620	185/50R16	05/2022	TZT Lambsheim
43	5/108/63,4	45	680	185/50R16	05/2022	TZT Lambsheim
81	5/114,3/67,1	50	680	185/50R16	05/2022	TZT Lambsheim

Folgende Testdaten liegen der Abrollprüfung zugrunde:

Ausführung	Anschluß	Einpress-tiefe (mm)	Radlast (kg)	Reifengröße	Ver-fahr-en	Datum	Ort
43	5/108/63,4	45	680	265/70R16	FE	05/2022	TZT Lambsheim
81	5/114,3/67,1	50	680	265/70R16	FE	05/2022	TZT Lambsheim

FE=Farbeindringverfahren

ZnO=Zinkoxydpaste

Aufgrund bereits positiv durchgeführter Prüfungen an vergleichbaren Rädern des genannten Radtyps sind die folgenden Prüfungen nicht mehr erforderlich:

- Salzsprühstest

Die Maße und Toleranzen entsprechen in wesentlichen Punkten der ETRTO.

Die Zusammensetzung, die Festigkeitswerte und das Korrosionsverhalten des verwendeten Werkstoffes sind in der Radbeschreibung des Herstellers aufgeführt.

Das Gewicht der nicht lackierten Sonderradausführung 43 ET45 betrug 9,25 kg.

Prüfbericht Nr. **55030622** (2. Ausfertigung)Prüfgegenstand  
HerstellerPKW-Sonderrad 6.5Jx16H2 Typ VD6516  
AUTECH GmbH & Co.KG

Seite 3 von 3

**Prüfort und Prüfdatum**

Die Festigkeitsprüfung des Sonderradtyps wurde in (siehe Tabellen Testdaten) durchgeführt.

**Prüfergebnis**

Aufgrund der durchgeführten Prüfungen bestehen keine technischen Bedenken o.g. Sonderräder an den in den Verwendungsbereichsgutachten genannten Fahrzeugen und den dort aufgeführten Bedingungen zu verwenden.

**Anlagen**

Beschreibung	-	10.05.2022
Radzeichnung	VD6516-CWT	03.01.2022
	mit Änderung vom	03.01.2022
Zubehörzeichnung	AUTECH-Z-001	06.08.2004
	mit Änderung vom	30.06.2023
Verwendungen	Anlage 1 bis 10	

Der Prüfbericht umfasst Blatt 1 bis 3.

Gegen die Erteilung einer Allgemeinen Betriebserlaubnis bestehen unsererseits keine technischen Bedenken.

Der Technische Dienst Typprüfstelle Fahrzeuge/Fahrzeugteile der TÜV Rheinland Kraftfahrt GmbH, Am Grauen Stein, 51105 Köln ist mit seinem Ingenieurzentrum Technologiezentrum Typprüfstelle, Lamsheim für die angewendeten Prüfverfahren vom Kraftfahrt-Bundesamt entsprechend EG-FGV für das Typgenehmigungsverfahren des KBA unter der Nummer KBA-P 00010-96 benannt.

Lamsheim, 5. September 2023



Kocher

00415916.DOC

**Anlage** „Liste der Änderungen“ zu Prüfbericht Nr. 55030622 (2. Ausfertigung)

Prüfgegenstand  
Hersteller

PKW-Sonderrad 6.5Jx16H2 Typ VD6516  
AUTECH GmbH & Co. KG

Seite 1 von 1

---

### Liste der Änderungen

Es wird geändert: Aktualisierung Zubehörzeichnung  
Aktualisierung Verwendungsbereich

Es wird berichtigt: -

Es wird hinzugefügt: -

Es entfällt: -

**Anlage 9** zum Prüfbericht Nr. **55030622** (2. Ausfertigung)

Prüfgegenstand PKW-Sonderrad 6.5Jx16H2 Typ VD6516  
 Hersteller AUTECH GmbH & Co.KG

Seite 1 von 10

**Auftraggeber** AUTECH GmbH & Co. KG  
 Ziegeleistraße 25  
 67105 Schifferstadt  
 QM-Nr.: 49 02 0241005

**Prüfgegenstand** PKW-Sonderrad  
 Typ VD6516  
 Radgröße 6.5Jx16H2  
 Zentrierart Mittenzentrierung

Ausführung	Kennzeichnung Rad/ Zentrierring	Lochzahl/ Lochkreis- (mm)/ Mit-tenloch- $\varnothing$ (mm)	Einpresstiefe (mm)	Radlast (kg)	Abrollumfang (mm)
45	VD6516 LK114,3/ohne Ring	5/114,3/66,1	40	680	2100

**Kennzeichnungen**

KBA-Nummer 54044  
 Herstellerzeichen AUTECH Germany  
 Radtyp und Ausführung VD6516 (s.o.)  
 Radgröße 6.5Jx16H2  
 Einpresstiefe ET.. (s.o.)  
 Herstelldatum Monat und Jahr

**Befestigungsmittel**

Nr.	Art der Befestigungsmittel	Bund	Anzugsmoment (Nm)	Schaftlänge (mm)	Artikel-Nr.
S01	Serienschraube M12x1,5	Kegel 60°	110	23,5	Serie
S02	Serienschraube M12x1,5	Kegel 60°	105	23,5	Serie
S03	Serienschraube M12x1,5	Kegel 60°	115	23,5	Serie
S04	Serienmutter M12x1,25	Kegel 60°	110	-	Serie
S05	Serienmutter M12x1,25	Kegel 60°	115	-	Serie

**Prüfungen**

Entsprechend den Kriterien des VdTÜV Merkblattes 751 (in der jeweils gültigen Fassung) wurden an den im Verwendungsbereich aufgeführten Fahrzeugen Anbau-, Freigängigkeits- und Handlingsprüfungen durchgeführt.

**Verwendungsbereich**

Hersteller Dacia  
 Mercedes-Benz  
 Nissan  
 Renault

Spurverbreiterung innerhalb 2%

**Anlage 9** zum Prüfbericht Nr. **55030622** (2. Ausfertigung)Prüfgegenstand  
HerstellerPKW-Sonderrad 6.5Jx16H2 Typ VD6516  
AUTECH GmbH & Co.KG

Seite 2 von 10

Handelsbezeichnung Fahrzeug-Typ ABE/EWG-Nr.	kW-Bereich	Reifen	Reifenbezogene Auflagen und Hin- weise	Auflagen und Hinweise
Dacia Duster (I) 2WD SD/SR e2*2001/116*0314*..; e2*2001/116*0323*..; e2*2007/46*0013*..; e2*2007/46*0030*..	63-92	215/65R16		A07 A12 A14 A21 A58 KOV S01
	63-92	225/60R16		
	63-92	235/60R16	A01 K1a K1b	
Dacia Duster (I) 4WD SD/SR e2*2001/116*0314*..; e2*2001/116*0323*..; e2*2007/46*0013*..; e2*2007/46*0030*..	66-92	215/65R16		A07 A12 A14 A21 A56 KOV S01
	66-92	225/60R16		
	66-92	235/60R16	A01 K1a K1b	
Dacia Duster (II) 2WD SR (SR*H..) e2*2001/116* 0323*43-..; e2*2007/46*0013*12-.. - ab Modell 2018	66-110	215/65R16		A07 A12 A14 A21 A58 F23 KOV S02
	66-110	225/60R16	A01 K1a K1b K2a K2b	
	66-110	235/60R16	A01 K1c K2c	
Dacia Duster (II) 2WD SR (SR*H..) e2*2001/116* 0323*43-..; e2*2007/46*0013*12-.. - ab Modell 2018 - mit Radhaus- Verbreiterungen	66-110	215/65R16		A07 A12 A14 A21 A58 F23 KOV S02
	66-110	225/60R16		
	66-110	235/60R16		
Dacia Duster (II) 4WD SR (SR*H..) e2*2001/116* 0323*43-..; e2*2007/46*0013*12-.. - ab Modell 2018	80-110	215/65R16		A07 A12 A14 A21 A56 F24 KOV S02
	80-110	225/60R16	A01 K1a K1b K2a K2b	
	80-110	235/60R16	A01 K1c K2c	
Dacia Duster (II) 4WD SR (SR*H..) e2*2001/116* 0323*43-..; e2*2007/46*0013*12-.. - ab Modell 2018 - mit Radhaus- Verbreiterungen	80-110	215/65R16		A07 A12 A14 A21 A56 F24 KOV S02
	80-110	225/60R16		
	80-110	235/60R16		
MB Citan / T-Klasse MFK e2*2018/858*00015*..	55-96	195/60R16	A13 R37 T93	A07 A14 A21 A58 A60 NoE NoP R58 V16 S01
	55-96	205/55R16	A13 T91 T94	
	55-96	205/60R16	A13	
	55-96	215/55R16	A12	
	55-96	225/50R16	A12	
	55-96	225/55R16	A12	

**Anlage 9** zum Prüfbericht Nr. **55030622** (2. Ausfertigung)Prüfgegenstand  
HerstellerPKW-Sonderrad 6.5Jx16H2 Typ VD6516  
AUTEC GmbH & Co.KG

Seite 3 von 10

Handelsbezeichnung Fahrzeug-Typ ABE/EWG-Nr.	kW-Bereich	Reifen	Reifenbezogene Auflagen und Hin- weise	Auflagen und Hinweise
MB Citan Tourer / T- Klasse MFK e2*2018/858*00014*..	55-96	195/60R16	A13 R37 T89 T93	A07 A14 A21 A58 NoE NoP V16 S01
	55-96	205/55R16	A13	
	55-96	205/60R16	A13	
	55-96	215/55R16	A12	
	55-96	225/50R16	A12	
	55-96	225/55R16	A12	
MB eCitan / EQT MFK e2*2018/858*00015*.. - Elektro - kurze Karosserie	51	205/55R16	A13 T94	A14 A21 A58 A59 R58 V16 S01
	51	205/60R16	A13 T96	
	51	215/55R16	A12	
	51	225/50R16	A12 T96	
	51	225/55R16	A12	
Nissan Juke (I) 2WD F15 e11*2007/46*0132*.. e3*2007/46*0162*.. e5*2007/46*1031*.. - incl. Facelift 2014	69-147	205/60R16	A13	A07 A14 A21 A58 B16 V16 S04
	69-147	205/65R16	A12	
	69-147	215/60R16	A33	
	69-147	225/55R16	A12	
Nissan Juke (I) 4WD F15 e11*2007/46*0132*.. e5*2007/46*1031*.. - incl. Facelift 2014	140, 147	205/60R16	A13	A07 A14 A21 A56 B16 S04
	140, 147	205/65R16	A12	
	140, 147	215/60R16	A33	
	140, 147	225/55R16	A12	
Nissan Leaf (II) ZE1 e9*2007/46*6537*.. - (40, 62 kWh-Batterie) - max.Leistung: 110, 160kW	90	205/55R16	A31	A07 A14 A21 A58 S05
	90	205/60R16	A12	
	90	215/55R16	A91	
	90	225/50R16	A12	
Nissan Pulsar C13 e9*2007/46*3086*..	81, 85	195/55R16	A91	A07 A14 A21 A58 Flh V16 S05
	81-140	195/60R16	A91	
	81-140	205/55R16	A12	
	81-140	215/55R16	A12	
	81-140	225/50R16	A12	
Nissan Qashqai (II) J11 e11*2007/46*0963*.. e5*2007/46*1029*..	81-120	215/65R16	A31	A07 A14 A21 A57 S03
	81-120	225/60R16	A91	
Nissan Qashqai, /+2 (I) J10 e11*2001/116*0295*..	76-110	215/65R16	A13	A07 A14 A21 A57 B03 B16 S04
	76-110	225/60R16	A12	
	76-110	235/60R16	A12	
Nissan Townstar NFK e2*2018/858*00025*..	96	195/60R16	A13 R37 T93	A07 A14 A21 A58 A60 NoE NoP R58 V16 S01
	96	205/55R16	A13 T91 T94	
	96	205/60R16	A13	
	96	215/55R16	A12	
	96	225/50R16	A12	
	96	225/55R16	A12	

§22 54044\*01



**Anlage 9** zum Prüfbericht Nr. 55030622 (2. Ausfertigung)Prüfgegenstand  
HerstellerPKW-Sonderrad 6.5Jx16H2 Typ VD6516  
AUTECH GmbH & Co.KG

Seite 4 von 10

Handelsbezeichnung Fahrzeug-Typ ABE/EWG-Nr.	kW-Bereich	Reifen	Reifenbezogene Auflagen und Hin- weise	Auflagen und Hinweise
Nissan Townstar EV NFK e2*2018/858*00025*.. - Elektro - kurze Karosserie	51	205/55R16	A13 T94	A14 A21 A58 A59 R58 V16 S01
	51	205/60R16	A13 T96	
	51	215/55R16	A12	
	51	225/50R16	A12 T96	
	51	225/55R16	A12	
Nissan Townstar Kombi NFK e2*2018/858*00024*.. 	96	195/60R16	A13 R37 T89 T93	A07 A14 A21 A58 NoE NoP V16 S01
	96	205/55R16	A13	
	96	205/60R16	A13	
	96	215/55R16	A12	
	96	225/50R16	A12	
	96	225/55R16	A12	
Nissan X-Trail (II) T31 e1*2001/116*0432*.. - incl. MJ 2011	104-127	215/65R16	A13	A07 A14 A21 B03 S04
	104-127	225/60R16	A12	
	104-127	235/60R16	A12	
Renault Kadjar 2WD RFE e2*2007/46*0475*.. 	81-120	215/65R16	A31	A07 A14 A21 A58 F23 S01
	81-120	225/60R16	A91	
	81-120	225/65R16	A12	
	81-120	235/60R16	A12	
Renault Kangoo (III) RFK e2*2018/858*00001*.. 	55-96	195/60R16	A13 R37 T89 T93	A07 A14 A21 A58 NoE NoP V16 S01
	55-96	205/55R16	A13	
	55-96	205/60R16	A13	
	55-96	215/55R16	A12	
	55-96	225/50R16	A12	
	55-96	225/55R16	A12	
Renault Kangoo Rapid (III) RFK e2*2018/858*00002*.. 	55-96	195/60R16	A13 R37 T93	A07 A14 A21 A58 NoE NoP R58 V16 S01
	55-96	205/55R16	A13 T91 T94	
	55-96	205/60R16	A13	
	55-96	215/55R16	A12	
	55-96	225/50R16	A12	
	55-96	225/55R16	A12	
Renault Kangoo Rapid E-Tech RFK e2*2018/858*00002*.. - Electric - kurze Karosserie	51	205/55R16	A13 T94	A14 A21 A58 A59 R58 V16 S01
	51	205/60R16	A13 T96	
	51	215/55R16	A12	
	51	225/50R16	A12 T96	
	51	225/55R16	A12	
Renault Megane (IV) RFB e2*2007/46*0546*.. 	66-103	195/55R16	A11	A07 A14 A21 A58 Car Flh L05 NoP V16 S01
	66-103	195/60R16	A11	
	66-120	205/55R16	A11	
	66-120	215/55R16	A12	
	66-120	225/50R16	A01 A12 K8c	
Renault Megane E- Tech (IV) RFB e2*2007/46*0546*.. - Plug-in Hybrid	67,69	205/55R16	A11 T94	A07 A14 A21 A58 Car F24 Flh L05 V16 S01
	67,69	215/55R16	A12	
	67,69	225/50R16	A01 A12 K6g	

**Anlage 9** zum Prüfbericht Nr. **55030622** (2. Ausfertigung)

Prüfgegenstand PKW-Sonderrad 6.5Jx16H2 Typ VD6516  
 Hersteller AUTECH GmbH & Co.KG

Seite 5 von 10

Handelsbezeichnung Fahrzeug-Typ ABE/EWG-Nr.	kW-Bereich	Reifen	Reifenbezogene Auflagen und Hin- weise	Auflagen und Hinweise
Renault ZOE (II) AG e2*2007/46* 0251*15-.. e2*2007/46* 0681*03-.. - Elektro - max. Leistung: 80,100kW	51	195/55R16	A91 T91	A07 A14 A21 A58 Flh S01
	51	205/50R16	A94 T91	
	51	215/50R16	A01 A12 K1a	

**Allgemeine Hinweise**

Im Fahrzeug vorgeschriebene Fahrzeugsysteme, z. B. Reifendruckkontrollsysteme, müssen nach Anbau der Räder funktionsfähig bleiben.

Wird eine in diesem Gutachten aufgeführte Reifengröße verwendet, die nicht bereits in den Fahrzeugpapieren (u. a. Fahrzeugschein, Zulassungsbescheinigung I oder COC-Papier) genannt ist, so sind die Angaben über die Reifengröße in den Fahrzeugpapieren (Fahrzeugschein bzw. -brief, Zulassungsbescheinigung I) durch die Zulassungsstelle berichtigen zu lassen. Diese Berichtigung ist dann nicht erforderlich, wenn die ABE des Sonderrades eine Freistellung von der Pflicht zur Berichtigung der Fahrzeugpapiere enthält.

Die mindestens erforderlichen Geschwindigkeitsbereiche (mit Ausnahme der M+S-Profile) und Tragfähigkeiten der zu verwendenden Reifen sind den Fahrzeugpapieren (Fahrzeugbrief und -schein, Zulassungsbescheinigung I) zu entnehmen. Abschläge der Tragfähigkeit aufgrund der Fahrzeughöchstgeschwindigkeit sind zu berücksichtigen.

Fahrzeughöchst- geschwindigkeit	Tragfähigkeit (%) Geschwindigkeitssymbol (GSY)		
	V	W	Y
210 km/h	100%	100%	100%
220 km/h	97%	100%	100%
230 km/h	94%	100%	100%
240 km/h	91%	100%	100%
250 km/h	-	95%	100%
260 km/h	-	90%	100%
270 km/h	-	85%	100%
280 km/h	-	-	95%
290 km/h	-	-	90%
300 km/h	-	-	85%

Ferner sind nur Reifen einer Bauart und achsweise eines Reifentyps zulässig. Bei Verwendung unterschiedlicher Reifentypen auf Vorder- und Hinterachse sind die Hinweise des Fahrzeug- und / oder Reifenherstellers zu beachten.

Das Fahrwerk und die Bremsaggregate müssen, mit Ausnahme der in der entsprechenden Auflage aufgeführten Umrüstmaßnahmen, dem Serienstand entsprechen. Die Zulässigkeit weiterer Veränderungen ist gesondert zu beurteilen.

**Anlage 9** zum Prüfbericht Nr. **55030622** (2. Ausfertigung)Prüfgegenstand  
HerstellerPKW-Sonderrad 6.5Jx16H2 Typ VD6516  
AUTECH GmbH & Co.KG

Seite 6 von 10

Wird das serienmäßige Ersatzrad verwendet, soll mit mäßiger Geschwindigkeit und nicht länger als erforderlich gefahren werden. Es müssen die serienmäßigen Befestigungsteile verwendet werden. Bei Fahrzeugen mit Allradantrieb darf nur ein Ersatzrad mit gleicher Reifengröße bzw. gleichem Abrollumfang verwendet werden.

Die Bezieher der Räder sind darauf hinzuweisen, dass der vom Reifenhersteller vorgeschriebene Reifenfülldruck zu beachten ist.

**Spezielle Auflagen und Hinweise**

**A01** Nach Durchführung der Technischen Änderung ist das Fahrzeug unter Vorlage der vorliegenden ABE unverzüglich einem amtlich anerkannten Sachverständigen oder Prüfer für den Kraftfahrzeugverkehr oder einem Prüflingenieur einer Überwachungsorganisation nach Nummer 4 der Anlage VIIIb zur StVZO zur Durchführung und Bestätigung der in der ABE vorgeschriebenen Änderungsabnahme vorzuführen.

**A07** Zur Befestigung der Räder dürfen nur die in der Tabelle "Befestigungsmittel" (Seite 1) aufgeführten Serien-Radschrauben /-Radmuttern oder Zubehör-Schrauben/-Muttern, die den Serienbefestigungsmitteln im Aufbau entsprechen, verwendet werden.

**A11** Es dürfen nur feingliedrige bzw. die lt. Betriebsanleitung/Handbuch vorgeschriebenen Schneeketten an den laut Betriebsanleitung/Handbuch dafür vorgesehenen Achsen verwendet werden.

**A12** Die Verwendung von Schneeketten ist nicht zulässig.

**A13** Es dürfen nur feingliedrige Schneeketten, die nicht mehr als 15 mm einschließlich Ketten-schloss auftragen, an der Vorderachse verwendet werden.

**A14** Zum Auswuchten der Räder dürfen an der Felgenaußenseite nur Klebegewichte unterhalb der Felgenschulter oder des Tiefbettes angebracht werden. Bei Anbringung der Klebegewichte im Felgenbett ist auf einen Mindestabstand von 2 mm zum Bremssattel zu achten.

**A21** Es sind nur schlauchlose Reifen zulässig. Werden keine Ventile mit TPMS-Sensoren verwendet, sind Metallschraubventile mit Befestigung von außen zulässig. Bei Verwendung bis zu einer Höchstgeschwindigkeit von 210 km/h (bauartbedingte Höchstgeschwindigkeit, Fzg.-Schein, Ziff. 6 bzw. Zulassungsbescheinigung Feld T oder bei Verwendung von Winterreifen mit Geschwindigkeits-symbol Q, R, S, T oder H) sind auch Gummiventile zulässig. Werden Ventile mit TPMS-Sensoren verwendet, so sind die Hinweise und Vorgaben der Hersteller zu beachten. Die Ventile und Sensoren müssen für den vorgeschriebenen Luftdruck und die Höchstgeschwindigkeit geeignet sein. Die Ventile müssen den Normen E.T.R.T.O., DIN oder Tire and Rim entsprechen und dürfen nicht über den Felgenrand hinausragen.

**A31** Es dürfen nur feingliedrige Schneeketten, die nicht mehr als 12 mm einschließlich Ketten-schloss auftragen, an den laut Betriebsanleitung dafür vorgesehenen Achsen verwendet werden.

**A33** Es dürfen nur feingliedrige Schneeketten, die nicht mehr als 12 mm einschließlich Ketten-schloss auftragen, an der Vorderachse verwendet werden.

**A56** Die Rad-/Reifen-Kombination ist nur zulässig an Fahrzeugausführungen mit Allradantrieb (z.B. 4WD, Quattro, Syncro, 4-Matic, 4x4, o.ä.)

**Anlage 9** zum Prüfbericht Nr. **55030622** (2. Ausfertigung)Prüfgegenstand  
HerstellerPKW-Sonderrad 6.5Jx16H2 Typ VD6516  
AUTECH GmbH & Co.KG

Seite 7 von 10

- A57** Diese Rad-/Reifen-Kombination(en) ist (sind) zulässig an Fahrzeugausführungen mit Front bzw. Heck-Antrieb und Allradantrieb (z.B. 2WD, 4WD, Quattro, Syncro, 4-Matic, 4x4, o.ä.)
- A58** Rad-Reifen-Kombination(en) nicht zulässig an Fahrzeugen mit Allradantrieb.
- A59** Nicht zulässig für Fahrzeugausführungen mit verlängerter Karosserie.
- A60** Auch zulässig für Fahrzeugausführungen mit verlängerter Karosserie.
- A91** Es dürfen nur feingliedrige Schneeketten, die nicht mehr als 10 mm einschließlich Ketten-schloss auftragen, an den laut Betriebsanleitung dafür vorgesehenen Achsen verwendet werden.
- A94** Es dürfen nur feingliedrige Schneeketten, die nicht mehr als 7 mm einschließlich Ketten-schloss auftragen, an den laut Betriebsanleitung dafür vorgesehenen Achsen verwendet werden.
- B03** Die Zulässigkeit der Sonderräder ist nicht geprüft für Fahrzeuge, die serienmäßig ausschließ-lich mit größeren und/oder breiteren Serienrädern bzw. Serienreifen ausgerüstet sind (u. a. Fahrzeug-schein, Zulassungsbescheinigung I, COC-Papier oder Bedienungsanleitung).
- B16** Sonderrad nur zulässig an Fahrzeugausführungen mit Bremsscheibendurchmesser max. 296 mm an Achse 1.
- Car** Die Rad-/Reifen-Kombination ist zulässig für Fahrzeugausführungen der Karosserieform Kombilimousine (Avant, Break, Caravan, Grandtour, Kombi, Sportswagon, T-Modell, Touring, Tourer, Turnier, Variant, ...).
- F23** Rad/Reifen-Kombination nur für Fahrzeugausführungen mit Verbundlenkerhinterachse.
- F24** Rad/Reifen-Kombination nur für Fahrzeugausführungen mit Viel- bzw. Mehrlenkerhinterachse (Einzelradaufhängung).
- Flh** Die Rad-/Reifen-Kombination ist zulässig für Fahrzeugausführungen der Karosserieform Schräghecklimousine (Fließheck, 3-türig und 5-türig).
- K1a** Die Radabdeckung an Achse 1 ist durch Ausstellen der Frontschürze und des Kotflügels oder durch Anbau von dauerhaft befestigten Karosserieteilen im Bereich 0° bis 30° vor Radmitte herzustellen. Die gesamte Breite der Rad-/Reifenkombination muss, unter Beachtung des maximal möglichen Betriebsmaßes des Reifens (1,04-fache der Nennbreite des Reifens), in dem oben genannten Bereich abgedeckt sein.
- K1b** Die Radabdeckung an Achse 1 ist durch Ausstellen des Kotflügels oder durch Anbau von dauerhaft befestigten Karosserieteilen im Bereich 0° bis 50° hinter Radmitte herzustellen. Die gesamte Breite der Rad-/Reifenkombination muss, unter Beachtung des maximal möglichen Betriebsmaßes des Reifens (1,04-fache der Nennbreite des Reifens), in dem oben genannten Bereich abgedeckt sein.
- K1c** Die Radabdeckung an Achse 1 ist durch Ausstellen der Frontschürze und des Kotflügels oder durch Anbau von dauerhaft befestigten Karosserieteilen im Bereich 30° vor bis 50° hinter Radmitte herzustellen. Die gesamte Breite der Rad-/Reifenkombination muss, unter Beachtung des maximal möglichen Betriebsmaßes des Reifens (1,04-fache der Nennbreite des Reifens), in dem oben genannten Bereich abgedeckt sein.

**Anlage 9** zum Prüfbericht Nr. **55030622** (2. Ausfertigung)Prüfgegenstand  
HerstellerPKW-Sonderrad 6.5Jx16H2 Typ VD6516  
AUTECH GmbH & Co.KG

Seite 8 von 10

**K2a** Die Radabdeckung an Achse 2 ist durch Ausstellen des Kotflügels oder durch Anbau von dauerhaft befestigten Karosserieteilen im Bereich 0° bis 30° vor Radmitte herzustellen. Die gesamte Breite der Rad-/Reifenkombination muss, unter Beachtung des maximal möglichen Betriebsmaßes des Reifens (1,04-fache der Nennbreite des Reifens), in dem oben genannten Bereich abgedeckt sein.

**K2b** Die Radabdeckung an Achse 2 ist durch Ausstellen der Heckschürze und des Kotflügels oder durch Anbau von dauerhaft befestigten Karosserieteilen im Bereich 0° bis 50° hinter Radmitte herzustellen. Die gesamte Breite der Rad-/Reifenkombination muss, unter Beachtung des maximal möglichen Betriebsmaßes des Reifens (1,04-fache der Nennbreite des Reifens), in dem oben genannten Bereich abgedeckt sein.

**K2c** Die Radabdeckung an Achse 2 ist durch Ausstellen der Heckschürze und des Kotflügels oder durch Anbau von dauerhaft befestigten Karosserieteilen im Bereich 30° vor bis 50° hinter Radmitte herzustellen. Die gesamte Breite der Rad-/Reifenkombination muss, unter Beachtung des maximal möglichen Betriebsmaßes des Reifens (1,04-fache der Nennbreite des Reifens), in dem oben genannten Bereich abgedeckt sein.

**K6g** An Achse 2 ist die Befestigungslasche der Heckschürze am Übergang zur Radhausauschnittkante um 5 mm zu kürzen oder um das gleiche Maß nach hinten/oben zu biegen.

**K8c** An Achse 2 sind die Radhausauschnittkanten im Bereich 200 mm vor bis 100 mm hinter Radmitte um 5 mm aufzuweiten.

**KMV** Betrifft nur Fahrzeugvarianten mit serienmäßigen Kunststoffverbreiterungen bzw. mit zusätzlichen Kotflügelverbreiterungen (Radlaufleisten).

**KOV** Betrifft nur Fahrzeugvarianten ohne serienmäßige Kunststoffverbreiterungen bzw. ohne zusätzliche Kotflügelverbreiterungen (Radlaufleisten).

**L05** Die Verwendung dieser Rad-/Reifen-Kombination(en) ist(sind) nicht zulässig an Fahrzeugen mit Allradlenkung (4WS).

**NoE** Nicht für "reines" Elektrofahrzeug (Battery Electric Vehicle "BEV").

**NoP** Nicht für Plug-in Hybrid-Fahrzeuge bzw. extern aufladbare Hybrid-Elektro-Fahrzeuge (PHEV bzw. OVC-HEV).

**R37** Diese Reifengröße ist nicht geprüft für Fahrzeuge, die serienmäßig ausschließlich mit größeren und/oder breiteren Reifengrößen (u. a. Fahrzeugschein, Zulassungsbescheinigung I, COC-Papier oder Bedienungsanleitung) ausgerüstet sind.

**R58** Diese Rad-Reifen-Kombination ist nicht zulässig bei Fahrzeugen mit serienmäßiger Reifengröße 195/65R16 (u. a. Fahrzeugschein, Zulassungsbescheinigung I, COC-Papier oder Bedienungsanleitung).

**S01** Zur Befestigung der Räder dürfen nur die serienmäßigen Befestigungsmittel Nr. S01 (siehe Seite 1) verwendet werden.

**S02** Zur Befestigung der Räder dürfen nur die serienmäßigen Befestigungsmittel Nr. S02 (siehe Seite 1) verwendet werden.

**Anlage 9** zum Prüfbericht Nr. **55030622** (2. Ausfertigung)
 Prüfgegenstand  
 Hersteller

 PKW-Sonderrad 6.5Jx16H2 Typ VD6516  
 AUTECH GmbH & Co.KG

Seite 9 von 10

**S03** Zur Befestigung der Räder dürfen nur die serienmäßigen Befestigungsmittel Nr. S03 (siehe Seite 1) verwendet werden.

**S04** Zur Befestigung der Räder dürfen nur die serienmäßigen Befestigungsmittel Nr. S04 (siehe Seite 1) verwendet werden.

**S05** Zur Befestigung der Räder dürfen nur die serienmäßigen Befestigungsmittel Nr. S05 (siehe Seite 1) verwendet werden.

**T89** Reifen (LI 89) nur zulässig für Fahrzeuge mit zul. Achslasten bis 1160 kg (Fzg.-Schein, Ziff. 16 bzw. Zulassungsbescheinigung Feld 8). Abschläge der Tragfähigkeit aufgrund der Bauartbedingten Höchstgeschwindigkeit (Fzg.-Schein, Ziff. 6 bzw. Zulassungsbescheinigung Feld T) sind zu berücksichtigen.

**T91** Reifen (LI 91) nur zulässig für Fahrzeuge mit zul. Achslasten bis 1230 kg (Fzg.-Schein, Ziff. 16 bzw. Zulassungsbescheinigung Feld 8). Abschläge der Tragfähigkeit aufgrund der Bauartbedingten Höchstgeschwindigkeit (Fzg.-Schein, Ziff. 6 bzw. Zulassungsbescheinigung Feld T) sind zu berücksichtigen.

**T93** Reifen (LI 93) nur zulässig für Fahrzeuge mit zul. Achslasten bis 1300 kg (Fzg.-Schein, Ziff. 16 bzw. Zulassungsbescheinigung Feld 8). Abschläge der Tragfähigkeit aufgrund der Bauartbedingten Höchstgeschwindigkeit (Fzg.-Schein, Ziff. 6 bzw. Zulassungsbescheinigung Feld T) sind zu berücksichtigen.

**T94** Reifen (LI 94) nur zulässig für Fahrzeuge mit zul. Achslasten bis 1340 kg (Fzg.-Schein, Ziff. 16 bzw. Zulassungsbescheinigung Feld 8). Abschläge der Tragfähigkeit aufgrund der Bauartbedingten Höchstgeschwindigkeit (Fzg.-Schein, Ziff. 6 bzw. Zulassungsbescheinigung Feld T) sind zu berücksichtigen.

**T96** Reifen (LI 96) nur zulässig für Fahrzeuge mit zul. Achslasten bis 1420 kg (Fzg.-Schein, Ziff. 16 bzw. Zulassungsbescheinigung Feld 8). Abschläge der Tragfähigkeit aufgrund der Bauartbedingten Höchstgeschwindigkeit (Fzg.-Schein, Ziff. 6 bzw. Zulassungsbescheinigung Feld T) sind zu berücksichtigen.

**V16** Bei Verwendung verschiedener Reifengrößen an Vorder- und Hinterachse sind folgende Reifenkombinationen, sofern die Reifengrößen in der Spalte "Reifen" aufgeführt sind, möglich:

	Vorderachse	Hinterachse
Nr. 1	185/50R16	205/45R16
Nr. 2	185/60R16	205/55R16
Nr. 3	195/40R16	215/35R16
Nr. 4	195/45R16	215/40R16, 225/40R16
Nr. 5	195/50R16	215/45R16
Nr. 6	205/45R16	225/40R16
Nr. 7	205/50R16	225/45R16
Nr. 8	205/55R16	225/50R16, 245/45R16
Nr. 9	205/60R16	225/55R16
Nr. 10	215/40R16	225/40R16, 245/35R16
Nr. 11	215/55R16	235/50R16
Nr. 12	225/40R16	245/35R16
Nr. 13	225/50R16	245/45R16
Nr. 14	225/55R16	245/50R16
Nr. 15	225/60R16	245/55R16

**Anlage 9** zum Prüfbericht Nr. **55030622** (2. Ausfertigung)

Prüfgegenstand  
Hersteller

PKW-Sonderrad 6.5Jx16H2 Typ VD6516  
AUTECH GmbH & Co.KG

Seite 10 von 10

Es sind nur Reifen eines Herstellers und achsweise eines Profiltyps zulässig, für die der Reifen- oder Fahrzeughersteller die Eignung für das jeweilige Fahrzeug bestätigt. Diese Bestätigung ist vom Führer des Fahrzeugs mitzuführen.

### Prüfort und Prüfdatum

Die Verwendungsprüfung fand am 5. September 2023 in Lamsheim statt.

### Prüfergebnis

Aufgrund der durchgeführten Prüfungen bestehen keine technischen Bedenken o.g. Sonderräder unter Beachtung der Auflagen und Hinweise zu verwenden.

Die in diesem Gutachten aufgeführten Fahrzeugtypen entsprechen auch nach der Umrüstung den heute gültigen Vorschriften der StVZO. Das Gutachten verliert seine Gültigkeit, wenn sich entsprechende Bauvorschriften der StVZO ändern oder an den Kraftfahrzeugen Änderungen eintreten, die die Begutachtungspunkte beeinflussen.

Das Gutachten umfasst Blatt 1 bis 10 und gilt für Sonderräder ab Herstellungsdatum März 2022.

Der Technische Dienst Typprüfstelle Fahrzeuge/Fahrzeugteile der TÜV Rheinland Kraftfahrt GmbH, Am Grauen Stein, 51105 Köln ist mit seinem Ingenieurzentrum Technologiezentrum Typprüfstelle, Lamsheim für die angewendeten Prüfverfahren vom Kraftfahrt-Bundesamt entsprechend EG-FGV für das Typpengenehmigungsverfahren des KBA unter der Nummer KBA-P 00010-96 benannt.

Lamsheim, 5. September 2023



Kocher

00415912.DOC



# **Gutachten zur ECE-R 124**





# Kraftfahrt-Bundesamt

DE-24932 Flensburg

---



## MITTEILUNG

ausgestellt von:

**Kraftfahrt-Bundesamt**

über die Erteilung einer Genehmigung  
für einen Radtyp nach der Regelung Nr. 124 einschließlich Änderung Nr. 00  
Ergänzung 03

## COMMUNICATION

issued by:

**Kraftfahrt-Bundesamt**

concerning the granting of an approval  
of a wheel type, pursuant to Regulation No. 124 including amendment No 00  
supplement 03

Genehmigungsnummer: **E1\*124R00/03\*2048\*00**

Approval number:

1. Radhersteller:  
Wheel manufacturer:  
**AUTEC GmbH & Co. KG**  
**DE-67105 Schifferstadt**
2. Typbezeichnung des Rades:  
Wheel type designation:  
**VD6516**
- 2.1 Kategorie der Nachrüsträder:  
Category of replacement wheels:  
**Dimensionsgleiche Nachrüsträder**  
**Pattern part replacement wheels**
- 2.2 Werkstoff:  
Construction material:  
**Aluminiumlegierung**  
**Aluminium alloy**



# Kraftfahrt-Bundesamt

DE-24932 Flensburg

---

2

Genehmigungsnummer: **E1\*124R00/03\*2048\*00**

Approval number:

- 2.3 Fertigungsverfahren:  
Method of production:  
**Gegossene Räder**  
**Casted wheels**
- 2.4 Kennung der Felgenkontur:  
Rim contour designation:  
**6½ J**
- 2.5 Einpresstiefe des Rades:  
Wheel inset/outset:  
**Siehe Punkt 0.7 des Prüfberichtes**  
**See point 0.7 of the test report**
- 2.6 Radbefestigung:  
Wheel attachment:  
**Gemäß Angaben im Verwendungsbereich des Prüfberichtes**  
**According to the indications given in the range of application of the test report**
- 2.7 Maximale Radlast und Abrollumfang:  
Maximum wheel load and respective theoretical rolling circumference:  
**Siehe Punkt 0.9 des Prüfberichtes**  
**See point 0.9 of the test report**
3. Name und Anschrift des Herstellers:  
Manufacturer's name and address:  
**AUTEC GmbH & Co. KG**  
**DE-67105 Schifferstadt**
4. Gegebenenfalls Name und Anschrift des Vertreters des Herstellers:  
If applicable, name and address of manufacturer's representative:  
**Entfällt**  
**Not applicable**
5. Datum, an dem das Rad für die Genehmigungsprüfung vorgeführt wurde:  
Date on which the wheel was submitted for approval tests:  
**Siehe Punkt 2.4.2 des Prüfberichtes**  
**See point 2.4.2 of the test report**
6. Technischer Dienst, der die Prüfungen für die Genehmigung durchführt:  
Technical Service responsible for carrying out the approval test:  
**Technischer Dienst der TÜV Rheinland Kraftfahrt GmbH**  
**DE-51105 Köln**



# Kraftfahrt-Bundesamt

DE-24932 Flensburg

3

Genehmigungsnummer: **E1\*124R00/03\*2048\*00**

Approval number:

7. Datum des Gutachtens des Technischen Dienstes:  
Date of test report issued by the Technical Service:  
**23.05.2022**
8. Nummer des Gutachtens des Technischen Dienstes:  
Number of report issued by that service:  
**55-0341-22 (1. Ausfertigung)**
9. Bemerkungen:  
Remarks:  
**Es gelten die im o.g. Gutachten nebst Anlagen festgehaltenen Angaben.  
The indications given in the above mentioned test report including its annexes shall apply.**
10. Die Genehmigung wird erteilt  
Approval is **granted**
11. Grund (Gründe) für die Erweiterung der Genehmigung (falls zutreffend):  
Reason(s) for the extension (if applicable):  
**Entfällt  
Not applicable**
12. Ort: **DE-24932 Flensburg**  
Place:
13. Datum: **02.06.2022**  
Date:
14. Unterschrift: **Im Auftrag**  
Signature:

  
Dirk Hansen





# Kraftfahrt-Bundesamt

DE-24932 Flensburg

---

4

Genehmigungsnummer: **E1\*124R00/03\*2048\*00**

Approval number:

15. Beigefügt ist eine Liste der Genehmigungsunterlagen, die bei der zuständigen Genehmigungsbehörde hinterlegt sind und von denen eine Kopie auf Anfrage erhältlich ist.

Annexed is a list of documents making up the approval file, deposited with the competent authority which granted approval, a copy can be obtained on request.

Anlagen:

Enclosures:

**Gemäß Inhaltsverzeichnis**

**According to index**



# Kraftfahrt-Bundesamt

DE-24932 Flensburg

---

Zu: E1\*124R00/03\*2048\*00

To:

**Erklärung über die Einhaltung der Anforderungen hinsichtlich der Übereinstimmung der Produktion gemäß dem Übereinkommen von 1958**  
**Statement of compliance with the conformity of the production requirements of the 1958 Agreement**

1. Name des Herstellers:  
Manufacturer's name:  
**AUTEC GmbH & Co. KG**  
**DE-67105 Schifferstadt**

2. Datum der Anfangsbewertung:  
Date of the initial assessment:  
**11.10.2002**

3. Datum aller durchgeführten Überwachungstätigkeiten:  
Date of any surveillance activities:

Aktenzeichen Register number	Datum der Begehung Date of inspection	Genehmigungsnummer Approval number
---------------------------------	--	---------------------------------------

CoP-Q: <b>Q-501757</b>	<b>11.04.2019</b>	
---------------------------	-------------------	--

CoP-P:  
**Entfällt**  
**Not applicable**



# Kraftfahrt-Bundesamt

DE-24932 Flensburg

---

Zu: E1\*124R00/03\*2048\*00

To:

## Inhaltsverzeichnis zu den Beschreibungsunterlagen Index to the information package

Ausgabedatum: **02.06.2022**                      Letztes Änderungsdatum: --  
Date of issue:    Last date of amendment:

Nebenbestimmungen und Rechtsbehelfsbelehrung  
Collateral clauses and instruction on right to appeal

Prüfbericht(e) Nr.:    Datum:  
Test report(s) No.:    Date:  
**55-0341-22 (1. Ausfertigung)**    **23.05.2022**

Beschreibungsbogen Nr.:    Datum:  
Information document No.:    Date:  
**VD6516**    **02.05.2022**

Liste der Änderungen:    Datum:  
List of modifications:    Date:  
**Entfällt**  
**Not applicable**

R124 E1\*124R00/03\*2048\*00



# Kraftfahrt-Bundesamt

DE-24932 Flensburg

---

Nummer der Genehmigung: **E1\*124R00/03\*2048\*00**

- Anlage -

## Nebenbestimmungen und Rechtsbehelfsbelehrung

### Nebenbestimmungen

Jede Einrichtung, die dem genehmigten Typ entspricht, ist gemäß der angewendeten Vorschrift zu kennzeichnen.

Die Einzelerzeugnisse der reihenweisen Fertigung müssen mit den Genehmigungsunterlagen genau übereinstimmen. Änderungen an den Einzelerzeugnissen sind nur mit ausdrücklicher Zustimmung des Kraftfahrt-Bundesamtes gestattet.

Änderungen der Firmenbezeichnung, der Anschrift und der Fertigungsstätten sowie eines bei der Erteilung der Genehmigung benannten Zustellungsbevollmächtigten oder bevollmächtigten Vertreters sind dem Kraftfahrt-Bundesamt unverzüglich mitzuteilen.

Verstöße gegen diese Bestimmungen können zum Widerruf der Genehmigung führen und können überdies strafrechtlich verfolgt werden.

Die Genehmigung erlischt, wenn sie zurückgegeben oder entzogen wird, oder der genehmigte Typ den Rechtsvorschriften nicht mehr entspricht. Der Widerruf kann ausgesprochen werden, wenn die für die Erteilung und den Bestand der Genehmigung geforderten Voraussetzungen nicht mehr bestehen, wenn der Genehmigungsinhaber gegen die mit der Genehmigung verbundenen Pflichten - auch soweit sie sich aus den zu dieser Genehmigung zugeordneten besonderen Auflagen ergeben - verstößt oder wenn sich herausstellt, dass der genehmigte Typ den Erfordernissen der Verkehrssicherheit oder des Umweltschutzes nicht entspricht.

Das Kraftfahrt-Bundesamt kann jederzeit die ordnungsgemäße Ausübung der durch diese Genehmigung verliehenen Befugnisse, insbesondere die genehmigungsgerechte Fertigung sowie die Maßnahmen zur Übereinstimmung der Produktion, nachprüfen. Es kann zu diesem Zweck Proben entnehmen oder entnehmen lassen. Dem Kraftfahrt-Bundesamt und/oder seinen Beauftragten ist ungehinderter Zutritt zu Produktions- und Lagerstätten zu gewähren.

Die mit der Erteilung der Genehmigung verliehenen Befugnisse sind nicht übertragbar. Schutzrechte Dritter werden durch diese Genehmigung nicht berührt.

### Rechtsbehelfsbelehrung

Gegen diese Genehmigung kann innerhalb eines Monats nach Bekanntgabe Widerspruch erhoben werden. Der Widerspruch ist beim **Kraftfahrt-Bundesamt, Fördestraße 16, DE-24944 Flensburg**, schriftlich oder zur Niederschrift einzulegen.



# Kraftfahrt-Bundesamt

DE-24932 Flensburg

---

2

Approval No.: **E1\*124R00/03\*2048\*00**

- Attachment -

## **Collateral clauses and instruction on right to appeal**

### **Collateral clauses**

All equipment which corresponds to the approved type is to be identified according to the applied regulation.

The individual production of serial fabrication must be in exact accordance with the approval documents. Changes in the individual production are only allowed with express consent of the Kraftfahrt-Bundesamt.

Changes in the name of the company, the address and the manufacturing plant as well as one of the parties given the authority to delivery or authorised representative named when the approval was granted is to be immediately disclosed to the Kraftfahrt-Bundesamt.

Breach of this regulation can lead to recall of the approval and moreover can be legally prosecuted.

The approval expires if it is returned or withdrawn or if the type approved no longer complies with the legal requirements. The revocation can be made if the demanded requirements for issuance and the continuance of the approval no longer exist, if the holder of the approval violates the duties involved in the approval, also to the extent that they result from the assigned conditions to this approval, or if it is determined that the approved type does not comply with the requirements of traffic safety or environmental protection.

The Kraftfahrt-Bundesamt may check the proper exercise of the conferred authority taken from this approval at any time. In particular this means the compliant production as well as the measures for conformity of production. For this purpose samples can be taken or have taken. The employees or the representatives of the Kraftfahrt-Bundesamt may get unhindered access to the production and storage facilities.

The conferred authority contained with issuance of this approval is not transferable. Trade mark rights of third parties are not affected with this approval.

### **Instruction on right to appeal**

This approval can be appealed within one month after notification. The appeal is to be filed in writing or as a transcript at the **Kraftfahrt-Bundesamt, Fördestraße 16, DE-24944 Flensburg.**



Typ / Type : **VD6516**  
 Hersteller / Manufacturer : **AUTEC GmbH & Co. KG**

## Prüfbericht Test Report

Gemäß dem Übereinkommen über die Annahme Einheitlicher Technischer Vorschriften für Radfahrzeuge, Ausrüstungsgegenstände und Teile, die in Radfahrzeuge(n) eingebaut und/oder verwendet werden können, und die Bedingungen für die gegenseitige Anerkennung von Genehmigungen, die nach diesen Vorschriften erteilt wurden

*Agreement concerning the adoption of uniform technical prescriptions for the wheeled vehicles, equipment and parts which can be fitted and/or be used on wheeled vehicles and the conditions for reciprocal recognition of approvals granted on the basis of these prescriptions*

### Einheitliche Bedingungen für die Genehmigung von Rädern für Personenkraftwagen und ihre Anhänger

#### *Uniform provisions concerning the approval of wheels for passenger cars and their trailers*

**UN ECE-R 124** incl. Ergänzung 3  
 zuletzt geändert

**UN ECE-R 124** incl. addition 3  
 as last amended

entfällt

*not applicable*

Genehmigungsstand <i>Approval status</i>	
UN ECE	Genehmigungsnummer <i>Number of approval</i>
	002048

Typ / Type : **VD6516**  
Hersteller / Manufacturer : **AUTEC GmbH & Co. KG**

---

**0. Allgemeine Angaben**  
**General**

- 0.1. Fabrikmarke : AUTEC GmbH & Co. KG  
(Firmenname des Herstellers)  
*Make (trade name of manufacturer)*
- 0.2. Typbezeichnung des Rades : VD6516  
*Wheel type*
- 0.3. Kategorie der Nachrüsträder : Dimensionsgleiche Nachrüsträder  
*Category of replacement wheels* *Pattern part replacement wheels*
- 0.4. Werkstoff : Aluminiumlegierungen  
*Construction material*
- 0.5. Fertigungsverfahren : Einteilige gegossene Aluminiumräder (Einzelheiten  
*Method of production* *siehe Technische Beschreibung*  
*One-piece cast light-alloy wheels (for details please refer to Technical Description)*
- 0.6. Kennung der Felgenkontur : 6,5 J x 16  
*Rim contour designation*
- 0.7. Einpresstiefe des Rades : siehe 1.0  
*Wheel inset* *see 1.0*
- 0.8. Radbefestigung : Es werden die in den Anlagen Verwendungsbereich  
*Wheel attachment* *aufgeführten Radbefestigungselemente mit dem ent-*  
*sprechenden Anzugdrehmoment verwendet.*  
*Wheel fixing elements as listed in the appendices Scope*  
*of Application are used with the appropriate tightening*  
*torques.*
- 0.9. Maximale Radlast und zugeordneter theo- : siehe 1.0  
retischer Abrollumfang *see 1.0*  
*Maximum load capacity and respective*  
*theoretical rolling circumference*

# Prüfbericht / Test Report

Nr. / No. 55-0341-22 (1. Ausfertigung / Version)

UN ECE Regelung Nr. 124 / Regulation No.124

Typ / Type : **VD6516**  
Hersteller / Manufacturer : **AUTEC GmbH & Co. KG**

0.10 Name und Anschrift des Herstellers : AUTEC GmbH & Co. KG  
*Manufacturer's name and address* Ziegeleistraße 25  
67105 Schifferstadt

## 1.0 Prüfgegenstand Testobject

1.1 Ausführung <i>Version</i>	Lochzahl / Lochkreis- $\varnothing$ (mm)/ Mittenloch- $\varnothing$ (mm) <i>Number of holes / PCD (mm)/ center hole-<math>\varnothing</math> (mm)</i>	0.7 Einpresstiefe (mm) <i>Inset (mm)</i>	0.9 Maximale Radlast und zugeordneter theoretischer Abrollumfang <i>Maximum load capacity and respective theoretical rolling circumference</i>	
31	5/100/57,1	40	620kg	2100mm
31	5/100/57,1	47	620kg	2100mm
43	5/108/63,4	45	680kg	2100mm
31	5/112/57,1	41	680kg	2100mm
31	5/112/57,1	43	680kg	2100mm
31	5/112/57,1	46	680kg	2100mm
45	5/114,3/66,1	40	680kg	2100mm
81	5/114,3/67,1	50	680kg	2100mm

1.1 Ausführung : siehe 1.0  
*Version* *see 1.0*

1.2 Radkennzeichnung  
*Wheel marking*

### vorgeschriebene Kennzeichnungen Mandatory markings

Name oder Warenzeichen des Herstellers : AUTEC Germany (innen/*inside*)  
*Manufacturer name or trade mark*

Kennung der Rad- oder Felgenkontur : 6.5Jx16H2 (innen/*inside*)  
*Wheel or rim contour designation*

Einpresstiefe : ET.. (s.o.) (innen)  
*Wheel inset* *ET.. (s.o.) (inside)*

Herstelldatum : Monat und Jahr (innen)  
*Date of manufacture* *Month and Year (inside)*

Teilenummer - : z.B. VD6516 ... (s.o.) (innen)  
Ausführungsbezeichnung e.g. VD6516 ... (s.o.) (*inside*)  
*Wheel / rim part number –  
versions marking*

Genehmigungszeichen : E1 124R-002048 (außen)  
*Approval mark* : E1 124R-002048 (*outside*)

# Prüfbericht / Test Report

Nr. / No. 55-0341-22 (1. Ausfertigung / Version)

UN ECE Regelung Nr. 124 / Regulation No.124

Typ / Type : **VD6516**  
Hersteller / Manufacturer : **AUTEC GmbH & Co. KG**

zusätzliche Kennzeichnungen : KBA 54044 (außen/outside)  
Additional markings : JWL (außen/outside)  
Gießereikennzeichen / foundry mark: CWT  
(innen/inside)

1.3 Bemerkungen : -  
Remarks

## 2.1. Prüfbedingungen Test conditions

2.1.1. Meß- und Prüfeinrichtungen : Die Prüfungen wurden auf Anlagen durchgeführt, die  
*Equipment for measuring and testing* : den Anforderungen der Regelung entsprechen.  
*The tests were conducted on test facilities (test rigs)*  
*conforming to the requirements of the Regulation.*

2.1.2. Prüfplan  
*Test plan*

<b>Einteilige dimensionsgleiche Nachrüst- räder aus Aluminiumlegierung</b> <b><i>One-piece light-alloy pattern part re- placement wheels</i></b>	
Art der Prüfung <i>Kind of test</i>	Ergebnis der Prüfung <i>Result of the test</i>
Korrosionsprüfung nach Anhang 5 <i>Corrosion test according Annex 5</i>	Positiv, siehe Korrosionsprüfung CARRE VD7518_2022002 Rev. 2 <i>Passed, see Corrosion test CARRE VD7518_2022002</i> <i>Rev. 2</i>
Umlaufbiegeprüfung nach Anhang 6 <i>Rotating bending test according Annex 6</i>	Positiv <i>Passed</i>
Abrollprüfung nach Anhang 7 <i>Rolling test according Annex 7</i>	Positiv <i>Passed</i>
Impact-Test nach Anhang 8 <i>Impact test according Annex 8</i>	Positiv <i>Passed</i>
Anbau am Fahrzeug Abschnitt 2 des Anhang 10 <i>Vehicle fitment checks according Annex 10</i>	Positiv, gem. Anlagen Verwendung <i>Passed, please refer to appendices Scope of Application</i>
Allgemeine Anforderungen <i>General Requirements</i>	Erfüllt <i>Complied</i>

Typ / Type : **VD6516**  
 Hersteller / Manufacturer : **AUTEC GmbH & Co. KG**

2.1.3 Bemerkungen : -  
 Remarks

**2.2 Einzelheiten der vom Technischen Dienst durchgeführten Prüfungen**  
**Details regarding test conducted by the Technical Service**

2.2.1 Korrosionsprüfung : Die Korrosionsprüfungen wurden von der Firma CARRE wheel design durchgeführt und dokumentiert.  
 Corrosion test *The corrosion test was conducted and documented by CARRE wheel design*

2.2.2 Umlaufbiegeprüfung :  
 Rotating bending test

Ausführung Version	Lochzahl / Lochkreis (mm) Number of holes / PCD (mm)	Einpresstiefe (mm) Inset (mm)	Umlaufbiegeprüfung Rotating bending test		Datum date	Ort place
			Radlast Load capacity	Abrollumfang Rolling circumference		
31	5/100/57,1	40	620kg	2100mm	05/2022	TZT Lamsheim
31	5/100/57,1	47	620kg	2100mm	05/2022	TZT Lamsheim
43	5/108/63,4	45	680kg	2100mm	05/2022	TZT Lamsheim
31	5/112/57,1	43	680kg	2100mm	05/2022	TZT Lamsheim
31	5/112/57,1	46	680kg	2100mm	05/2022	TZT Lamsheim
45	5/114,3/66,1	40	680kg	2100mm	05/2022	TZT Lamsheim
81	5/114,3/67,1	50	680kg	2100mm	05/2022	TZT Lamsheim

2.2.3 Abrollprüfung :  
 Rolling test

Ausführung Version	Lochzahl / Lochkreis (mm) Number of holes / PCD (mm)	Einpresstiefe (mm) Inset (mm)	Abrollprüfung Rolling test		Datum date	Ort place
			Radlast Load capacity	Reifengröße Tire size		
43	5/108/63,4	45	680kg	265/70R16	05/2022	TZT Lamsheim
81	5/114,3/67,1	50	680kg	265/70R16	05/2022	TZT Lamsheim

Typ / Type : **VD6516**  
 Hersteller / Manufacturer : **AUTEC GmbH & Co. KG**

2.2.4 Impact-Test :  
*Impact test*

Ausführung Version	Lochzahl / Lochkreis (mm) <i>Number of holes / PCD(mm)</i>	Einpress-tiefe (mm) <i>Inset (mm)</i>	Impact-Test <i>Impact test</i>		Datum date	Ort place
			Radlast Load capacity	Reifengröße Tire size		
31	5/100/57,1	47	620kg	185/50R16	05/2022	TZT Lamsheim
43	5/108/63,4	45	680kg	185/50R16	05/2022	TZT Lamsheim
81	5/114,3/67,1	50	680kg	185/50R16	05/2022	TZT Lamsheim

2.2.5 Wechseltorsionstest : --  
*Alternating torque test*

2.2.6 Anbauprüfung und Dokumentation (Anhang 10 Punkt „2. Zusätzliche Vorschriften“):  
*Vehicle fitment checks and documentation (Appendix 10, Paragraph „2. Additional Requirements“)* : siehe Anlagen 1 bis 8 zum Prüfbericht Nr. 55034122 (Verwendungsbereich)  
*see appendices 1 to 8 of Test Report No. 55034122 (scope of application)*

2.2.6.1 Überprüfung des Rotationsprofils des Rades : Die Überprüfung erfolgte mittels Bremsenumlaufkonturen der in Anlage Verwendungsbereich aufgeführten Fahrzeuge. Die unter 2.1 des Anhangs 10 der Regelung definierten Kriterien werden eingehalten.  
*Wheel calliper check*  
*The assessment was performed with the help of the brake rotation contours of the vehicles listed in the Attachment headed Scope of Application. The criteria defined in section 2.1 of Attachment 10 of the Regulation are satisfied.*

2.2.6.2 Überprüfung der Belüftungslöcher : Das Rad verfügt über eine ausreichende Anzahl und über ausreichend dimensionierte Belüftungslöcher. Die Anforderungen entsprechend Punkt 2.2. des Anhangs 10 werden erfüllt.  
*Ventilation holes check*  
*The wheel has a sufficient number of adequately dimensioned ventilation holes. The requirements as per item 2.2 of Attachment 10 are satisfied.*

Typ / Type : **VD6516**  
Hersteller / Manufacturer : **AUTEC GmbH & Co. KG**

---

- 2.2.6.3 Radbefestigungselemente  
*Wheel fixing elements* : Es werden Radbefestigungsteile für Leichtmetallräder des Fahrzeugherstellers und/oder mitgelieferte Radbefestigungsteile (s. Verwendung) verwendet. Die Anforderungen entsprechend Punkt 2.3. des Anhangs 10 werden erfüllt.  
*Wheel fixing elements for alloy wheels specified by the vehicle manufacturer and/or supplied wheel fixing components (cf. Application) are used. The requirements as per item 2.3 of Attachment 10 are satisfied.*
- 2.2.6.4 Vorstehende Außenkanten  
*External projections* : Die Vorschriften der UN ECE Regelung Nummer 26 sind erfüllt.  
*The specifications of UN ECE Regulation number 26 are fulfilled.*
- 2.2.7 Allgemeine Anforderungen  
*General requirements* : Die Maße und Toleranzen der Felgenkontur entsprechen der E.T.R.T.O Norm, die allgemeinen Anforderungen der UN ECE Regelung 124 werden erfüllt.  
*Dimensions and tolerance of the wheel contour comply with the E.T.R.T.O standards, the general requirements of the UN ECE Regulation 124 are met.*
- 2.2.8 Bemerkungen  
*Remarks* : Die Werkstoffuntersuchung nach Anhang 4 wurde durchgeführt.  
*Materials analysis according to Attachment 4 was performed.*
- 2.3 Bewertung von durch den Hersteller bereitgestellter Unterlagen**  
*Evaluation of Documents provided by the manufacturer*
- 2.3.1 Technische Beschreibung  
*Technical Description* : Die Technische Beschreibung entspricht den in der UN ECE Regelung 124 beschriebenen Anforderungen.  
*The Technical Description conforms to the requirements described in the UN ECE Regulation 124.*

Typ / Type : **VD6516**  
Hersteller / Manufacturer : **AUTEC GmbH & Co. KG**

---

- 2.3.2 Radzeichnungen  
*Drawings of the wheel* : Die vorgelegten Zeichnungen entsprechen den in der UN ECE Regelung 124 beschriebenen Anforderungen.  
*The drawings submitted conform to the requirements laid down in UN ECE Regulation 124.*
- 2.3.3 Angaben zu Verwendung und Anbau  
(Verwendungsbereichsdarstellung  
*Vehicle characteristics*  
(*description of application range*) : Der in den Anlagen dargestellte Verwendungsbereich wurde durch den Technischen Dienst definiert. Die Anforderungen entsprechend der Festlegungen des Anhangs 10 Punkte 1.2 Fahrzeugmerkmale, 1.3 zusätzliche Merkmale und 1.4 Nähere Angaben zur Anbauanleitung werden erfüllt.  
*The scope of application described in Appendices was defined by Technical Service. The requirements in accordance with the specifications of Attachment 10, items 1.2 Features of the Vehicle, 1.3 Additional Features, and 1.4. Further Information regarding the Fitting Instructions are satisfied.*
- 2.3.4 Werkstoffprüfungen nach Anhang 4  
*Material Tests according to Annex 4* Die nach den Festlegungen des Anhangs 4 vorgesehenen Prüfungen wurden durchgeführt und dokumentiert.  
*The tests provided for in the terms of Annex 4 have been performed and documented.*
- 2.3.5 Bemerkungen  
*Remarks* : -
- 2.4. Allgemeine Angaben**  
**Other information**
- 2.4.1 Ort der Prüfung  
*Place of testing* : -siehe Tabellen 2.2.2, 2.2.3 und 2.2.4  
- see table 2.2.2, 2.2.3 and 2.2.4
- 2.4.2 Datum der Prüfung  
*Date of testing* : -siehe Tabellen 2.2.2, 2.2.3 und 2.2.4  
- see table 2.2.2, 2.2.3 and 2.2.4
- 2.4.3 Bemerkungen  
*Remarks* : -



Typ / Type : **VD6516**  
 Hersteller / Manufacturer : **AUTEC GmbH & Co. KG**

**3. Anlagen**  
**Appendices**

- 1. Liste der Änderungen  
*List of modifications* : entfällt / *not applicable*
- 2. Technische Beschreibung  
*Technical Description* : 02.05.2022  
Mai 02, 2022
- 3.1 Radzeichnungen  
*Drawings of the wheel* : VD6516-CWT vom 03.01.2022 mit  
Änderung vom 03.01.2022  
*VD6516-CWT from January 03, 2022 with  
revision status January 03, 2022*
- 3.2 Zubehörzeichnung  
*Drawings of the equipment* : AUTEC-Z-001 vom 21.08.2014 mit  
Änderung vom 01.03.2022  
*AUTEC-Z-001 from August 21, 2014 with  
revision status March 01, 2022*
- 4. Werkstoffprüfungen nach  
Anhang 4  
*Material Test according to  
Annex 4* : CARRE MATERIAL TEST REPORT  
VD6516\_2022001 vom 05.04.2022  
*CARRE MATERIAL TEST REPORT  
VD6516\_2022001 from April 05, 2022*
- 5. Korrosionsprüfung  
nach Anhang 5  
*Corrosion Test  
according to Annex 5* : CARRE TEST REPORT VD7518\_2022002 Rev.2  
vom 08.02.2022  
*CARRE TEST REPORT VD7518\_2022002 Rev.2  
from February 08, 2022*
- 6. Verwendungsbereich  
*Scope of application* : Anlage 1 bis 8 zum Gutachten Nr.55034122

Anlage / Ausfertigung <i>Attachment / Version</i>	Lochzahl / Lochkreis-Ø (mm) / Mittenloch-Ø (mm) <i>Number of holes / PCD (mm) / center bore -Ø (mm)</i>	Einpresstiefe (mm) <i>Inset (mm)</i>	Datum <i>Date</i>
1/1	5/100/57,1	40	23.05.2022
2/1	5/100/57,1	47	23.05.2022
3/1	5/108/63,4	45	23.05.2022
4/1	5/112/57,1	41	23.05.2022
5/1	5/112/57,1	43	23.05.2022
6/1	5/112/57,1	46	23.05.2022
7/1	5/114,3/66,1	40	23.05.2022
8/1	5/114,3/67,1	50	23.05.2022

Typ / Type : **VD6516**  
Hersteller / Manufacturer : **AUTEC GmbH & Co. KG**

---

**4. Schlussbescheinigung**  
**Statement of conformity**

Der in diesem Prüfbericht und den zugehörigen Anlagen beschriebene Typ entspricht der o.a. Prüfspezifikation

*The type described in this test report and the appendices attached are in compliance with the Test Specification mentioned above.*

Dieser Prüfbericht umfasst die Seiten 1 bis 10.

Dieser Prüfbericht darf nur vom Auftraggeber und nur in vollem Wortlaut vervielfältigt und weitergegeben werden. Eine auszugsweise Vervielfältigung und Veröffentlichung des Prüfberichtes ist nur nach schriftlicher Genehmigung des Prüflaboratoriums zulässig.

*The Test Report comprises pages 1 to 10.*

*The Test Report shall be reproduced and published in full only and by the client only. It shall be reproduced partially with the written permission of the Test Laboratory only.*

Der Technische Dienst Typprüfstelle Fahrzeuge/Fahrzeugteile der TÜV Rheinland Kraftfahrt GmbH, Am Grauen Stein, 51105 Köln ist mit seinem Ingenieurzentrum Technologiezentrum Typprüfstelle, Lamsheim für die angewendeten Prüfverfahren vom Kraftfahrt-Bundesamt entsprechend EG-FGV für das Typgenehmigungsverfahren des KBA unter der Nummer KBA-P 00010-96 benannt.

*The Technical Service Typprüfstelle Fahrzeuge/Fahrzeugteile of TÜV Rheinland Kraftfahrt GmbH, Am Grauen Stein, 51105 Köln – including its engineering center Technologiezentrum Typprüfstelle, Lamsheim - is designated for the applicable testing methods by the Kraftfahrt-Bundesamt according to EG-FGV for the type approval procedure of KBA under no. KBA-P 00010-96.*

Lamsheim

23.05.2022



Kocher

Sachverständiger Technischer Dienst  
Expert Technical Service

DS/EK

00390862.DOC

**Anlage 07 annex 07** Prüfbericht / Test Report Nr.55034122 (01. Ausfertigung /01. version)

Prüfgegenstand / Test object    PKW-Nachrüstrad / Pattern part replacement wheel  
 6.5Jx16H2 Typ / Type VD6516  
 Hersteller / Manufacturer        AUTECH GmbH & Co. KG

**Prüfgegenstand / Test object**                    Dimensionsgleiches PKW-Nachrüstrad/  
 Pattern part replacement wheel

Ausführung/ Version	Kennzeichnung Rad / Zentrierring Marking wheel / ring	Lochzahl/ Lochkreis-ø (mm)/ Mittenloch-ø (mm) Number of holes/ pcd (mm)/ center hole-Ø (mm)	Einpresstiefe Inset (mm)	Radlast Wheel load (kg)	Abrollumfang circumference (mm)
45	VD6516 LK114,3/ohne Ring	5/114,3/66,1	40	680	2100

**Befestigungsmittel / Fixing elements**

Nr.	Art der Befestigungsmittel/ Type of fixing parts	Bund Profile	Anzugsmoment Torque (Nm)	Schaftlänge Length (mm)
S01	Serien-Mutter M12x1,25	Kegel 60°	110	-
S02	Serien-Mutter M12x1,25	Kegel 60°	115	-
S03	Serien-Schraube M12x1,5	Kegel 60°	110	23,5
S04	Serien-Schraube M12x1,5	Kegel 60°	115	23,5

**Verwendungsbereich / Application**

Hersteller/Manufacturer            Mercedes-Benz  
 Nissan  
 Renault

**Anlage 07** annex 07 Prüfbericht / Test Report Nr.55034122 (01. Ausfertigung /01. version)

Prüfgegenstand / Test object PKW-Nachrüstrad / Pattern part replacement wheel

6.5Jx16H2 Typ / Type VD6516

Hersteller / Manufacturer

AUTEC GmbH &amp; Co. KG

Seite 2 von 5

Handelsbezeichnung Fahrzeug-Typ ABE/EWG-Nr. Vehicle manufacturer/ model name/ type/ approval number	kW-Bereich Power range	Reifen Tire size	Reifenbezogene Auflagen und Hinweise Tire-referenced stipulations and notes	Auflagen und Hinweise/ Additional stipulations and notes
MB Citan (II) MFK e2*2018/858*00015*..	55-96	205/60R16	A13 ECE	A07 A14 A21 A58 KOV NoE NoP S03
MB Citan Tourer (II) MFK e2*2018/858*00014*..	55-96	205/60R16	A13 ECE	A07 A14 A21 A58 KOV NoE NoP S03
Nissan Juke (I) 2WD F15 e11*2007/46*0132*..; e3*2007/46*0162*..; e5*2007/46*1031*.. - incl. Facelift 2014	69-147	205/60R16	A13 ECE	A07 A14 A21 A58 S01
	69-147	215/60R16	A13 ECE	
Nissan Juke (I) 4WD F15 e11*2007/46*0132*..; e5*2007/46*1031*.. - incl. Facelift 2014	140, 147	205/60R16	A13 ECE	A07 A14 A21 A56 S01
Nissan Leaf (II) ZE1 e9*2007/46*6537*.. - (40, 62 kWh-Batterie) - max.Leistung: 110, 160kW	90	205/55R16	A31 ECE	A07 A14 A21 A58 S02
Nissan Pulsar C13 e9*2007/46*3086*..	81-140	195/60R16	A91 ECE	A07 A14 A21 A58 Flh S02
	81-140	205/55R16	A12 ECE	
Nissan Qashqai (II) J11 e11*2007/46*0963*..; e5*2007/46*1029*..	81-120	215/65R16	A31 ECE	A07 A14 A21 A57 S04
Nissan Qashqai, /+2 (I) J10 e11*2001/116*0295*.	76-110	215/65R16	A13 ECE	A07 A14 A21 A57 S01
Renault Kadjar 2WD RFE e2*2007/46*0475*..	81-120	215/65R16	A13 ECE	A07 A14 A21 A58 F23 S03

**Allgemeine Hinweise / General notes**

Im Fahrzeug vorgeschriebene Fahrzeugsysteme, z. B. Reifendruckkontrollsysteme, müssen nach Anbau der Nachrüsträder funktionsfähig bleiben.

*Any safety-critical or environmentally relevant systems installed in the vehicle (e.g. tyre pressure monitoring systems) must remain fully functional following attachment of the pattern part replacement wheel.*

**Anlage 07 annex 07** Prüfbericht / Test Report Nr.55034122 (01. Ausfertigung /01. version)

Prüfgegenstand / Test object PKW-Nachrüstrad / *Pattern part replacement wheel*  
6.5Jx16H2 Typ / Type VD6516  
Hersteller / Manufacturer AUTEC GmbH & Co. KG

Seite 3 von 5

Die mindestens erforderlichen Geschwindigkeitsbereiche (mit Ausnahme der M+S-Profile) und Tragfähigkeiten der zu verwendenden Reifen sind den Fahrzeugpapieren zu entnehmen. Ferner sind nur Reifen einer Bauart und achsweise eines Reifentyps zulässig. Bei Verwendung unterschiedlicher Reifentypen auf Vorder- und Hinterachse sind die Hinweise des Fahrzeug- und / oder Reifenherstellers zu beachten.

*Minimum required speed ranges (with the exception of M+S treads) and load capacities of the tyres to be used can be found in the vehicle documents.*

*In addition, only tyres of a single model, and a single tyre type per axle are permitted. When different tyre types are used on front and rear axle, the vehicle and/or tyre manufacturer's instructions must be observed.*

Das Fahrwerk und die Bremsaggregate müssen dem Serienstand entsprechen.  
*Chassis and brake units must conform to serial production.*

Die Bezieher der Nachrüsträder sind darauf hinzuweisen, dass der vom Reifenhersteller vorgeschriebene Reifendruck zu beachten ist.

*Pattern part replacement wheel purchasers must be pointed out that the tyre inflation pressure specified by the manufacturer must be observed.*

Der feste Sitz der Radschrauben / Muttern ist nach ca.50-100km Fahrstrecke zu überprüfen; dabei sind die Radschrauben / Muttern mit dem vorgeschriebenen Anzugsmoment nachzuziehen. Diese Kontrolle ist nach jedem lösen der Radschrauben / Muttern durchzuführen.

*The lug nuts and bolts should be re-tightened to the proper torque value after driving the vehicle for a distance of about 50-100km. This fastener check should be carried out every time the lug nuts and bolts are removed.*

**Spezielle Auflagen und Hinweise / Stipulations and notes**

**A07** Zur Befestigung der Räder dürfen nur die in der Tabelle "Befestigungsmittel" (Seite 1) aufgeführten Serien-Radschrauben /-Radmuttern oder Zubehör-Schrauben/-Muttern, die den Serienbefestigungsmitteln im Aufbau entsprechen, verwendet werden.

*Only original equipment wheel-screws / -nuts or supplied wheel-screws /-nuts with the functional principle of the original equipment may be used for mounting the wheels.*

**A12** Die Verwendung von Schneeketten ist nicht zulässig.  
*The use of snow chains is prohibited.*

**A13** Es dürfen nur feingliedrige Schneeketten, die nicht mehr als 15 mm einschließlich Kettenschloss auftragen, an der Vorderachse verwendet werden.

*Only fine-linked snow chains, which come to an overall thickness of not more than 15 mm (including chain joint), may be used at the front axle.*

**A14** Zum Auswuchten der Räder dürfen an der Felgenaußenseite nur Klebegewichte unterhalb der Felgenschulter oder des Tiefbettes angebracht werden. Bei Anbringung der Klebegewichte im Felgenbett ist auf einen Mindestabstand von 2 mm zum Bremsattel zu achten.

*Only adhesive weights may be affixed to the exterior of the rim below the bead seat for balancing the wheels. Care must be taken to ensure 2 mm clearance from the caliper when selecting the adhesive weights.*

**Anlage 07 annex 07** Prüfbericht / Test Report Nr.55034122 (01. Ausfertigung /01. version)

Prüfgegenstand / Test object PKW-Nachrüstrad / Pattern part replacement wheel  
6.5Jx16H2 Typ / Type VD6516  
Hersteller / Manufacturer AUTECH GmbH & Co. KG

Seite 4 von 5

**A21** Es sind nur schlauchlose Reifen zulässig. Werden keine Ventile mit TPMS-Sensoren verwendet, sind Metallschraubventile mit Befestigung von außen zulässig. Bei Verwendung bis zu einer Höchstgeschwindigkeit von 210 km/h (bauartbedingte Höchstgeschwindigkeit, Fzg.-Schein, Ziff. 6 bzw. Zulassungsbescheinigung Feld T oder bei Verwendung von Winterreifen mit Geschwindigkeitssymbol Q, R, S, T oder H) sind auch Gummiventile zulässig. Werden Ventile mit TPMS-Sensoren verwendet, so sind die Hinweise und Vorgaben der Hersteller zu beachten. Die Ventile und Sensoren müssen für den vorgeschriebenen Luftdruck und die Höchstgeschwindigkeit geeignet sein. Die Ventile müssen den Normen E.T.R.T.O., DIN oder Tire and Rim entsprechen und dürfen nicht über den Felgenrand hinausragen.

*Only tubeless tyres are permitted. If no TPMS sensors are used, metal screw valves with attachment from outside are permitted. If the tyre is used up to a maximum speed of 210 km/h (maximum speed due to design as per former German vehicle license, item 6, or Certificate of Registration, field T, or in the case of winter tyres with speed symbols Q, R, S, T or H), rubber valves are also admissible. If valves with TPMS sensors are used, manufacturer recommendations and instructions must be observed. Valves and sensors must be suited to the specified air pressure and maximum speed. Valves must conform to E.T.R.T.O., DIN or Tire and Rim standards, and must not project beyond the edge of the rim.*

**A31** Es dürfen nur feingliedrige Schneeketten, die nicht mehr als 12 mm einschließlich Kettenschloss auftragen, an den laut Betriebsanleitung dafür vorgesehenen Achsen verwendet werden.

*Only fine-linked snow chains, which come to an overall thickness of not more than 12 mm (including chain joint), may be used at the prescribed axle. Any recommendations given by the vehicle manufacturer must be observed (cf. User manual/instructions).*

**A56** Die Rad-/Reifen-Kombination ist nur zulässig an Fahrzeugausführungen mit Allradantrieb (z.B. 4WD, Quattro, Syncro, 4-Matic, 4x4 u. ä.)

*The wheel/tyre combination is only permissible on vehicle models with all-wheel drive (e.g. 4WD, Quattro, Syncro, 4-Matic, 4x4 and similar).*

**A57** Diese Rad-/Reifen-Kombination(en) ist (sind) zulässig an Fahrzeugausführungen mit Front bzw. Heck-Antrieb und Allradantrieb (z.B. 2WD, 4WD, Quattro, Syncro, 4-Matic, 4x4, u. ä.)

*This (These) wheel/tyre combination(s) is (are) permitted on vehicle types with front wheel or rear-wheel drive as well as 4-wheel drive (such as 2WD, 4WD, Quattro, Syncro, 4-Matic, 4x4 and similar types).*

**A58** Rad-Reifen-Kombination(en) nicht zulässig an Fahrzeugen mit Allradantrieb.

*Wheel/tyre combination(s) is (are) not permissible on vehicles with all-wheel drive.*

**A91** Es dürfen nur feingliedrige Schneeketten, die nicht mehr als 10 mm einschließlich Kettenschloss auftragen, an den laut Betriebsanleitung dafür vorgesehenen Achsen verwendet werden.

*Only fine-linked snow chains, which come to an overall thickness of not more than 10 mm (including chain joint), may be used at the prescribed axle. Any recommendations given by the vehicle manufacturer must be observed (cf. User manual/instructions).*

**ECE** Die Verwendung dieser Rad-/Reifen-Kombination ist nur zulässig, wenn sie bereits serienmäßig vom Fahrzeughersteller freigegeben ist (s. EG-Übereinstimmungsbescheinigung). Etwaige notwendige Einstellungen, Hinweise und Empfehlungen des Fahrzeugherstellers bei Verwendung dieser Rad-/Reifen-Kombination sind zu beachten.

*The use of this wheel/tyre combination is not permitted unless already previously approved by the manufacturer for serial production (see EC Certificate of Conformity). Any necessary adjustments, instructions and recommendations specified by the vehicle manufacturer in connection with the use of this wheel/tyre combination must be observed.*

**Anlage 07** annex 07 Prüfbericht / Test Report Nr.55034122 (01. Ausfertigung /01. version)

Prüfgegenstand / Test object PKW-Nachrüstrad / Pattern part replacement wheel  
6.5Jx16H2 Typ / Type VD6516  
Hersteller / Manufacturer AUTEC GmbH & Co. KG

Seite 5 von 5

- F23** Rad/Reifen-Kombination nur für Fahrzeugausführungen mit Verbundlenkerhinterachse.  
*Wheel/tyre combination exclusively for vehicle designs with twist-beam rear suspension.*
- Flh** Die Rad-/Reifen-Kombination ist zulässig für Fahrzeugausführungen der Karosserieform Schräghecklimousine (Fließheck, 3-türig und 5-türig).  
*The wheel/tyre combination is permissible for hatchback vehicle models, both with 3 and 5 doors.*
- KOV** Betrifft nur Fahrzeugvarianten ohne serienmäßige Kunststoffverbreiterungen bzw. ohne zusätzliche Kotflügelverbreiterungen (Radlaufleisten).  
*Only refers to vehicle variants without standard plastic extensions and/or mud-guard extensions.*
- NoE** Nicht für "reines" Elektrofahrzeug (Battery Electric Vehicle "BEV").  
*Not for pure electric vehicles (Battery Electric Vehicle "BEV").*
- NoP** Nicht für Plug-in Hybrid-Fahrzeuge bzw. extern aufladbare Hybrid-Elektro-Fahrzeuge (PHEV bzw. OVC-HEV).  
*Not for plug-in hybrid vehicles or externally chargeable hybrid electric vehicles (OVC-HEV).*
- S01** Zur Befestigung der Räder dürfen nur die serienmäßigen Befestigungsmittel Nr. S01 (siehe Seite 1) verwendet werden.  
*Only the serial fixing components No. S01 (see page 1) are to be used to attach the replacement wheels.*
- S02** Zur Befestigung der Räder dürfen nur die serienmäßigen Befestigungsmittel Nr. S02 (siehe Seite 1) verwendet werden.  
*Only the serial fixing components No. S02 (see page 1) are to be used to attach the replacement wheels.*
- S03** Zur Befestigung der Räder dürfen nur die serienmäßigen Befestigungsmittel Nr. S03 (siehe Seite 1) verwendet werden.  
*Only the serial fixing components No. S03 (see page 1) are to be used to attach the replacement wheels.*
- S04** Zur Befestigung der Räder dürfen nur die serienmäßigen Befestigungsmittel Nr. S04 (siehe Seite 1) verwendet werden.  
*Only the serial fixing components No. S04 (see page 1) are to be used to attach the replacement wheels.*

Lamsheim, 23. Mai 2022

DS/EK

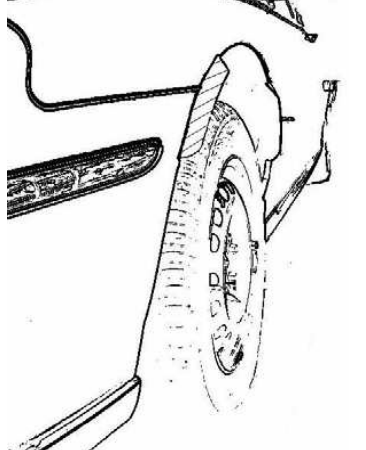
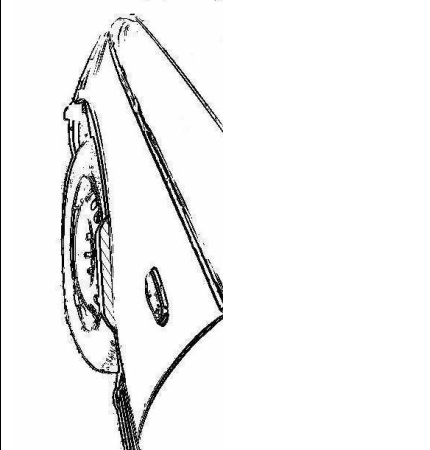

00390860.DOC

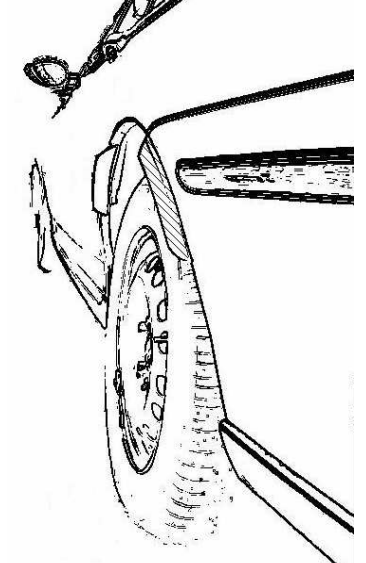
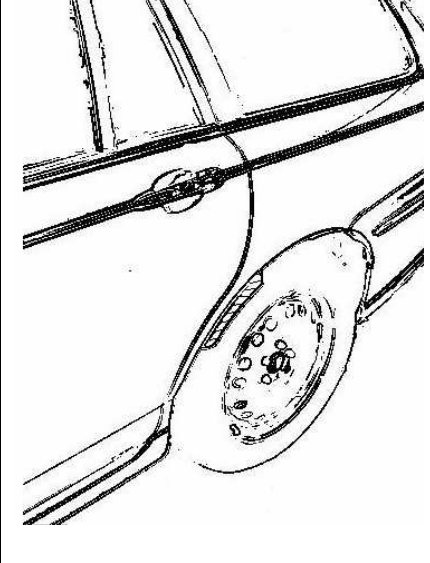

## Hinweisblatt „Radabdeckung“

Die nachfolgenden Bilder stellen schematisch dar, wie und an welchen Stellen die Radabdeckung mit Hilfe von Zusatzleisten (schraffiert), die im Fachhandel (auch als Meterware) in verschiedenen Breiten erhältlich sind, gem. den Auflagen

K1a, K1b, K1c und  
K2a, K2b, K2c

hergestellt werden können. Die Zusatzleisten sind dauerhaft an die äußeren Kotflügelkanten zu kleben.

<b>Vorderachse</b>		
		
<b>Auflage „K1a“</b>	<b>Auflage „K1b“</b>	<b>Auflage „K1c“</b>
Beispiel für eine Leiste im Bereich 0° bis 30° vor der Radmitte	Beispiel für eine Leiste im Bereich 0° bis 50° hinter der Radmitte	Beispiel für eine Leiste im Bereich von 30° vor bis 50° hinter der Radmitte

<b>Hinterachse</b>		
		
<b>Auflage „K2b“</b>	<b>Auflage „K2a“</b>	<b>Auflage „K2c“</b>
Beispiel für eine Leiste im Bereich 0° bis 50° hinter der Radmitte	Beispiel für eine Leiste im Bereich 0° bis 30° vor der Radmitte	Beispiel für eine Leiste im Bereich von 30° vor bis 50° hinter der Radmitte



# Wichtige Hinweise zur Pflege

---

Wir gratulieren Ihnen zum Kauf Ihrer neuen hochwertigen AUTEC Leichtmetallräder.

Wie so viele Dinge unterliegen auch Aluminiumfelgen einer Vielzahl von äußeren Einflüssen, wie z.B. **heißer Bremsstaub, Schmutz und Feuchtigkeit, Salz, Steinschlag**. Diese Einflüsse können Aluminiumräder schnell beschädigen, was aber durch gute Pflege leicht vermieden werden kann. Damit Sie also möglichst lange Freude an unseren Rädern haben, empfehlen wir die folgenden wichtigen Hinweise und Pflegemaßnahmen zu beachten:

## **1. Wie oft müssen Felgen gesäubert werden?**

Je länger eine Felge mit Schmutz behaftet ist und je aggressiver die Verschmutzung, desto schneller kann sie beschädigt werden. Die Felgen sollten deswegen spätestens alle 2 Wochen außen und innen gereinigt werden. Somit kann sich kein Bremsstaub, kein Schmutz, oder Salz festsetzen. Im Winter empfehlen wir die Felgen 1x pro Woche zu säubern um diesem Problem entgegen zu wirken.

## **2. Was muss bei der Auswahl der Reinigungsmittel beachtet werden?**

Grundsätzlich sollten Felgen mit warmen Wasser, handelsüblichem Auto-Shampoo oder Spülmittel gereinigt werden. Bei der Verwendung von „Felgenreinigern“ muss unbedingt zuerst die Gebrauchsanweisung (Einwirkzeit, Anwendungshinweise) des Herstellers gelesen werden. Es dürfen keine aggressiven Reinigungsmittel (z.B. laugen-, säure- oder alkoholhaltige Reinigungsmittel) verwendet werden. Diese greifen nicht nur den Lack, sondern evtl. auch Bremscheiben, Bremsschläuche oder Radbolzen an.

## **3. Was gibt es sonst noch zu beachten?**

- Felgen sollten im kalten Zustand gereinigt werden, um ein Eintrocknen des Reinigers zu vermeiden.
- Die maximale Einwirkzeit des Reinigers darf nicht überschritten werden.
- Benutzen Sie zum reinigen nur saubere und intakte Schwämme oder Bürsten.
- Verwenden Sie für die Reinigung Ihrer AUTEC-Leichtmetallräder keine Scheuermittel, Stahlwolle, Topfreiniger, Kalkentferner oder Autopolitur mit Schleifpartikeln.
- Felgen sollten nicht nur auf der Designseite, sondern auch von der Rückseite vom Schmutz und Bremsstaub gereinigt werden.
- Der Reiniger muss nach dem Waschen der Felgen ausreichend abgespült werden.
- Bei Reinigungen in Waschanlagen ist zu beachten, dass die Räder nur mit weichen Bürsten oder Textilien in Kontakt kommen.
- Lackschäden sollten direkt ausgebessert werden, um eine Oxidation der Felge zu vermeiden.
- Zusätzlich können die Räder mit handelsüblichen Felgenversiegelungen behandelt werden. Bitte auch hier die Gebrauchsanweisung beachten.

## **4. Reparaturen durch „Optische Radaufbereitung“**

In einigen Betrieben des KFZ-Bereiches wird intensiv Werbung für die Möglichkeit sogenannter „optischer Radaufbereitung“ gemacht, mit der eventuelle Schäden am Rad repariert werden können. Es bestehen jedoch erhebliche Bedenken bezüglich der Sicherheit solch aufbereiteter Räder:

- Die „optische Radaufbereitung“ beinhaltet häufig den Abtrag von Material mittels spanender Verfahren (Drehen Schleifen), wobei in aufbereitenden Betrieben keine ausreichende Kenntnis über den spezifischen Eingriff und den ggf. gravierenden Einfluss auf die Festigkeit des Rades besteht!
- Die Aufbereitung kann eine komplett-Lackierung bedeuten, die zumeist mit einer starken Erhitzung des Rades einhergeht. Dies ist gleichbedeutend mit thermischen Verfahren, die die Materialstruktur ändern und die Festigkeit nachhaltig schädigen können.
- Die Reparaturmöglichkeit wird mit „TÜV-Siegel“ beworben. Es ist hier jedoch darauf hinzuweisen, dass damit im allg. die Maschinen der Radaufbereitung gemeint sind, die TÜV-geprüft sind, nicht jedoch ein vom TÜV allgemein abgenommenes Verfahren der Aufbereitung!

Wir müssen aus diesen Gründen leider dringend von solchen Verfahren abraten und darauf hinweisen, dass keinerlei Haftung für aufbereitete Räder gewährt werden kann.

Schifferstadt, 21. März 2012