

TL65164650731xx



# Gutachten zur ABE

Pflegehinweise  
siehe Anhang

## Leichtmetallrad TL6516

### 5/112 – ET 46

**AUTECH GmbH & Co. KG**

Ziegeleistraße 25  
D - 67105 Schifferstadt

Tel.: +49 (0) 62 35 / 92 66 - 0  
Fax: +49 (0) 62 35 / 92 66 - 92  
info@autec-wheels.de  
www.autec-wheels.de



*Nähere Informationen  
zum alpha.Sens*

## >> Minimaler Aufwand, maximale Abdeckung

Der Universalsensor von AUTEC ist in zwei Varianten erhältlich:

1. bereits vorprogrammiert mit jeweilig benötigtem Protokoll
2. komplett ohne Protokoll zur individuellen Programmierung

### Eigenschaften im Überblick:

- + kompatibel mit Ateq-Programmiergeräten
- + Hersteller zertifiziert nach ISO 16949
- + geringes Gewicht
- + klonbar
- + zuverlässige, langlebige Maxell-Batterie



Detaillierte Fahrzeuganwendungen finden Sie in unserem **Konfigurator** auf [www.autec-wheels.de](http://www.autec-wheels.de). Gern beraten wir Sie auch telefonisch unter **+49 6235 / 9266-0** oder per E-Mail an [info@autec-wheels.de](mailto:info@autec-wheels.de).

---

Zudem führen wir zahlreiche OE-Sensoren der folgenden Hersteller im Programm:





# Kraftfahrt-Bundesamt

DE-24932 Flensburg

---

## Allgemeine Betriebserlaubnis (ABE) National Type Approval

ausgestellt von:

**Kraftfahrt-Bundesamt (KBA)**

nach § 22 in Verbindung mit § 20 Straßenverkehrs-Zulassungs-Ordnung (StVZO)  
für einen Typ des folgenden Genehmigungsobjektes

**Sonderräder für Pkw 6½ J x 16 H2**

issued by:

**Kraftfahrt-Bundesamt (KBA)**

according to § 22 and 20 Straßenverkehrs-Zulassungs-Ordnung (StVZO) for a type  
of the following approval object

**special wheels for passenger cars 6½ J x 16 H2**

Genehmigungsnummer: **53233\*03**

Approval number:

1. Genehmigungsinhaber:  
Holder of the approval:  
**AUTEC GmbH & Co. KG**  
**DE-67105 Schifferstadt**
2. Gegebenenfalls Name und Anschrift des Bevollmächtigten:  
If applicable, name and address of representative:  
**Entfällt**  
**Not applicable**
3. Typbezeichnung:  
Type:  
**TL6516**



# Kraftfahrt-Bundesamt

DE-24932 Flensburg

2

Genehmigungsnummer: **53233\*03**

Approval number:

4. Aufgebrachte Kennzeichnungen:  
Identification markings:  
**Hersteller oder Herstellerzeichen**  
**Manufacturer or registered manufacturer`s trademark**  
  
**Felgenreöße**  
**Size of the wheel**  
  
**Typ und die Ausführung**  
**Type and version**  
  
**Herstelldatum (Monat und Jahr)**  
**Date of manufacture (month and year)**  
  
**Genehmigungszeichen**  
**Approval identification**  
  
**Einpresstiefe**  
**Inset/outset**
5. Anbringungsstelle der Kennzeichnungen:  
Position of the identification markings:  
**An der Innen- bzw. Außenseite des Rades**  
**On the inside/outside of the wheel**
6. Zuständiger Technischer Dienst:  
Responsible Technical Service:  
**Technischer Dienst der TÜV Rheinland Kraftfahrt GmbH**  
**DE-51105 Köln**
7. Datum des Prüfberichts des Technischen Dienstes:  
Date of test report issued by the Technical Service:  
**14.02.2023**
8. Nummer des Prüfberichts des Technischen Dienstes:  
Number of test report issued by that Technical Service:  
**55034220 (4. Ausfertigung)**



# Kraftfahrt-Bundesamt

DE-24932 Flensburg

3

Genehmigungsnummer: **53233\*03**

Approval number:

9. Verwendungsbereich:  
Range of application:  
**Das Genehmigungsobjekt „Sonderräder für Pkw“ darf nur zur Verwendung gemäß:**  
***The use of the approval object „special wheels for passenger cars“ is restricted to the application listed:***

**Anlage/n zum Prüfbericht  
Annex/es of the test report**

**25**

**12, 20, 27, 28**

**11, 13**

**2. Ausfertigung**

**3. Ausfertigung**

**4. Ausfertigung**

**unter den angegebenen Bedingungen an den dort aufgeführten bzw. beschriebenen Kraftfahrzeugen feilgeboten werden.**

***The offer for sale is only allowed on the listed vehicles under the specified conditions.***

10. Bemerkungen:  
Remarks:  
**Für die in dieser ABE freigegebenen Rad/Reifenkombinationen ist die Berichtigung der Zulassungsbescheinigung Teil I gemäß § 13 Fahrzeug-Zulassungsverordnung (FZV) nicht erforderlich.**  
**The correction of the "Zulassungsbescheinigung Teil I" according to § 13 Fahrzeug-Zulassungsverordnung (FZV) is not required for the wheel/tire combinations listed in this ABE.**

**Es gelten die im o.g. Gutachten nebst Anlagen festgehaltenen Angaben.**  
**The indications given in the above mentioned test report including its annexes shall apply.**

**Die Anforderungen des Artikels 31, Absätze 5, 6, 8, 9 und 12 der Richtlinie 2007/46/EG - Verkauf und Inbetriebnahme von Teilen oder Ausrüstungen, von denen ein erhebliches Risiko für das einwandfreie Funktionieren wesentlicher Systeme ausgehen kann - sind sinngemäß erfüllt.**

**The requirements of Article 31, paragraphs 5, 6, 8, 9 and 12 of directive 2007/46/EC - Sale and entry into service of parts or equipment which are capable of posing a significant risk to the correct functioning of essential systems - are met.**

11. Änderungsabnahme gemäß § 19 (3) StVZO:  
Acceptance test of the modification as per § 19 (3) StVZO:  
**Siehe Prüfbericht**  
**See test report**



# Kraftfahrt-Bundesamt

DE-24932 Flensburg

4

Genehmigungsnummer: **53233\*03**

Approval number:

12. Die Genehmigung wird **erweitert**  
Approval is **extended**
13. Grund (Gründe) für die Erweiterung der Genehmigung (falls zutreffend):  
Reason(s) for the extension (if applicable):  
**Aktualisierung des Verwendungsbereiches**  
**Update of the range of application**
14. Ort: **DE-24932 Flensburg**  
Place:
15. Datum: **21.02.2023**  
Date:
16. Unterschrift: **Im Auftrag**  
Signature:

  
Dirk Hansen



Anlagen:  
Enclosures:  
**Gemäß Inhaltsverzeichnis**  
**According to index**



# Kraftfahrt-Bundesamt

DE-24932 Flensburg

---

## Inhaltsverzeichnis zu den Beschreibungsunterlagen Index to the information package

Nummer der Genehmigung: **53233\*03**  
Approval No.

Ausgabedatum: **28.07.2020**  
Date of issue:

letztes Änderungsdatum: **21.02.2023**  
last date of amendment:

Nebenbestimmungen und Rechtsbehelfsbelehrung  
Collateral clauses and instruction on right to appeal

Prüfbericht(e) Nr.:

Test report(s) No.:

**55034220 (1. Ausfertigung)**

**55034220 (2. Ausfertigung)**

**55034220 (3. Ausfertigung)**

**55034220 (4. Ausfertigung)**

Datum:

Date

**29.06.2020**

**13.04.2021**

**24.08.2022**

**14.02.2023**

Beschreibungsbogen Nr.:

Information document No.:

**TL6516**

**TL6516**

Datum:

Date

**12.06.2020**

**21.09.2022**

Liste der Änderungen:

List of modifications:

**Siehe Anlage "Liste der Änderungen" des Prüfberichtes**

**See appendix "List of modifications" of the test report**

Datum:

Date



# Kraftfahrt-Bundesamt

DE-24932 Flensburg

---

Nummer der Genehmigung: **53233\*03**

- Anlage -

## Nebenbestimmungen und Rechtsbehelfsbelehrung

### Nebenbestimmungen

Jede Einrichtung, die dem genehmigten Typ entspricht, ist gemäß der angewendeten Vorschrift zu kennzeichnen.

Das Genehmigungszeichen lautet wie folgt:

**KBA 53233**

Die Einzelerzeugnisse der reihenweisen Fertigung müssen mit den Genehmigungsunterlagen genau übereinstimmen. Änderungen an den Einzelerzeugnissen sind nur mit ausdrücklicher Zustimmung des Kraftfahrt-Bundesamtes gestattet.

Änderungen der Firmenbezeichnung, der Anschrift und der Fertigungsstätten sowie eines bei der Erteilung der Genehmigung benannten Zustellungsbevollmächtigten oder bevollmächtigten Vertreters sind dem Kraftfahrt-Bundesamt unverzüglich mitzuteilen.

Verstöße gegen diese Bestimmungen können zum Widerruf der Genehmigung führen und können überdies strafrechtlich verfolgt werden.

Die Genehmigung erlischt, wenn sie zurückgegeben oder entzogen wird, oder der genehmigte Typ den Rechtsvorschriften nicht mehr entspricht. Der Widerruf kann ausgesprochen werden, wenn die für die Erteilung und den Bestand der Genehmigung geforderten Voraussetzungen nicht mehr bestehen, wenn der Genehmigungsinhaber gegen die mit der Genehmigung verbundenen Pflichten - auch soweit sie sich aus den zu dieser Genehmigung zugeordneten besonderen Auflagen ergeben - verstößt oder wenn sich herausstellt, dass der genehmigte Typ den Erfordernissen der Verkehrssicherheit oder des Umweltschutzes nicht entspricht.

Das Kraftfahrt-Bundesamt kann jederzeit die ordnungsgemäße Ausübung der durch diese Genehmigung verliehenen Befugnisse, insbesondere die genehmigungsgerechte Fertigung sowie die Maßnahmen zur Übereinstimmung der Produktion, nachprüfen. Es kann zu diesem Zweck Proben entnehmen oder entnehmen lassen. Dem Kraftfahrt-Bundesamt und/oder seinen Beauftragten ist ungehinderter Zutritt zu Produktions- und Lagerstätten zu gewähren.

Die mit der Erteilung der Genehmigung verliehenen Befugnisse sind nicht übertragbar. Schutzrechte Dritter werden durch diese Genehmigung nicht berührt.

### Rechtsbehelfsbelehrung

Gegen diese Genehmigung kann innerhalb eines Monats nach Bekanntgabe Widerspruch erhoben werden. Der Widerspruch ist beim **Kraftfahrt-Bundesamt, Fördestraße 16, DE-24944 Flensburg**, schriftlich oder zur Niederschrift einzulegen.





# Kraftfahrt-Bundesamt

DE-24932 Flensburg

---

2

Approval No.: 53233\*03

- Attachment -

## Collateral clauses and instruction on right to appeal

### Collateral clauses

All equipment which corresponds to the approved type is to be identified according to the applied regulation.

The approval identification is as follows: - see German version -

The individual production of serial fabrication must be in exact accordance with the approval documents. Changes in the individual production are only allowed with express consent of the Kraftfahrt-Bundesamt.

Changes in the name of the company, the address and the manufacturing plant as well as one of the parties given the authority to delivery or authorised representative named when the approval was granted is to be immediately disclosed to the Kraftfahrt-Bundesamt.

Breach of this regulation can lead to recall of the approval and moreover can be legally prosecuted.

The approval expires if it is returned or withdrawn or if the type approved no longer complies with the legal requirements. The revocation can be made if the demanded requirements for issuance and the continuance of the approval no longer exist, if the holder of the approval violates the duties involved in the approval, also to the extent that they result from the assigned conditions to this approval, or if it is determined that the approved type does not comply with the requirements of traffic safety or environmental protection.

The Kraftfahrt-Bundesamt may check the proper exercise of the conferred authority taken from this approval at any time. In particular this means the compliant production as well as the measures for conformity of production. For this purpose samples can be taken or have taken. The employees or the representatives of the Kraftfahrt-Bundesamt may get unhindered access to the production and storage facilities.

The conferred authority contained with issuance of this approval is not transferable. Trade mark rights of third parties are not affected with this approval.

### Instruction on right to appeal

This approval can be appealed within one month after notification. The appeal is to be filed in writing or as a transcript at the **Kraftfahrt-Bundesamt, Fördestraße 16, DE-24944 Flensburg.**

Prüfbericht Nr. **55034220** (4. Ausfertigung)Prüfgegenstand  
HerstellerPKW-Sonderrad 6.5Jx16H2 Typ TL6516  
AUTECH GmbH & Co. KG

Seite 1 von 4

**Auftraggeber** AUTECH GmbH & Co. KG  
Ziegeleistraße 25  
67105 Schifferstadt  
QM-Nr.: 49 02 0241005

**Prüfgegenstand** PKW-Sonderrad  
  
Typ TL6516  
Radgröße 6,5 J x 16 H2  
Zentrierart Mittenzentrierung

Ausführung	Kennzeichnung Rad/ Zentrierring	Lochzahl/ Lochkreis- (mm)/ Mitten- loch-ø (mm)	Ein- press- tiefe (mm)	Rad- last (kg)	Abroll- umfang (mm)	Gültig ab Herstell- datum
-	TL6516 LK100/Ø60,1 Ø54,1 Nr.60	4/100/54,1	40	620	2100	3/2020
-	TL6516 LK100/Ø60,1 Ø56,1 Nr.61	4/100/56,1	40	620	2100	3/2020
-	TL6516 LK100/Ø60,1 Ø56,6 Nr.62	4/100/56,6	40	620	2100	3/2020
-	TL6516 LK100/Ø60,1 Ø57,1 Nr.63	4/100/57,1	40	620	2100	3/2020
-	TL6516 LK100/ohne Ring	4/100/60,1	40	620	2100	3/2020
-	TL6516 LK108/Ø70,0x63,3mm Nr.12	4/108/63,4	38	620	2100	3/2020
15	TL6516 LK108/ohne Ring	4/108/65,1	20	660	2100	3/2020
15	TL6516 LK108/ohne Ring	4/108/65,1	32	620	2100	3/2021
-	TL6516 LK108/Ø70,0x65,1mm Nr.3	4/108/65,1	38	620	2100	3/2020
-	TL6516 LK108/Ø70,0x63,3mm Nr.12	5/108/63,4	45	740	2100	3/2020
-	TL6516 LK108/Ø70,0x65,1mm Nr.3	5/108/65,1	45	740	2100	3/2020
-	TL6516 LK112/Ø70,0x57,1mm Nr.13	5/112/57,1	38	740	2100	3/2020
-	TL6516 LK112/Ø70,0x57,1mm Nr.13	5/112/57,1	46	740	2100	3/2020
31	TL6516 LK112/ohne Ring	5/112/57,1	46	740	2100	3/2020
-	TL6516 LK112/Ø70,0x66,45mm Nr.2	5/112/66,6	38	740	2100	3/2020
-	TL6516 LK112/Ø70,0x66,45mm Nr.2	5/112/66,6	46	740	2100	3/2020
-	TL6516 LK112/Ø70,0x66,6mm Nr.42	5/112/66,7	38	740	2100	3/2020
-	TL6516 LK112/Ø70,0x66,6mm Nr.42	5/112/66,7	46	740	2100	3/2020
-	TL6516 LK114,3/Ø70,0x60,1mm Nr.20	5/114,3/60,1	32	740	2100	3/2020
-	TL6516 LK114,3/Ø70,0x60,1mm Nr.20	5/114,3/60,1	40	740	2100	3/2020
-	TL6516 LK114,3/Ø70,0x60,1mm Nr.20	5/114,3/60,1	48	740	2100	3/2020
-	TL6516 LK114,3/Ø70,0x64,1mm Nr.22	5/114,3/64,1	40	740	2100	3/2020
-	TL6516 LK114,3/Ø70,0x64,1mm Nr.22	5/114,3/64,1	48	740	2100	3/2020
-	TL6516 LK114,3/Ø70,0x66,1mm Nr.21	5/114,3/66,1	32	740	2100	3/2020
-	TL6516 LK114,3/Ø70,0x66,1mm Nr.21	5/114,3/66,1	40	740	2100	3/2020
-	TL6516 LK114,3/Ø70,0x66,1mm Nr.21	5/114,3/66,1	48	740	2100	3/2020
-	TL6516 LK114,3/Ø70,0x67,1mm Nr.1	5/114,3/67,1	32	740	2100	3/2020
-	TL6516 LK114,3/Ø70,0x67,1mm Nr.1	5/114,3/67,1	40	740	2100	3/2020
-	TL6516 LK114,3/Ø70,0x67,1mm Nr.1	5/114,3/67,1	48	740	2100	3/2020

Prüfbericht Nr. **55034220** (4. Ausfertigung)Prüfgegenstand  
HerstellerPKW-Sonderrad 6.5Jx16H2 Typ TL6516  
AUTEC GmbH & Co. KG

Seite 2 von 4

**Kennzeichnung**

KBA-Nummer	53233
Herstellerzeichen	AUTEC Germany
Radtyp und Ausführung	TL6516 (s.o.)
Radgröße	6.5Jx16H2
Einpreßtiefe	ET.. (s.o.)
Gießereikennzeichen	ww. LHT, TFJ
Herstellungsdatum	Monat und Jahr

**Befestigungselemente**

Die zu verwendenden Befestigungselemente sowie deren Anzugsmomente sind den Verwendungsreichsgutachten zu entnehmen.

**Prüfungen**

Die o.g. Sonderräder wurden gemäß den Richtlinien für die Prüfung von Sonderrädern für Kraftfahrzeuge und ihre Anhänger vom 25.November 1998 geprüft.

Folgende Prüfungen wurden mit positivem Ergebnis abgeschlossen:

- Biegeumlaufprüfung
- Abrollprüfung
- Impactprüfung

Folgende Testdaten liegen der Biegeumlaufprüfung zugrunde:

Ausführung	Anschluß	Einpress-tiefe (mm)	Radlast (kg)	Abrollumfang (mm)	Verfahren	Datum	Ort
-	4/100/60,1	40	620	2100	FE	06/2020	TZT Lamsheim
-	4/108/70,0	38	620	2100	FE	06/2020	TZT Lamsheim
15	4/108/65,1	20	660	2100	FE	06/2020	TZT Lamsheim
15	4/108/65,1	20	660	2100	FE	01/2023	TZT Lamsheim
15	4/108/65,1	20	660	2100	FE	02/2023	TZT Lamsheim
15	4/108/65,1	32	620	2100	FE	04/2021	TZT Lamsheim
-	5/108/70,0	45	740	2100	FE	03/2020	TZT Lamsheim
-	5/112/70,0	38	740	2100	FE	06/2020	TZT Lamsheim
31	5/112/57,1	46	740	2100	FE	06/2020	TZT Lamsheim
-	5/114,3/70,0	32	740	2100	FE	06/2020	TZT Lamsheim
-	5/114,3/70,0	40	740	2100	FE	06/2020	TZT Lamsheim
-	5/114,3/70,0	48	740	2100	FE	03/2020	TZT Lamsheim
-	5/114,3/70,0	48	740	2100	FE	01/2023	TZT Lamsheim

FE=Farbeindringverfahren  
ZnO=Zinkoxydpaste

Folgende Testdaten liegen der Impactprüfung zugrunde:

Ausführung	Anschluß	Einpress-tiefe (mm)	Radlast (kg)	Reifengröße	Datum	Ort
-	4/100/60,1	40	620	185/50R16	06/2020	TZT Lamsheim
-	4/108/65,1	20	660	185/50R16	06/2020	TZT Lamsheim
-	4/108/70,0	38	620	185/50R16	06/2020	TZT Lamsheim
-	5/108/70,0	45	740	185/50R16	03/2020	TZT Lamsheim
-	5/114,3/70,0	32	740	185/50R16	06/2020	TZT Lamsheim
-	5/114,3/70,0	48	740	185/50R16	03/2020	TZT Lamsheim
-	4/108/65,1	20	660	185/50R16	02/2023	TZT Lamsheim
-	5/114,3/70,0	48	740	185/50R16	01/2023	TZT Lamsheim

Folgende Testdaten liegen der Abrollprüfung zugrunde:

Ausführung	Anschluß	Einpress-tiefe (mm)	Radlast (kg)	Reifengröße	Verfahren	Datum	Ort
-	5/108/70,0	45	740	265/70R16	FE	04/2020	TZT Lamsheim
-	5/114,3/70,0	48	740	265/70R16	FE	04/2020	TZT Lamsheim
-	4/108/65,1	20	660	265/70R16	FE	02/2023	TZT Lamsheim
-	5/114,3/70,0	48	740	265/70R16	FE	01/2023	TZT Lamsheim

FE=Farbeindringverfahren  
ZnO=Zinkoxydpaste

Aufgrund bereits positiv durchgeführter Prüfungen an vergleichbaren Rädern des genannten Radtyps sind die folgenden Prüfungen nicht mehr erforderlich:

- Salzsprühstest

Die Maße und Toleranzen entsprechen in wesentlichen Punkten der ETRTO.

Die Zusammensetzung, die Festigkeitswerte und das Korrosionsverhalten des verwendeten Werkstoffes sind in der Radbeschreibung des Herstellers aufgeführt.

Das Gewicht der nicht lackierten Sonderradausführung 5/108-ET45 betrug 8,26 kg.

### Prüfort und Prüfdatum

Die Festigkeitsprüfung des Sonderradtyps wurde in (siehe Tabelle Testdaten) durchgeführt.

Prüfbericht Nr. **55034220** (4. Ausfertigung)Prüfgegenstand  
HerstellerPKW-Sonderrad 6.5Jx16H2 Typ TL6516  
AUTEC GmbH & Co. KG

Seite 4 von 4

**Prüfergebnis**

Aufgrund der durchgeführten Prüfungen bestehen keine technischen Bedenken o.g. Sonderräder an den in den Verwendungsbereichsgutachten genannten Fahrzeugen und den dort aufgeführten Bedingungen zu verwenden.

**Anlagen**

Beschreibung	-	12.06.2020
	mit Änderung vom	21.09.2022
Radzeichnung	TL6516-LHT	27.11.2019
	mit Änderung vom	26.01.2021
Radzeichnung	TL6516-TFJ	16.08.2022
Zubehörzeichnung	AUTEC-Z-001	06.08.2004
	mit Änderung vom	01.03.2022
Verwendungen	Anlage 1 bis 29	

Der Prüfbericht umfasst Blatt 1 bis 4.

Gegen die Erteilung einer Allgemeinen Betriebserlaubnis bestehen unsererseits keine technischen Bedenken.

Der Technische Dienst Typprüfstelle Fahrzeuge/Fahrzeugteile der TÜV Rheinland Kraftfahrt GmbH, Am Grauen Stein, 51105 Köln ist mit seinem Ingenieurzentrum Technologiezentrum Typprüfstelle, Lamsheim für die angewendeten Prüfverfahren vom Kraftfahrt-Bundesamt entsprechend EG-FGV für das Typpgenehmigungsverfahren des KBA unter der Nummer KBA-P 00010-96 benannt.

Lamsheim, 14. Februar 2023



Kocher

00404340.DOC

**Anlage** „Liste der Änderungen“ zu Prüfbericht Nr. 55034220 (4. Ausfertigung)

Prüfgegenstand                      PKW-Sonderrad 6.5Jx16H2 Typ TL6516  
Hersteller                              AUTECH GmbH & Co. KG

Seite 1 von 1

---

**Liste der Änderungen**

Es wird geändert:                      Aktualisierung Radbeschreibung  
Aktualisierung Verwendungsbereich

Es wird hinzugefügt:                    Neue Radzeichnung  
Biegeumlaufprüfung Ausführung 4-108-65,1 ET 20 und  
5-114,3 ET 48 ergänzt  
Impact Test Ausführung 4-108-65,1 ET 20 und 5-114,3 ET 48 ergänzt  
Abrollprüfung Ausführung 4-108-65,1 ET 20 und 5-114,3 ET 48 ergänzt  
Stichprobenprüfungen (neue Gießerei TFJ) an der Radausführung  
4-108-65,1 ET 20 und 5-114,3 ET 48 durchgeführt

Es wird berichtigt:                      -

Es entfällt:                                -

**Anlage 12** zum Prüfbericht Nr. **55034220** (3. Ausfertigung)

Prüfgegenstand PKW-Sonderrad 6.5Jx16H2 Typ TL6516  
 Hersteller AUTECH GmbH & Co. KG

Seite 1 von 16

**Auftraggeber** AUTECH GmbH & Co. KG  
 Ziegeleistraße 25  
 67105 Schifferstadt  
 QM-Nr.: 49 02 0241005

**Prüfgegenstand** PKW-Sonderrad  
 Typ TL6516  
 Radgröße 6.5Jx16H2  
 Zentrierart Mittenzentrierung

Ausführung	Kennzeichnung Rad/ Zentrierring	Lochzahl/ Lochkreis- (mm)/ Mit-tenloch-ø (mm)	Einpresstiefe (mm)	Radlast (kg)	Abrollumfang (mm)
31	TL6516 LK112/ohne Ring	5/112/57,1	46	740	2100

**Kennzeichnungen**

KBA-Nummer 53233  
 Herstellerzeichen AUTECH Germany  
 Radtyp und Ausführung TL6516 (s.o.)  
 Radgröße 6.5Jx16H2  
 Einpresstiefe ET.. (s.o.)  
 Herstelldatum Monat und Jahr

**Befestigungsmittel**

Nr.	Art der Befestigungsmittel	Bund	Anzugsmoment (Nm)	Schaftlänge (mm)
S01	Serien-Schraube M14x1,5	Kugel Ø 26 mm	120	27
S02	Serien-Schraube M14x1,5	Kugel Ø 26 mm	140	27
S03	Schraube M14x1,5	Kugel Ø 26 mm	125	30

**Prüfungen**

Entsprechend den Kriterien des VdTÜV Merkblattes 751 (in der jeweils gültigen Fassung) wurden an den im Verwendungsbereich aufgeführten Fahrzeugen Anbau-, Freigängigkeits- und Handlingsprüfungen durchgeführt.

**Verwendungsbereich**

Hersteller Audi  
 Ford  
 MG (Saic)  
 Seat  
 Skoda  
 Volkswagen

Spurverbreiterung innerhalb 2%

**Anlage 12** zum Prüfbericht Nr. 55034220 (3. Ausfertigung)Prüfgegenstand  
HerstellerPKW-Sonderrad 6.5Jx16H2 Typ TL6516  
AUTEC GmbH & Co. KG

Seite 2 von 16

Handelsbezeichnung Fahrzeug-Typ ABE/EWG-Nr.	kW-Bereich	Reifen	Reifenbezogene Auflagen und Hin- weise	Auflagen und Hinweise
Audi A3 8V e1*2007/46*0607*.. - Limousine / Cabrio - incl. Facelift 2016	77-140	205/55R16	A33 M+S	A07 A14 A21 A57 Cbo F24 Lim S01
	77-140	215/55R16	A12 M+S	
	77-140	225/50R16	A12 M+S	
Audi A3 8V e1*2007/46*0607*.. - Limousine / Cabrio - incl. Facelift 2016	77-92	205/55R16	A33 M+S	A07 A14 A21 A58 Cbo F23 Lim S01
	77-92	215/55R16	A12 M+S	
	77-92	225/50R16	A12 M+S	
Audi A3 Cabriolet 8P e1*2001/116*0456*..	75-147	205/55R16	A13	A07 A14 A21 A58 B03 Cbo V16 S01
	75-147	225/50R16	A01 A12 K1a K1b	
Audi A3 Limousine GY e1*2007/46*2060*..	110-147	205/55R16	A91 M+S	A07 A14 A21 A57 F24 Lim NoE NoP Z16 S02
	110-147	215/55R16	A12 M+S	
	110-147	225/50R16	A12 M+S	
Audi A3 Sportback GY e1*2007/46*2060*..	110-147	205/55R16	A91 M+S	A07 A14 A21 A57 F24 Flh NoE NoP Z16 S02
	110-147	215/55R16	A12 M+S	
	110-147	225/50R16	A12 M+S	
Audi A3 Sportback e-tron 8V e1*2007/46*0607*.. - incl. Facelift 2016	110	205/55R16	A90	A07 A14 A21 A58 F24 Flh S01
	110	215/55R16	A12	
Audi A3 Sportback TFSle GY e1*2007/46*2060*.. - Plug-in Hybrid	110	205/55R16	A91 M+S	A07 A14 A21 A58 AuT F24 Flh Z16 S02
	110	215/55R16	A12 M+S	
	110	225/50R16	A12 M+S	
Audi A3, -/Sportback 8P, 8PA, 8PB e1*2001/116*0217*.. e1*2001/116*0241*.. e1*2001/116*0418*.. e13*2007/46*1082*..	66-147	205/55R16	A13	A07 A14 A21 B03 Flh V16 S01
	66-147	225/50R16	A01 A12 K1a K1b	
	77	195/60R16	A13 R37	
Audi A3, -/Sportback 8V e1*2007/46*0607*.. - incl. Facelift 2016	77-140	205/55R16	A90	A07 A14 A21 A57 F24 Flh V00 V16 S01
	77-140	215/55R16	A12	
	77-140	225/50R16	A12	
Audi A3, -/Sportback 8V e1*2007/46*0607*.. - incl. Facelift 2016	77-96	205/55R16	A90	A07 A14 A21 A58 F23 Flh V16 S01
	77-96	215/55R16	A12	
	77-96	225/50R16	A01 A12 K6g K8h	
Audi Q2 GA e1*2007/46*1552*.. - Frontantrieb	81-110	205/60R16		A07 A12 A14 A21 A58 V16 S02
	81-110	205/65R16		
	81-110	215/60R16		
	81-110	225/55R16		
	81-110	225/60R16		



**Anlage 12** zum Prüfbericht Nr. 55034220 (3. Ausfertigung)Prüfgegenstand  
HerstellerPKW-Sonderrad 6.5Jx16H2 Typ TL6516  
AUTECH GmbH & Co. KG

Seite 3 von 16

Handelsbezeichnung Fahrzeug-Typ ABE/EWG-Nr.	kW-Bereich	Reifen	Reifenbezogene Auflagen und Hin- weise	Auflagen und Hinweise
Audi Q2 GA e1*2007/46*1552*.. - Frontantrieb - mit Zusatz- Verbreiterungen	81-110	205/60R16		A07 A12 A14 A21 A58 KMV R92 V16 S02
	81-110	205/65R16		
	81-110	215/60R16		
	81-110	225/55R16		
	81-110	225/60R16		
Audi Q2 Quattro GA e1*2007/46*1552*01-..	110, 140	205/60R16		A07 A12 A14 A21 A56 S02
	110, 140	205/65R16		
	110, 140	215/60R16		
	110, 140	225/55R16		
	110, 140	225/60R16		
Audi Q2 Quattro GA e1*2007/46*1552*01-.. - mit Zusatz- Verbreiterungen	110, 140	205/60R16		A07 A12 A14 A21 A56 KMV R92 S02
	110, 140	205/65R16		
	110, 140	215/60R16		
	110, 140	225/55R16		
	110, 140	225/60R16		
Ford Tourneo Connect SK e13*2018/858* 00270*..	55-90	205/60R16	A13 T92 T96	A07 A14 A21 A58 A60 Car S02
	55-90	215/55R16	A13 T93 T97	
	55-90	215/60R16	A13	
Ford Transit/Tourneo Connect SKN e13*2018/858* 00342*..	55-90	205/60R16	A13 T92 T96	A07 A14 A21 A58 A60 Car S02
	55-90	215/55R16	A13 T93 T97	
	55-90	215/60R16	A13	
MG4 Electric SEH3 e4*2018/858*00093*.. - Elektro	54, 68	205/55R16	A10	A14 A21 A58 Flh V16 S03
	54, 68	205/60R16	A10	
	54, 68	215/55R16	A10	
	54, 68	225/50R16	A12	
	54, 68	225/55R16	A12	
Seat Altea / Toledo 5P, 5PN e9*2001/116*0050*.. e9*2007/46*0012*..	63-155	205/55R16	A33	A07 A14 A21 A60 Flh KOV SeF Sth V16 S01
	63-155	225/50R16	A01 A12 K1c R02	
	63-155	225/50R16	A12 R03	
Seat Ateca 5FP e9*2007/46*6394*.. - incl. ab Modell 2021 - Frontantrieb - mit Radhaus- Verbreiterungen	85, 110	215/60R16	A13	A07 A14 A21 A58 F23 KMV NoP S02
	85, 110	215/65R16	A01 A12 G01	
	85, 110	225/55R16	A33	
	85, 110	225/60R16	A12	
	85, 110	235/60R16	A01 A12 G01	
Seat Ateca 4drive 5FP e9*2007/46*6394*.. - incl. ab Modell 2021 - mit Radhaus- Verbreiterungen	110, 140	215/60R16	A13	A07 A14 A21 A56 F24 KMV NoP S02
	110, 140	215/65R16	A12	
	110, 140	225/60R16	A12	
	110, 140	235/60R16	A12	
Seat Leon 1P, 1PN e9*2001/116*0052*.. e9*2007/46*0013*..	63-155	205/55R16		A07 A12 A14 A21 A58 Flh V16 S01
	63-155	225/50R16	A01 K1a K2b	

**Anlage 12** zum Prüfbericht Nr. 55034220 (3. Ausfertigung)Prüfgegenstand  
HerstellerPKW-Sonderrad 6.5Jx16H2 Typ TL6516  
AUTECH GmbH & Co. KG

Seite 4 von 16

Handelsbezeichnung Fahrzeug-Typ ABE/EWG-Nr.	kW-Bereich	Reifen	Reifenbezogene Auflagen und Hin- weise	Auflagen und Hinweise
Seat Leon 5F e9*2007/46*0094*..	63 - 110	205/55R16	A90	A07 A14 A21 A58 Car F23 Flh KOV V16 S01
	63 - 110	215/55R16	A12	
	63 - 110	225/50R16	A12	
Seat Leon 5F e9*2007/46*0094*..	81-135	205/55R16	A90	A07 A14 A21 Car F24 Flh KOV V00 V16 S01
	81-135	215/55R16	A12	
	81-135	225/50R16	A12	
Seat Leon KL e9*2007/46*3167*.. - incl. Sportstourer	66-110	205/55R16	A33	A07 A14 A21 A58 Car F23 Flh KOV NoE NoP V16 S02
	66-110	215/55R16	A12	
	66-110	225/50R16	A12	
Seat Leon / Cupra Leon KL e9*2007/46*3167*..	110	205/55R16	A33	A07 A14 A21 A57 Car F24 Flh KOV NoE NoP V00 V16 S02
	110	215/55R16	A12	
	110	225/50R16	A12	
Skoda Karoq NU e8*2007/46*0272*.. - Frontantrieb - ohne Radhaus- Verbreiterungen	81-110	215/60R16	A13	A07 A14 A21 A58 F23 KOV S02
	81-110	215/65R16	A01 A12 G01	
	81-110	225/55R16	A33	
	81-110	225/60R16	A12	
	81-110	235/60R16	A01 A12 G01	
Skoda Karoq 4x4 NU e8*2007/46*0272*.. - ohne Radhaus- Verbreiterungen	110, 140	215/60R16	A13	A07 A14 A21 A56 F24 KOV S02
	110, 140	215/65R16	A12	
	110, 140	225/60R16	A12	
	110, 140	235/60R16	A12	
Skoda Karoq Scout NU e8*2007/46*0272*.. - Frontantrieb - mit Radhaus- Verbreiterungen	85, 110	215/60R16	A13	A07 A14 A21 A58 F23 KMV S02
	85, 110	215/65R16	A01 A12 G01	
	85, 110	225/55R16	A33	
	85, 110	225/60R16	A12	
	85, 110	235/60R16	A01 A12 G01	
Skoda Karoq Scout 4x4 NU e8*2007/46*0272*.. - mit Radhaus- Verbreiterungen	110, 140	215/60R16	A13	A07 A14 A21 A56 F24 KMV S02
	110, 140	215/65R16	A12	
	110, 140	225/60R16	A12	
	110, 140	235/60R16	A12	
Skoda Octavia (II) 1Z e11*2001/116*0230*..; e11*2007/46*0012*..	55-118	205/55R16	A33	A07 A14 A21 Car Lim Npf V16 S01
	55-118	225/50R16	A01 A12 K1a R02	
	55-118	225/50R16	A12 R03	
	55-147	205/55R16	A33 M+S	
Skoda Octavia (III) 5E e11*2007/46* 0243*00-19; e11*2007/46* 0244*00-13	63-110	205/55R16	A33	A07 A14 A21 A58 Car F23 Lim Npf S01
	63-110	215/55R16	A12	
	63-110	225/50R16	A12	

**Anlage 12** zum Prüfbericht Nr. 55034220 (3. Ausfertigung)Prüfgegenstand  
HerstellerPKW-Sonderrad 6.5Jx16H2 Typ TL6516  
AUTEC GmbH & Co. KG

Seite 5 von 16

Handelsbezeichnung Fahrzeug-Typ ABE/EWG-Nr.	kW-Bereich	Reifen	Reifenbezogene Auflagen und Hin- weise	Auflagen und Hinweise
Skoda Octavia (III) 5E e11*2007/46* 0243*00-19; e11*2007/46* 0244*00-13	77-135	205/55R16	A33	A07 A14 A21 A57 Car F24 Lim Npf X55 S01
	77-135	215/55R16	A12	
	77-135	225/50R16	A12	
Skoda Octavia (III) 5E e11*2007/46* 0243*20-26; e11*2007/46* 0244*14-..; e8*2007/46*0318*.. ab Facelift 2017	63-110	205/55R16	A33	A07 A14 A21 A58 Car F23 Lim Npf S01
	63-110	215/55R16	A12	
	63-110	225/50R16	A12	
Skoda Octavia (III) 5E e11*2007/46* 0243*20-26; e11*2007/46* 0244*14-..; e8*2007/46*0318*.. ab Facelift 2017	81-140	205/55R16	A33	A07 A14 A21 A57 Car F24 Lim Npf X55 S01
	81-140	215/55R16	A12	
	81-140	225/50R16	A01 A12 K6g K8e	
Skoda Octavia (IV) NX e8*2007/46*0355*..	81-110	205/60R16	A90	A07 A14 A21 A58 Car F23 KOV Lim NoE NoP V16 S02
	81-110	215/55R16	A12	
	81-110	215/60R16	A12	
	81-110	225/55R16	A12	
Skoda Octavia (IV) NX e8*2007/46*0355*..	110	205/60R16	A90	A07 A14 A21 A57 Car F24 KOV Lim NoE NoP V00 V16 Z16 S02
	110	215/55R16	A12	
	110	215/60R16	A12	
	110	225/55R16	A12	
Skoda Octavia Scout (II) 1Z e11*2001/116* 0230*21-..; e11*2007/46*0012*..	103-118	205/55R16	A33 M+S T91	A07 A14 A21 A56 Car KMV S01
Skoda Octavia Scout (III) 5E e11*2007/46* 0243*00-19	81-135	205/55R16	A33 M+S	A07 A14 A21 A56 Car F24 S01
	81-135	205/60R16	A90 M+S	
	81-135	215/55R16	A12 M+S	
	81-135	225/50R16	A12 M+S	
	81-135	225/55R16	A12 M+S	
Skoda Octavia Scout (III) 5E e11*2007/46* 0243*21-26; e8*2007/46*0318*.. ab Facelift 2017	110-140	205/55R16	A33 M+S	A07 A14 A21 A56 Car F24 S01
	110-140	205/60R16	A90 M+S	
	110-140	215/55R16	A12 M+S	
	110-140	225/50R16	A12 M+S	
	110-140	225/55R16	A12 M+S	

§22 53233\*03

**Anlage 12** zum Prüfbericht Nr. 55034220 (3. Ausfertigung)Prüfgegenstand  
HerstellerPKW-Sonderrad 6.5Jx16H2 Typ TL6516  
AUTECH GmbH & Co. KG

Seite 6 von 16

Handelsbezeichnung Fahrzeug-Typ ABE/EWG-Nr.	kW-Bereich	Reifen	Reifenbezogene Auflagen und Hin- weise	Auflagen und Hinweise
Skoda Octavia Scout (IV) NX e8*2007/46*0355*..	85, 110	205/60R16	A90	A07 A14 A21 A58 Car F23 KMV NoE NoP V16 S02
	85, 110	215/55R16	A12	
	85, 110	215/60R16	A12	
	85, 110	225/55R16	A12	
Skoda Superb (II) 3T e11*2001/116* 0326*00-31; e11*2007/46* 0014*00-21	77-147	205/55R16	A33 M+S T91 T94	A07 A14 A21 B03 Car Lim S01
	77-147	225/50R16	A12 M+S T92	
Skoda Yeti 5L e11*2007/46*0010*.., e11*2007/46*0034*..	77-125	205/55R16	A33 M+S T91 T94	A07 A14 A21 A57 S01
	77-125	205/60R16	A12 M+S	
	77-125	215/55R16	A12 M+S	
	77-125	215/60R16	A12 M+S	
VW Beetle, -/Cabrio (II) 16 e1*2007/46*0539*..	77-162	205/60R16	A33 R09	A07 A14 A21 A58 Cbo Flh S01
	77-162	215/60R16	A12	
	77-162	225/55R16	A12	
	77-162	225/60R16	A12	
VW Caddy (III) 2K, 2KN e1*2001/116* 0252*00-41; e1*2007/46* 0217*00-19; L320 - incl. MJ 2011	51-125	205/55R16	K1a T91 T94	A01 A07 A12 A14 A21 A57 A59 S01
VW Caddy (III) Maxi 2K, 2KN e1*2001/116* 0252*00-41; e1*2007/46* 0217*00-19; L320 - incl. MJ 2011	62-125	205/55R16	K1a T91 T94	A01 A07 A12 A14 A21 A57 A67 S01
VW Caddy (IV) 2K, 2KN e1*2001/116* 0252*42-..; e1*2007/46* 0217*20-.. ab MJ 2016	55-110	205/55R16	A01 A31 K2b T91 T94	A07 A14 A21 A57 A59 S01
	55-110	205/55R16	A31 K2h T91 T94	
	55-110	215/55R16	A01 A12 K1a K2b	
	55-92	195/60R16	A13 R37 T89 T93	
VW Caddy (IV) Alltrack 2K, 2KN e1*2001/116* 0252*44-..; e1*2007/46* 0217*20-.. ab MJ 2016 - mit Radhaus- Verbreiterungen	55-110	195/60R16	A13 R37 T89 T93	A07 A14 A21 A57 KMV S01
	55-110	205/55R16	A31 T91 T94	
	55-110	215/55R16	A01 A12 K2b	

**Anlage 12** zum Prüfbericht Nr. 55034220 (3. Ausfertigung)Prüfgegenstand  
HerstellerPKW-Sonderrad 6.5Jx16H2 Typ TL6516  
AUTECH GmbH & Co. KG

Seite 7 von 16

Handelsbezeichnung Fahrzeug-Typ ABE/EWG-Nr.	kW-Bereich	Reifen	Reifenbezogene Auflagen und Hin- weise	Auflagen und Hinweise
VW Caddy (IV) Maxi 2K, 2KN e1*2001/116* 0252*42-..; e1*2007/46* 0217*20-.. ab MJ 2016	55-110	205/55R16	A31 T91 T94	A07 A14 A21 A57 A67 S01
	55-110	215/55R16	A12	
	55-92	195/60R16	A13 R37 T93	
VW Caddy (V) SK e13*2018/858* 00002*..	55-90	205/60R16	A13 T92 T96	A07 A14 A21 A58 A60 Car S02
	55-90	215/55R16	A13 T93 T97	
	55-90	215/60R16	A13	
VW Caddy (V) SKN e13*2018/858* 00003*..	55-90	205/60R16	A13 T92 T96	A07 A14 A21 A58 A60 Car S02
	55-90	215/55R16	A13 T93 T97	
	55-90	215/60R16	A13	
VW Cross Touran (I) 1T, 1t e1*2001/116* 0211*00-35; e1*2007/46* 0357*00-13; 0506*.. - incl. Facelift 2011	75-130	205/55R16	A33 M+S	A07 A14 A21 KMV S01
	75-130	205/60R16	A12 M+S	
	75-130	215/55R16	A12 M+S	
VW E-Golf (VII) AU e1*2007/46*0623*10-.. - incl. Facelift 2017	85, 100	205/55R16	A90	A07 A14 A21 A58 F24 S01
	85, 100	215/55R16	A12	
VW E-Golf (VII) AU e1*2007/46*0623*10-.. - incl. Facelift 2017	85, 100	205/55R16	A90	A07 A14 A21 A58 F23 S01
	85, 100	215/55R16	A12	
VW Golf (V) 1K e1*2001/116* 0242*00-24	55-169	205/55R16	A33	A07 A14 A21 B03 V16 S01
	55-169	225/50R16	A01 A12 K1c R02	
	55-169	225/50R16	A12 R03	
VW Golf (V) Variant 1KM e1*2001/116* 0328*00-14	59-147	205/55R16		A07 A12 A14 A21 A58 Car V16 S01
	59-147	225/50R16	A01 K1a K1b K2b K56	
VW Golf (VI) 1K e1*2001/116 *0242*25-..; e1*2007/46*0490*.. - Fließheck/Cabrio	59-173	205/55R16	A90	A07 A14 A21 V16 S01
	59-173	215/50R16	A12	
	59-173	215/55R16	A12	
	59-173	225/50R16	A01 A12 K1a K2b	
VW Golf (VI) Variant 1KM e1*2001/116*0328*.. e1*2007/46* 0492*00-05	59-118	205/55R16	A90	A07 A14 A21 Car V16 S01
	59-118	215/50R16	A12	
	59-118	215/55R16	A12	
	59-118	225/50R16	A01 A12 K1a K2b K6g	

**Anlage 12** zum Prüfbericht Nr. 55034220 (3. Ausfertigung)Prüfgegenstand  
HerstellerPKW-Sonderrad 6.5Jx16H2 Typ TL6516  
AUTECH GmbH & Co. KG

Seite 8 von 16

Handelsbezeichnung Fahrzeug-Typ ABE/EWG-Nr.	kW-Bereich	Reifen	Reifenbezogene Auflagen und Hin- weise	Auflagen und Hinweise
VW Golf (VII) /-Variant AU, AUV, 1K, 1KM e1*2007/46*0623*..; e1*2007/46*0627*..; e1*2007/46* 0490*05-..; e1*2007/46*0492*06-.. - incl. Facelift 2017	63 - 162	205/55R16	A90	A07 A14 A21 A57 Car F24 Flh KOV NoE V00 V16 X55 S01
	63 - 162	215/55R16	A12	
	63 - 162	225/50R16	A12	
VW Golf (VII) /-Variant AU, AUV, 1K, 1KM e1*2007/46*0623*..; e1*2007/46*0627*..; e1*2007/46* 0490*05-..; e1*2007/46*0492*06-.. - incl. Facelift 2017	63-110	205/55R16	A90	A07 A14 A21 A58 Car F23 Flh KOV NoE V16 S01
	63-110	215/55R16	A12	
	63-110	225/50R16	A12	
VW Golf (VII) GTE Hybrid AU e1*2007/46*0623*11-.. - incl. Facelift 2017	110	205/55R16	A90	A07 A14 A21 A58 F24 S01
	110	215/55R16	A12	
VW Golf (VIII) /-Variant CD, CDV e1*2007/46*2014*..; e1*2007/46*2180*..	110	205/55R16	A90	A07 A14 A21 A57 Car F24 Flh KOV NoE NoP V00 V16 S02
	110	215/55R16	A12	
	110	225/50R16	A12	
	110, 140	205/55R16	A90 M+S	
	110, 140	215/55R16	A12 M+S	
	110, 140	225/50R16	A12 M+S	
VW Golf (VIII) /-Variant CD, CDV e1*2007/46*2014*..; e1*2007/46*2180*..	66-96	205/55R16	A90	A07 A14 A21 A58 Car F23 Flh KOV NoE NoP S02
	66-96	215/55R16	A12	
	66-96	225/50R16	A01 A12 K2b	
VW Golf (VIII) PHEV CD e1*2007/46*2014*.. - Plug-in Hybrid	110	205/55R16	A90	A07 A14 A21 A58 AuT F24 Flh KOV V16 S02
	110	215/55R16	A12	
	110	225/50R16	A12	
VW Golf Plus 1KP e1*2001/116*0304*..; e1*2007/46*0491*..	55-125	205/55R16		A07 A12 A14 A21 A58 B03 V16 S01
	55-125	225/50R16	A01 K1a K1b K2b K56	
VW Golf Sportsvan AUV, 1KM e1*2007/46*0627*..; e1*2007/46*0492*08-.. - incl. Facelift 2017	63-85	205/55R16	A90	A07 A14 A21 A58 F23 V16 S01
	63-85	215/55R16	A12	
	63-85	225/50R16	A12	
VW Golf Sportsvan AUV, 1KM e1*2007/46*0627*..; e1*2007/46*0492*08-.. - incl. Facelift 2017	63-110	205/55R16	A90	A07 A14 A21 A58 F24 V16 X55 S01
	63-110	215/55R16	A12	
	63-110	225/50R16	A12	
VW Jetta 1KM e1*2001/116*0328*..	66-147	205/55R16		A07 A12 A14 A21 A58 Sth V16 S01
	66-147	225/50R16	A01 K1a K1b K2b K56	

**Anlage 12** zum Prüfbericht Nr. 55034220 (3. Ausfertigung)Prüfgegenstand  
HerstellerPKW-Sonderrad 6.5Jx16H2 Typ TL6516  
AUTEC GmbH & Co. KG

Seite 9 von 16

Handelsbezeichnung Fahrzeug-Typ ABE/EWG-Nr.	kW-Bereich	Reifen	Reifenbezogene Auflagen und Hin- weise	Auflagen und Hinweise
VW Jetta (VI) 16, 16H e1*2007/46*0539*.. e1*2007/46*0584*..	77 - 110	195/55R16	A33 R37	A07 A14 A21 A58 Sth V16 S01
	77 - 110	195/60R16	A33 R37	
	77 - 155	205/55R16	A90	
	77 - 155	215/55R16	A12	
	77 - 155	225/50R16	A01 A12 K1a K1b K2b	
VW Passat (VI) 3C e1*2001/116* 0307*00-23	75-147	205/55R16	A33 R37	A07 A14 A21 B03 DB8 Lim V16 S01
	75-147	215/55R16	A12	
	75-147	225/50R16	A12	
	77-110	195/60R16	A13 R37 T89 T93	
VW Passat (VI) Vari- ant 3C e1*2001/116* 0307*00-23	75-147	205/55R16	A33 R37	A07 A14 A21 B03 Car DB8 V16 S01
	75-147	215/55R16	A12	
	75-147	225/50R16	A12	
	77-110	195/60R16	A13 R37 T89 T93	
VW Passat (VII) 3C, 3c e1*2001/116* 0307*24-36; e1*2007/46* 0502*00-10, 0547*00-03 - ab Modell 2011	77-130	195/60R16	A13 R09 T89 T93	A07 A14 A21 Car Lim V16 VoA S01
	77-130	205/55R16	A33 R37 T91 T94	
	77-155	205/55R16	A33 M+S T91 T94	
	77-155	215/55R16	A12	
	77-155	225/50R16	A12	
VW Passat (VII) 3C, 3c e1*2001/116* 0307*24-36; e1*2007/46* 0502*00-10, 0547*00-03 - mit Radhaus- Ver- breiterungen - ab Modell 2011	77-130	195/60R16	A13 R09 T89 T93	A07 A14 A21 Car KMV Lim V16 VoA S01
	77-130	205/55R16	A33 R37 T91 T94	
	77-155	205/55R16	A33 M+S T91 T94	
	77-155	215/55R16	A12	
	77-155	225/50R16	A12	
VW Touran (I) 1T e1*2001/116* 0211*00-22; e1*2007/46* 0357*00-01	66-125	205/55R16	A33 K1a K2b	A01 A07 A14 A21 A58 Npf S01
VW Touran (I) 1T, 1t e1*2001/116* 0211*23-35; e1*2007/46* 0357*02-13, 0506*.. ab MJ 2011	66-103	195/60R16	A13 R37 T89 T93	A07 A14 A21 A58 Npf S01
	66-130	205/55R16	A33	
VW Touran (II) 1T e1*2001/116* 0211*36-.. e1*2007/46*0357*14-.. ab MJ 2016	81-140	205/60R16	A31	A07 A14 A21 A58 V16 S02
	81-140	205/65R16	A31	
	81-140	215/60R16	A01 A12 K1a	
	81-140	225/55R16	A01 A12 K1a K2b K6g	

**Anlage 12** zum Prüfbericht Nr. 55034220 (3. Ausfertigung)
 Prüfgegenstand  
 Hersteller

 PKW-Sonderrad 6.5Jx16H2 Typ TL6516  
 AUTECH GmbH & Co. KG

Seite 10 von 16

Handelsbezeichnung Fahrzeug-Typ ABE/EWG-Nr.	kW-Bereich	Reifen	Reifenbezogene Auflagen und Hin- weise	Auflagen und Hinweise
VW T-ROC A1 e13*2007/46*1845*..	81-140	205/60R16		A07 A12 A14 A21 A57 Flh S02
	81-140	205/65R16		
	81-140	215/60R16		
	81-140	225/55R16		
	81-140	225/60R16		
VW T-ROC Cabriolet A1 e13*2007/46*1845*..	81-110	205/60R16	M+S	A07 A12 A14 A21 A58 Cbo S02
	81-110	205/65R16	M+S	
	81-110	215/60R16	M+S	
	81-110	225/55R16	M+S	
	81-110	225/60R16	M+S	

**Allgemeine Hinweise**

Im Fahrzeug vorgeschriebene Fahrzeugsysteme, z. B. Reifendruckkontrollsysteme, müssen nach Anbau der Räder funktionsfähig bleiben.

Wird eine in diesem Gutachten aufgeführte Reifengröße verwendet, die nicht bereits in den Fahrzeugpapieren (u. a. Fahrzeugschein, Zulassungsbescheinigung I oder COC-Papier) genannt ist, so sind die Angaben über die Reifengröße in den Fahrzeugpapieren (Fahrzeugschein bzw. -brief, Zulassungsbescheinigung I) durch die Zulassungsstelle berichtigen zu lassen. Diese Berichtigung ist dann nicht erforderlich, wenn die ABE des Sonderrades eine Freistellung von der Pflicht zur Berichtigung der Fahrzeugpapiere enthält.

Die mindestens erforderlichen Geschwindigkeitsbereiche (mit Ausnahme der M+S-Profile) und Tragfähigkeiten der zu verwendenden Reifen sind den Fahrzeugpapieren (Fahrzeugbrief und -schein, Zulassungsbescheinigung I) zu entnehmen. Abschläge der Tragfähigkeit aufgrund der Fahrzeughöchstgeschwindigkeit sind zu berücksichtigen.

Fahrzeughöchst- geschwindigkeit	Tragfähigkeit (%) Geschwindigkeitssymbol (GSY)		
	V	W	Y
210 km/h	100%	100%	100%
220 km/h	97%	100%	100%
230 km/h	94%	100%	100%
240 km/h	91%	100%	100%
250 km/h	-	95%	100%
260 km/h	-	90%	100%
270 km/h	-	85%	100%
280 km/h	-	-	95%
290 km/h	-	-	90%
300 km/h	-	-	85%

Ferner sind nur Reifen einer Bauart und achsweise eines Reifentyps zulässig. Bei Verwendung unterschiedlicher Reifentypen auf Vorder- und Hinterachse sind die Hinweise des Fahrzeug- und / oder Reifenherstellers zu beachten.

Das Fahrwerk und die Bremsaggregate müssen, mit Ausnahme der in der entsprechenden Auflage aufgeführten Umrüstmaßnahmen, dem Serienstand entsprechen. Die Zulässigkeit weiterer Veränderungen ist gesondert zu beurteilen.



**Anlage 12** zum Prüfbericht Nr. **55034220** (3. Ausfertigung)Prüfgegenstand  
HerstellerPKW-Sonderrad 6.5Jx16H2 Typ TL6516  
AUTECH GmbH & Co. KG

Seite 11 von 16

Wird das serienmäßige Ersatzrad verwendet, soll mit mäßiger Geschwindigkeit und nicht länger als erforderlich gefahren werden. Es müssen die serienmäßigen Befestigungsteile verwendet werden. Bei Fahrzeugen mit Allradantrieb darf nur ein Ersatzrad mit gleicher Reifengröße bzw. gleichem Abrollumfang verwendet werden.

Die Bezieher der Räder sind darauf hinzuweisen, dass der vom Reifenhersteller vorgeschriebene Reifenfülldruck zu beachten ist.

**Spezielle Auflagen und Hinweise**

**A01** Nach Durchführung der Technischen Änderung ist das Fahrzeug unter Vorlage der vorliegenden ABE unverzüglich einem amtlich anerkannten Sachverständigen oder Prüfer für den Kraftfahrzeugverkehr oder einem Prüferingenieur einer Überwachungsorganisation nach Nummer 4 der Anlage VIIIb zur StVZO zur Durchführung und Bestätigung der in der ABE vorgeschriebenen Änderungsabnahme vorzuführen.

**A07** Zur Befestigung der Räder dürfen nur die in der Tabelle "Befestigungsmittel" (Seite 1) aufgeführten Serien-Radschrauben /-Radmuttern oder Zubehör-Schrauben/-Muttern, die den Serienbefestigungsmitteln im Aufbau entsprechen, verwendet werden.

**A10** Es dürfen nur feingliedrige bzw. die lt. Betriebsanleitung/Handbuch vorgeschriebenen Schneeketten an der Hinterachse verwendet werden.

**A12** Die Verwendung von Schneeketten ist nicht zulässig.

**A13** Es dürfen nur feingliedrige Schneeketten, die nicht mehr als 15 mm einschließlich Ketten-schloss auftragen, an der Vorderachse verwendet werden.

**A14** Zum Auswuchten der Räder dürfen an der Felgenaußenseite nur Klebegewichte unterhalb der Felgenschulter oder des Tiefbettes angebracht werden. Bei Anbringung der Klebegewichte im Felgenbett ist auf einen Mindestabstand von 2 mm zum Bremssattel zu achten.

**A21** Es sind nur schlauchlose Reifen zulässig. Werden keine Ventile mit TPMS-Sensoren verwendet, sind Metallschraubventile mit Befestigung von außen zulässig. Bei Verwendung bis zu einer Höchstgeschwindigkeit von 210 km/h (bauartbedingte Höchstgeschwindigkeit, Fzg.-Schein, Ziff. 6 bzw. Zulassungsbescheinigung Feld T oder bei Verwendung von Winterreifen mit Geschwindigkeitssymbol Q, R, S, T oder H) sind auch Gummiventile zulässig. Werden Ventile mit TPMS-Sensoren verwendet, so sind die Hinweise und Vorgaben der Hersteller zu beachten. Die Ventile und Sensoren müssen für den vorgeschriebenen Luftdruck und die Höchstgeschwindigkeit geeignet sein. Die Ventile müssen den Normen E.T.R.T.O., DIN oder Tire and Rim entsprechen und dürfen nicht über den Felgenreifrand hinausragen.

**A31** Es dürfen nur feingliedrige Schneeketten, die nicht mehr als 12 mm einschließlich Ketten-schloss auftragen, an den laut Betriebsanleitung dafür vorgesehenen Achsen verwendet werden.

**A33** Es dürfen nur feingliedrige Schneeketten, die nicht mehr als 12 mm einschließlich Ketten-schloss auftragen, an der Vorderachse verwendet werden.

**A56** Die Rad-/Reifen-Kombination ist nur zulässig an Fahrzeugausführungen mit Allradantrieb (z.B. 4WD, Quattro, Syncro, 4-Matic, 4x4 u. ä.)

**Anlage 12** zum Prüfbericht Nr. **55034220** (3. Ausfertigung)Prüfgegenstand  
HerstellerPKW-Sonderrad 6.5Jx16H2 Typ TL6516  
AUTECH GmbH & Co. KG

Seite 12 von 16

- A57** Diese Rad-/Reifen-Kombination(en) ist (sind) zulässig an Fahrzeugausführungen mit Front bzw. Heck-Antrieb und Allradantrieb (z.B. 2WD, 4WD, Quattro, Syncro, 4-Matic, 4x4, u. ä.)
- A58** Rad-Reifen-Kombination(en) nicht zulässig an Fahrzeugen mit Allradantrieb.
- A59** Nicht zulässig für Fahrzeugausführungen mit verlängerter Karosserie.
- A60** Auch zulässig für Fahrzeugausführungen mit verlängerter Karosserie.
- A67** Rad/Reifen Kombination für Fahrzeugausführungen mit langem Radstand (Caddy Maxi, 1. oder 20. Stelle des Versionenschlüssels, Feld D2, Zeile3 = L).
- A90** Es dürfen nur feingliedrige Schneeketten, die nicht mehr als 9 mm einschließlich Ketten-schloss auftragen, an den laut Betriebsanleitung dafür vorgesehenen Achsen verwendet werden.
- A91** Es dürfen nur feingliedrige Schneeketten, die nicht mehr als 10 mm einschließlich Ketten-schloss auftragen, an den laut Betriebsanleitung dafür vorgesehenen Achsen verwendet werden.
- AuT** Aufgrund fehlender Freigängigkeit zur Bremsanlage sind die Räder nicht zulässig an Fahrzeugen mit Bremsscheibendurchmesser 340mm an Achse1.
- B03** Die Zulässigkeit der Sonderräder ist nicht geprüft für Fahrzeuge, die serienmäßig ausschließlich mit größeren und/oder breiteren Serienrädern bzw. Serienreifen ausgerüstet sind (u. a. Fahrzeugschein, Zulassungsbescheinigung I, COC-Papier oder Bedienungsanleitung).
- Car** Die Rad/Reifen-Kombination ist zulässig für Fahrzeugausführungen der Karosserieform Kombilimousine (Avant, Break, Caravan, Grandtour, Kombi, Sportwagon, T-Modell, Touring, Tourer, Turnier, Variant, ...).
- Cbo** Die Rad-/Reifen-Kombination ist zulässig für Fahrzeugausführungen der Karosserieform Cabrio-Limousine, Roadster.
- DB8** Aufgrund fehlender Freigängigkeit zur Bremsanlage sind die Räder nicht zulässig an Fahrzeugen mit Bremsscheibendurchmesser 345 mm oder größer an Achse1.
- F23** Rad/Reifen-Kombination nur für Fahrzeugausführungen mit Verbundlenkerhinterachse.
- F24** Rad/Reifen-Kombination nur für Fahrzeugausführungen mit Viel- bzw. Mehrlenkerhinterachse (Einzelradaufhängung).
- Flh** Die Rad-/Reifen-Kombination ist zulässig für Fahrzeugausführungen der Karosserieform Schräghecklimousine (Fließheck, 3-türig und 5-türig).
- G01** Es ist der Nachweis zu erbringen, dass die Anzeige des Geschwindigkeitsmessers und Wegstreckenzählers innerhalb der Toleranzen (75/443/EWG, ECE-R39, § 57 StVZO) liegt. Wird die Anzeige angeglichen, sind die in den Fahrzeugpapieren (u. a. Fahrzeugschein, Zulassungsbescheinigung I oder COC-Papier) eingetragenen Reifengrößen zu überprüfen.
- K1a** Die Radabdeckung an Achse 1 ist durch Ausstellen der Frontschürze und des Kotflügels oder durch Anbau von dauerhaft befestigten Karosserieteilen im Bereich 0° bis 30° vor Radmitte herzustellen. Die gesamte Breite der Rad-/Reifenkombination muss, unter Beachtung des maximal möglichen Betriebsmaßes des Reifens (1,04-fache der Nennbreite des Reifens), in dem oben genannten Bereich abgedeckt sein.

**Anlage 12** zum Prüfbericht Nr. **55034220** (3. Ausfertigung)Prüfgegenstand  
HerstellerPKW-Sonderrad 6.5Jx16H2 Typ TL6516  
AUTECH GmbH & Co. KG

Seite 13 von 16

**K1b** Die Radabdeckung an Achse 1 ist durch Ausstellen des Kotflügels oder durch Anbau von dauerhaft befestigten Karosserieteilen im Bereich 0° bis 50° hinter Radmitte herzustellen. Die gesamte Breite der Rad-/Reifenkombination muss, unter Beachtung des maximal möglichen Betriebsmaßes des Reifens (1,04-fache der Nennbreite des Reifens), in dem oben genannten Bereich abgedeckt sein.

**K1c** Die Radabdeckung an Achse 1 ist durch Ausstellen der Frontschürze und des Kotflügels oder durch Anbau von dauerhaft befestigten Karosserieteilen im Bereich 30° vor bis 50° hinter Radmitte herzustellen. Die gesamte Breite der Rad-/Reifenkombination muss, unter Beachtung des maximal möglichen Betriebsmaßes des Reifens (1,04-fache der Nennbreite des Reifens), in dem oben genannten Bereich abgedeckt sein.

**K2b** Die Radabdeckung an Achse 2 ist durch Ausstellen der Heckschürze und des Kotflügels oder durch Anbau von dauerhaft befestigten Karosserieteilen im Bereich 0° bis 50° hinter Radmitte herzustellen. Die gesamte Breite der Rad-/Reifenkombination muss, unter Beachtung des maximal möglichen Betriebsmaßes des Reifens (1,04-fache der Nennbreite des Reifens), in dem oben genannten Bereich abgedeckt sein.

**K2h** Die Rad-/Reifenkombination ist zulässig für Fahrzeugausführungen mit serienmäßigen Zusatzradabdeckungen an Achse 2 im Bereich 50° hinter Radmitte (wheel cover, flaps,...).

**K56** Durch Nacharbeit der Heckschürze am Übergang zum Radhausausschnitt ist eine ausreichende Freigängigkeit der Rad-Reifenkombination herzustellen.

**K6g** An Achse 2 ist die Befestigungslasche der Heckschürze am Übergang zur Radhausausschnittkante um 5 mm zu kürzen oder um das gleiche Maß nach hinten/oben zu biegen.

**K8e** An Achse 2 sind die Radhausausschnittkanten im Bereich 200 mm vor bis 200 mm hinter Radmitte um 5 mm aufzuweiten.

**K8h** An Achse 2 sind die Radhausausschnittkanten im Bereich 300 mm vor bis 200 mm hinter Radmitte um 5 mm aufzuweiten.

**KMV** Betrifft nur Fahrzeugvarianten mit serienmäßigen Kunststoffverbreiterungen bzw. mit zusätzlichen Kotflügelverbreiterungen (Radlaufleisten).

**KOV** Betrifft nur Fahrzeugvarianten ohne serienmäßige Kunststoffverbreiterungen bzw. ohne zusätzliche Kotflügelverbreiterungen (Radlaufleisten).

**Lim** Die Rad-/Reifen-Kombination ist zulässig für Fahrzeugausführungen der Karosserieform Limousine.

**M+S** Diese Reifengröße ist nur zulässig als M+S-Bereifung.

**NoE** Nicht für "reines" Elektrofahrzeug (Battery Electric Vehicle "BEV").

**NoP** Nicht für Plug-in Hybrid-Fahrzeuge bzw. extern aufladbare Hybrid-Elektro-Fahrzeuge (PHEV bzw. OVC-HEV).

**Npf** Rad-Reifen-Kombination(en) nicht zulässig für Fahrzeugausführungen Fun, Cross, Scout, usw. (Fahrzeugvarianten mit Radlaufverbreiterungen).

**Anlage 12** zum Prüfbericht Nr. **55034220** (3. Ausfertigung)Prüfgegenstand  
HerstellerPKW-Sonderrad 6.5Jx16H2 Typ TL6516  
AUTECH GmbH & Co. KG

Seite 14 von 16

**R02** Diese Reifengröße ist nur an Achse 1 zulässig.

**R03** Diese Reifengröße ist nur an Achse 2 zulässig.

**R09** Diese Reifengröße ist nur zulässig, wenn sie bereits als Serienbereifung freigegeben ist (Fahrzeugschein, Zulassungsbescheinigung I oder COC-Papier).

**R37** Diese Reifengröße ist nicht geprüft für Fahrzeuge, die serienmäßig ausschließlich mit größeren und/oder breiteren Reifengrößen (u. a. Fahrzeugschein, Zulassungsbescheinigung I, COC-Papier oder Bedienungsanleitung) ausgerüstet sind.

**R92** Diese Rad-Reifen-Kombination(en) ist/sind nur zulässig bei Fahrzeugen mit serienmäßiger Reifengröße 235/45R18 oder 235/40R19 (u. a. Fahrzeugschein, Zulassungsbescheinigung I, COC-Papier oder Bedienungsanleitung).

**S01** Zur Befestigung der Räder dürfen nur die serienmäßigen Befestigungsmittel Nr. S01 (siehe Seite 1) verwendet werden.

**S02** Zur Befestigung der Räder dürfen nur die serienmäßigen Befestigungsmittel Nr. S02 (siehe Seite 1) verwendet werden.

**S03** Zur Befestigung der Räder dürfen nur die mitgelieferten Befestigungsmittel Nr. S03 (siehe Seite 1) verwendet werden.

**SeF** Die Rad-/Reifenkombination ist nicht zulässig für Fahrzeugausführung Seat Altea Freetrack (Typ 5P, 5PN)

**StH** Die Rad-/Reifen-Kombination ist zulässig für Fahrzeugausführungen der Karosserieform Stufenheck.

**T89** Reifen (LI 89) nur zulässig für Fahrzeuge mit zul. Achslasten bis 1160 kg (Fzg.-Schein, Ziff. 16 bzw. Zulassungsbescheinigung Feld 8). Abschläge der Tragfähigkeit aufgrund der Bauartbedingten Höchstgeschwindigkeit (Fzg.-Schein, Ziff. 6 bzw. Zulassungsbescheinigung Feld T) sind zu berücksichtigen.

**T91** Reifen (LI 91) nur zulässig für Fahrzeuge mit zul. Achslasten bis 1230 kg (Fzg.-Schein, Ziff. 16 bzw. Zulassungsbescheinigung Feld 8). Abschläge der Tragfähigkeit aufgrund der Bauartbedingten Höchstgeschwindigkeit (Fzg.-Schein, Ziff. 6 bzw. Zulassungsbescheinigung Feld T) sind zu berücksichtigen.

**T92** Reifen (LI 92) nur zulässig für Fahrzeuge mit zul. Achslasten bis 1260 kg (Fzg.-Schein, Ziff. 16 bzw. Zulassungsbescheinigung Feld 8). Abschläge der Tragfähigkeit aufgrund der Bauartbedingten Höchstgeschwindigkeit (Fzg.-Schein, Ziff. 6 bzw. Zulassungsbescheinigung Feld T) sind zu berücksichtigen.

**T93** Reifen (LI 93) nur zulässig für Fahrzeuge mit zul. Achslasten bis 1300 kg (Fzg.-Schein, Ziff. 16 bzw. Zulassungsbescheinigung Feld 8). Abschläge der Tragfähigkeit aufgrund der Bauartbedingten Höchstgeschwindigkeit (Fzg.-Schein, Ziff. 6 bzw. Zulassungsbescheinigung Feld T) sind zu berücksichtigen.

**Anlage 12** zum Prüfbericht Nr. **55034220** (3. Ausfertigung)
 Prüfgegenstand  
 Hersteller

 PKW-Sonderrad 6.5Jx16H2 Typ TL6516  
 AUTECH GmbH & Co. KG

Seite 15 von 16

**T94** Reifen (LI 94) nur zulässig für Fahrzeuge mit zul. Achslasten bis 1340 kg (Fzg.-Schein, Ziff. 16 bzw. Zulassungsbescheinigung Feld 8). Abschläge der Tragfähigkeit aufgrund der Bauartbedingten Höchstgeschwindigkeit (Fzg.-Schein, Ziff. 6 bzw. Zulassungsbescheinigung Feld T) sind zu berücksichtigen.

**T96** Reifen (LI 96) nur zulässig für Fahrzeuge mit zul. Achslasten bis 1420 kg (Fzg.-Schein, Ziff. 16 bzw. Zulassungsbescheinigung Feld 8). Abschläge der Tragfähigkeit aufgrund der Bauartbedingten Höchstgeschwindigkeit (Fzg.-Schein, Ziff. 6 bzw. Zulassungsbescheinigung Feld T) sind zu berücksichtigen.

**T97** Reifen (LI 97) nur zulässig für Fahrzeuge mit zul. Achslasten bis 1460 kg (Fzg.-Schein, Ziff. 16 bzw. Zulassungsbescheinigung Feld 8). Abschläge der Tragfähigkeit aufgrund der Bauartbedingten Höchstgeschwindigkeit (Fzg.-Schein, Ziff. 6 bzw. Zulassungsbescheinigung Feld T) sind zu berücksichtigen.

**V00** Unterschiedliche Reifengrößen auf Vorder- und Hinterachse sind nicht zulässig für Fahrzeugausführungen mit Allradantrieb (z.B. AWD, 4-Matic, Syncro, 4x4,...).

**V16** Bei Verwendung verschiedener Reifengrößen an Vorder- und Hinterachse sind folgende Reifenkombinationen, sofern die Reifengrößen in der Spalte "Reifen" aufgeführt sind, möglich:

	Vorderachse	Hinterachse
Nr. 1	185/50R16	205/45R16
Nr. 2	185/60R16	205/55R16
Nr. 3	195/40R16	215/35R16
Nr. 4	195/45R16	215/40R16, 225/40R16
Nr. 5	195/50R16	215/45R16
Nr. 6	205/45R16	225/40R16
Nr. 7	205/50R16	225/45R16
Nr. 8	205/55R16	225/50R16, 245/45R16
Nr. 9	205/60R16	225/55R16
Nr. 10	215/40R16	225/40R16, 245/35R16
Nr. 11	215/55R16	235/50R16
Nr. 12	225/40R16	245/35R16
Nr. 13	225/50R16	245/45R16
Nr. 14	225/55R16	245/50R16
Nr. 15	225/60R16	245/55R16

Es sind nur Reifen eines Herstellers und achsweise eines Profiltyps zulässig, für die der Reifen- oder Fahrzeughersteller die Eignung für das jeweilige Fahrzeug bestätigt. Diese Bestätigung ist vom Führer des Fahrzeugs mitzuführen.

**VoA** Nicht für Fahrzeugausführung VW Passat Alltrack (Typ 3C, 3c).

**X55** Aufgrund fehlender Freigängigkeit zur Bremsanlage ist die Verwendung des Rades nur zulässig an Fahrzeugausführungen mit Scheibenbremsendurchmesser max. 312 mm an Achse 1.

**Z16** Diese Rad-Reifen-Kombinationen sind zulässig bei Fahrzeugen mit 16-Zoll-Serien-Reifengrößen (u.a. Fahrzeugschein, Zulassungsbescheinigung I, COC-Papier oder Bedienungsanleitung).

**Anlage 12** zum Prüfbericht Nr. **55034220** (3. Ausfertigung)

Prüfgegenstand  
Hersteller

PKW-Sonderrad 6.5Jx16H2 Typ TL6516  
AUTECH GmbH & Co. KG

Seite 16 von 16

**Prüfort und Prüfdatum**

Die Verwendungsprüfung fand am 14. Februar 2023 in Lamsheim statt.

**Prüfergebnis**

Aufgrund der durchgeführten Prüfungen bestehen keine technischen Bedenken o.g. Sonderräder unter Beachtung der Auflagen und Hinweise zu verwenden.

Die in diesem Gutachten aufgeführten Fahrzeugtypen entsprechen auch nach der Umrüstung den heute gültigen Vorschriften der StVZO. Das Gutachten verliert seine Gültigkeit, wenn sich entsprechende Bauvorschriften der StVZO ändern oder an den Kraftfahrzeugen Änderungen eintreten, die die Begutachtungspunkte beeinflussen.

Das Gutachten umfasst Blatt 1 bis 16 und gilt für Sonderräder ab Herstellungsdatum März 2020.

Der Technische Dienst Typprüfstelle Fahrzeuge/Fahrzeugteile der TÜV Rheinland Kraftfahrt GmbH, Am Grauen Stein, 51105 Köln ist mit seinem Ingenieurzentrum Technologiezentrum Typprüfstelle, Lamsheim für die angewendeten Prüfverfahren vom Kraftfahrt-Bundesamt entsprechend EG-FGV für das Typgenehmigungsverfahren des KBA unter der Nummer KBA-P 00010-96 benannt.

Lamsheim, 14. Februar 2023



Kocher


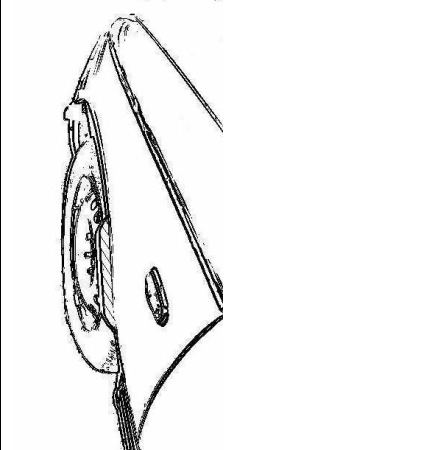

00404331.DOC

## Hinweisblatt „Radabdeckung“

Die nachfolgenden Bilder stellen schematisch dar, wie und an welchen Stellen die Radabdeckung mit Hilfe von Zusatzleisten (schraffiert), die im Fachhandel (auch als Meterware) in verschiedenen Breiten erhältlich sind, gem. den Auflagen

K1a, K1b, K1c und  
K2a, K2b, K2c

hergestellt werden können. Die Zusatzleisten sind dauerhaft an die äußeren Kotflügelkanten zu kleben.

<b>Vorderachse</b>		
		
<b>Auflage „K1a“</b>	<b>Auflage „K1b“</b>	<b>Auflage „K1c“</b>
Beispiel für eine Leiste im Bereich 0° bis 30° vor der Radmitte	Beispiel für eine Leiste im Bereich 0° bis 50° hinter der Radmitte	Beispiel für eine Leiste im Bereich von 30° vor bis 50° hinter der Radmitte

<b>Hinterachse</b>		
		
<b>Auflage „K2b“</b>	<b>Auflage „K2a“</b>	<b>Auflage „K2c“</b>
Beispiel für eine Leiste im Bereich 0° bis 50° hinter der Radmitte	Beispiel für eine Leiste im Bereich 0° bis 30° vor der Radmitte	Beispiel für eine Leiste im Bereich von 30° vor bis 50° hinter der Radmitte

# Wichtige Hinweise zur Pflege

---

Wir gratulieren Ihnen zum Kauf Ihrer neuen hochwertigen AUTEC Leichtmetallräder.

Wie so viele Dinge unterliegen auch Aluminiumfelgen einer Vielzahl von äußeren Einflüssen, wie z.B. **heißer Bremsstaub, Schmutz und Feuchtigkeit, Salz, Steinschlag**. Diese Einflüsse können Aluminiumräder schnell beschädigen, was aber durch gute Pflege leicht vermieden werden kann. Damit Sie also möglichst lange Freude an unseren Rädern haben, empfehlen wir die folgenden wichtigen Hinweise und Pflegemaßnahmen zu beachten:

## **1. Wie oft müssen Felgen gesäubert werden?**

Je länger eine Felge mit Schmutz behaftet ist und je aggressiver die Verschmutzung, desto schneller kann sie beschädigt werden. Die Felgen sollten deswegen spätestens alle 2 Wochen außen und innen gereinigt werden. Somit kann sich kein Bremsstaub, kein Schmutz, oder Salz festsetzen. Im Winter empfehlen wir die Felgen 1x pro Woche zu säubern um diesem Problem entgegen zu wirken.

## **2. Was muss bei der Auswahl der Reinigungsmittel beachtet werden?**

Grundsätzlich sollten Felgen mit warmen Wasser, handelsüblichem Auto-Shampoo oder Spülmittel gereinigt werden. Bei der Verwendung von „Felgenreinigern“ muss unbedingt zuerst die Gebrauchsanweisung (Einwirkzeit, Anwendungshinweise) des Herstellers gelesen werden. Es dürfen keine aggressiven Reinigungsmittel (z.B. laugen-, säure- oder alkoholhaltige Reinigungsmittel) verwendet werden. Diese greifen nicht nur den Lack, sondern evtl. auch Bremscheiben, Bremsschläuche oder Radbolzen an.

## **3. Was gibt es sonst noch zu beachten?**

- Felgen sollten im kalten Zustand gereinigt werden, um ein Eintrocknen des Reinigers zu vermeiden.
- Die maximale Einwirkzeit des Reinigers darf nicht überschritten werden.
- Benutzen Sie zum reinigen nur saubere und intakte Schwämme oder Bürsten.
- Verwenden Sie für die Reinigung Ihrer AUTEC-Leichtmetallräder keine Scheuermittel, Stahlwolle, Topfreiniger, Kalkentferner oder Autopolitur mit Schleifpartikeln.
- Felgen sollten nicht nur auf der Designseite, sondern auch von der Rückseite vom Schmutz und Bremsstaub gereinigt werden.
- Der Reiniger muss nach dem Waschen der Felgen ausreichend abgespült werden.
- Bei Reinigungen in Waschanlagen ist zu beachten, dass die Räder nur mit weichen Bürsten oder Textilien in Kontakt kommen.
- Lackschäden sollten direkt ausgebessert werden, um eine Oxidation der Felge zu vermeiden.
- Zusätzlich können die Räder mit handelsüblichen Felgenversiegelungen behandelt werden. Bitte auch hier die Gebrauchsanweisung beachten.

## **4. Reparaturen durch „Optische Radaufbereitung“**

In einigen Betrieben des KFZ-Bereiches wird intensiv Werbung für die Möglichkeit sogenannter „optischer Radaufbereitung“ gemacht, mit der eventuelle Schäden am Rad repariert werden können. Es bestehen jedoch erhebliche Bedenken bezüglich der Sicherheit solcher aufbereiteter Räder:

- Die „optische Radaufbereitung“ beinhaltet häufig den Abtrag von Material mittels spanender Verfahren (Drehen Schleifen), wobei in aufbereitenden Betrieben keine ausreichende Kenntnis über den spezifischen Eingriff und den ggf. gravierenden Einfluss auf die Festigkeit des Rades besteht!
- Die Aufbereitung kann eine komplett-Lackierung bedeuten, die zumeist mit einer starken Erhitzung des Rades einhergeht. Dies ist gleichbedeutend mit thermischen Verfahren, die die Materialstruktur ändern und die Festigkeit nachhaltig schädigen können.
- Die Reparaturmöglichkeit wird mit „TÜV-Siegel“ beworben. Es ist hier jedoch darauf hinzuweisen, dass damit im allg. die Maschinen der Radaufbereitung gemeint sind, die TÜV-geprüft sind, nicht jedoch ein vom TÜV allgemein abgenommenes Verfahren der Aufbereitung!

Wir müssen aus diesen Gründen leider dringend von solchen Verfahren abraten und darauf hinweisen, dass keinerlei Haftung für aufbereitete Räder gewährt werden kann.

Schifferstadt, 21. März 2012