

S65163740543xx



Gutachten zur ABE

Pflegehinweise
siehe Anhang

Leichtmetallrad S6516

4/108 – ET 37

AUTECH GmbH & Co. KG

Ziegeleistraße 25

D - 67105 Schifferstadt

Tel.: +49 (0) 62 35 / 92 66 - 0

Fax: +49 (0) 62 35 / 92 66 - 92

info@autec-wheels.de

www.autec-wheels.de



*Nähere Informationen
zum alpha.Sens*

>> Minimaler Aufwand, maximale Abdeckung

Der Universalsensor von AUTEC ist in zwei Varianten erhältlich:

1. bereits vorprogrammiert mit jeweilig benötigtem Protokoll
2. komplett ohne Protokoll zur individuellen Programmierung

Eigenschaften im Überblick:

- + kompatibel mit Ateq-Programmiergeräten
- + Hersteller zertifiziert nach ISO 16949
- + geringes Gewicht
- + klonbar
- + zuverlässige, langlebige Maxell-Batterie



Detaillierte Fahrzeuganwendungen finden Sie in unserem **Konfigurator** auf www.autec-wheels.de. Gern beraten wir Sie auch telefonisch unter **+49 6235 / 9266-0** oder per E-Mail an info@autec-wheels.de.

Zudem führen wir zahlreiche OE-Sensoren der folgenden Hersteller im Programm:



Kraftfahrt-Bundesamt

DE-24932 Flensburg

Allgemeine Betriebserlaubnis (ABE) National Type Approval

ausgestellt von:

Kraftfahrt-Bundesamt (KBA)

nach § 22 in Verbindung mit § 20 Straßenverkehrs-Zulassungs-Ordnung (StVZO)
für einen Typ des folgenden Genehmigungsobjektes

Sonderräder für Pkw 6,5 J x 16 H2

issued by:

Kraftfahrt-Bundesamt (KBA)

according to § 22 and 20 Straßenverkehrs-Zulassungs-Ordnung (StVZO) for a type
of the following approval object

special wheels for passenger cars 6,5 J x 16 H2

Genehmigungsnummer: **49909*09**

Approval number:

1. Genehmigungsinhaber:
Holder of the approval:
AUTEC GmbH & Co. KG
DE-67105 Schifferstadt
2. Gegebenenfalls Name und Anschrift des Bevollmächtigten:
If applicable, name and address of representative:
Entfällt
Not applicable
3. Typbezeichnung:
Type:
S6516



Kraftfahrt-Bundesamt

DE-24932 Flensburg

2

Genehmigungsnummer: **49909*09**

Approval number:

4. Aufgebrachte Kennzeichnungen:
Identification markings:
Hersteller oder Herstellerzeichen
Manufacturer or registered manufacturer`s trademark

Felgenreöße
Size of the wheel

Typ und die Ausführung
Type and version

Herstelldatum (Monat und Jahr)
Date of manufacture (month and year)

Genehmigungszeichen
Approval identification

Einpresstiefe
Inset/outset
5. Anbringungsstelle der Kennzeichnungen:
Position of the identification markings:
An der Innen- bzw. Außenseite des Rades
On the inside/outside of the wheel
6. Zuständiger Technischer Dienst:
Responsible Technical Service:
Typprüfstelle Fahrzeuge/Fahrzeugteile der TÜV Rheinland Kraftfahrt GmbH
DE-51105 Köln
7. Datum des Prüfberichts des Technischen Dienstes:
Date of test report issued by the Technical Service:
15.06.2021
8. Nummer des Prüfberichts des Technischen Dienstes:
Number of test report issued by that Technical Service:
55041714 (10. Ausfertigung)



Kraftfahrt-Bundesamt

DE-24932 Flensburg

3

Genehmigungsnummer: **49909*09**

Approval number:

9. Verwendungsbereich:

Range of application:

Das Genehmigungsobjekt „Sonderräder für Pkw“ darf nur zur Verwendung gemäß:

The use of the approval object „special wheels for passenger cars“ is restricted to the application listed:

Anlage/n zum Prüfbericht

Annex/es to the test report

35, 38, 40, 42

32

9, 12

11, 25, 29

8, 18 - 20, 28, 30

31

2

2. Ausfertigung

3. Ausfertigung

5. Ausfertigung

6. Ausfertigung

7. Ausfertigung

8. Ausfertigung

9. Ausfertigung

unter den angegebenen Bedingungen an den dort aufgeführten bzw. beschriebenen Kraftfahrzeugen feilgeboten werden.

The offer for sale is only allowed on the listed vehicles under the specified conditions.



Kraftfahrt-Bundesamt

DE-24932 Flensburg

4

Genehmigungsnummer: **49909*09**

Approval number:

10. Bemerkungen:

Remarks:

Für die in dieser ABE freigegebenen Rad/Reifenkombinationen ist die Berichtigung der Zulassungsbescheinigung Teil I gemäß § 13 Fahrzeug-Zulassungsverordnung (FZV) nicht erforderlich. The correction of the "Zulassungsbescheinigung Teil I" according to § 13 Fahrzeug-Zulassungsverordnung (FZV) is not required for the wheel/tire combinations listed in this ABE.

Es gelten die im o.g. Gutachten nebst Anlagen festgehaltenen Angaben. The indications given in the above mentioned test report including its annexes shall apply.

Die Anforderungen des Artikels 31, Absätze 5, 6, 8, 9 und 12 der Richtlinie 2007/46/EG - Verkauf und Inbetriebnahme von Teilen oder Ausrüstungen, von denen ein erhebliches Risiko für das einwandfreie Funktionieren wesentlicher Systeme ausgehen kann - sind sinngemäß erfüllt. The requirements of Article 31, paragraphs 5, 6, 8, 9 and 12 of directive 2007/46/EC - Sale and entry into service of parts or equipment which are capable of posing a significant risk to the correct functioning of essential systems - are met.

11. Änderungsabnahme gemäß § 19 (3) StVZO:

Acceptance test of the modification as per § 19 (3) StVZO:

Siehe Prüfbericht

See test report

12. Die Genehmigung wird **erweitert**

Approval is **extended**

13. Grund (Gründe) für die Erweiterung der Genehmigung (falls zutreffend):

Reason(s) for the extension (if applicable):

Eine Fertigungsstätte kommt hinzu

An assembly plant is added

Aktualisierung des Verwendungsbereiches

Update of the range of application



Kraftfahrt-Bundesamt

DE-24932 Flensburg

5

Genehmigungsnummer: **49909*09**

Approval number:

14. Ort: **DE-24932 Flensburg**
Place:

15. Datum: **22.06.2021**
Date:

16. Unterschrift: **Im Auftrag**
Signature:

Marten Matzen



Anlagen:

Enclosures:

Gemäß Inhaltsverzeichnis

According to index



Kraftfahrt-Bundesamt

DE-24932 Flensburg

Inhaltsverzeichnis zu den Beschreibungsunterlagen Index to the information package

Nummer der Genehmigung: **49909*09**
Approval No.

Ausgabedatum: **01.08.2014**
Date of issue:

letztes Änderungsdatum: **22.06.2021**
last date of amendment:

Nebenbestimmungen und Rechtsbehelfsbelehrung
Collateral clauses and instruction on right to appeal

Prüfbericht(e) Nr.:	Datum:
Test report(s) No.:	Date
55041714 (1. Ausfertigung)	16.07.2014
55041714 (2. Ausfertigung)	22.07.2015
55041714 (3. Ausfertigung)	21.06.2016
55041714 (4. Ausfertigung)	04.10.2016
55041714 (5. Ausfertigung)	01.08.2017
55041714 (6. Ausfertigung)	23.10.2017
55041714 (7. Ausfertigung)	21.06.2018
55041714 (8. Ausfertigung)	05.06.2019
55041714 (9. Ausfertigung)	24.08.2020
55041714 (10. Ausfertigung)	15.06.2021

Beschreibungsbogen Nr.:	Datum:
Information document No.:	Date
S6516	04.04.2014
S6516	02.03.2021

Liste der Änderungen:	Datum:
List of modifications:	Date
Siehe Anlage "Liste der Änderungen" des Prüfberichtes	
See appendix "List of modifications" of the test report	



Kraftfahrt-Bundesamt

DE-24932 Flensburg

Nummer der Genehmigung: **49909*09**

- Anlage -

Nebenbestimmungen und Rechtsbehelfsbelehrung

Nebenbestimmungen

Jede Einrichtung, die dem genehmigten Typ entspricht, ist gemäß der angewendeten Vorschrift zu kennzeichnen.

Das Genehmigungszeichen lautet wie folgt:

KBA 49909

Die Einzelerzeugnisse der reihenweisen Fertigung müssen mit den Genehmigungsunterlagen genau übereinstimmen. Änderungen an den Einzelerzeugnissen sind nur mit ausdrücklicher Zustimmung des Kraftfahrt-Bundesamtes gestattet.

Änderungen der Firmenbezeichnung, der Anschrift und der Fertigungsstätten sowie eines bei der Erteilung der Genehmigung benannten Zustellungsbevollmächtigten oder bevollmächtigten Vertreters sind dem Kraftfahrt-Bundesamt unverzüglich mitzuteilen.

Verstöße gegen diese Bestimmungen können zum Widerruf der Genehmigung führen und können überdies strafrechtlich verfolgt werden.

Die Genehmigung erlischt, wenn sie zurückgegeben oder entzogen wird, oder der genehmigte Typ den Rechtsvorschriften nicht mehr entspricht. Der Widerruf kann ausgesprochen werden, wenn die für die Erteilung und den Bestand der Genehmigung geforderten Voraussetzungen nicht mehr bestehen, wenn der Genehmigungsinhaber gegen die mit der Genehmigung verbundenen Pflichten - auch soweit sie sich aus den zu dieser Genehmigung zugeordneten besonderen Auflagen ergeben - verstößt oder wenn sich herausstellt, dass der genehmigte Typ den Erfordernissen der Verkehrssicherheit oder des Umweltschutzes nicht entspricht.

Das Kraftfahrt-Bundesamt kann jederzeit die ordnungsgemäße Ausübung der durch diese Genehmigung verliehenen Befugnisse, insbesondere die genehmigungsgerechte Fertigung sowie die Maßnahmen zur Übereinstimmung der Produktion, nachprüfen. Es kann zu diesem Zweck Proben entnehmen oder entnehmen lassen. Dem Kraftfahrt-Bundesamt und/oder seinen Beauftragten ist ungehinderter Zutritt zu Produktions- und Lagerstätten zu gewähren.

Die mit der Erteilung der Genehmigung verliehenen Befugnisse sind nicht übertragbar. Schutzrechte Dritter werden durch diese Genehmigung nicht berührt.

Rechtsbehelfsbelehrung

Gegen diese Genehmigung kann innerhalb eines Monats nach Bekanntgabe Widerspruch erhoben werden. Der Widerspruch ist beim **Kraftfahrt-Bundesamt, Fördestraße 16, DE-24944 Flensburg**, schriftlich oder zur Niederschrift einzulegen.



Kraftfahrt-Bundesamt

DE-24932 Flensburg

2

Approval No.: 49909*09

- Attachment -

Collateral clauses and instruction on right to appeal

Collateral clauses

All equipment which corresponds to the approved type is to be identified according to the applied regulation.

The approval identification is as follows: - see German version -

The individual production of serial fabrication must be in exact accordance with the approval documents. Changes in the individual production are only allowed with express consent of the Kraftfahrt-Bundesamt.

Changes in the name of the company, the address and the manufacturing plant as well as one of the parties given the authority to delivery or authorised representative named when the approval was granted is to be immediately disclosed to the Kraftfahrt-Bundesamt.

Breach of this regulation can lead to recall of the approval and moreover can be legally prosecuted.

The approval expires if it is returned or withdrawn or if the type approved no longer complies with the legal requirements. The revocation can be made if the demanded requirements for issuance and the continuance of the approval no longer exist, if the holder of the approval violates the duties involved in the approval, also to the extent that they result from the assigned conditions to this approval, or if it is determined that the approved type does not comply with the requirements of traffic safety or environmental protection.

The Kraftfahrt-Bundesamt may check the proper exercise of the conferred authority taken from this approval at any time. In particular this means the compliant production as well as the measures for conformity of production. For this purpose samples can be taken or have taken. The employees or the representatives of the Kraftfahrt-Bundesamt may get unhindered access to the production and storage facilities.

The conferred authority contained with issuance of this approval is not transferable. Trade mark rights of third parties are not affected with this approval.

Instruction on right to appeal

This approval can be appealed within one month after notification. The appeal is to be filed in writing or as a transcript at the **Kraftfahrt-Bundesamt, Fördestraße 16, DE-24944 Flensburg.**

Auftraggeber AUTECH GmbH & Co. KG
Ziegeleistraße 25
67105 Schifferstadt
QM-Nr.: 49 02 0241005

Prüfgegenstand PKW-Sonderrad
Typ S6516
Radgröße 6,5 J x 16 H2
Zentrierart Mittenzentrierung

Ausführung	Kennzeichnung Rad/ Zentrierring	Lochzahl/ Lochkreis- (mm)/ Mitten- loch-ø (mm)	Ein- press- tiefe (mm)	Rad- last (kg)	Abroll- umfang (mm)	Gültig ab Herstell- datum
-	S6516 LK100/Ø60,1 Ø54,1 Nr.60	4/100/54,1	37	580	1950	5/2020
	S6516 LK100/Ø60,1 Ø54,1 Nr.60	4/100/54,1	40	580	1950	4/2014
	S6516 LK100/Ø60,1 Ø54,1 Nr.60	4/100/54,1	45	580	1950	4/2014
	S6516 LK100/Ø60,1 Ø56,1 Nr.61	4/100/56,1	40	580	1950	4/2014
	S6516 LK100/Ø60,1 Ø56,1 Nr.61	4/100/56,1	45	580	1950	4/2014
-	S6516 LK100/Ø60,1 Ø56,6 Nr.62	4/100/56,6	37	580	1950	5/2020
	S6516 LK100/Ø60,1 Ø56,6 Nr.62	4/100/56,6	40	580	1950	4/2014
	S6516 LK100/Ø60,1 Ø56,6 Nr.62	4/100/56,6	45	580	1950	4/2014
-	S6516 LK100/Ø60,1 Ø57,1 Nr.63	4/100/57,1	37	580	1950	5/2020
	S6516 LK100/Ø60,1 Ø57,1 Nr.63	4/100/57,1	40	580	1950	4/2014
-	S6516 LK100/ohne Ring	4/100/60,1	37	580	1950	5/2020
	S6516 LK100/ohne Ring	4/100/60,1	40	580	1950	4/2014
	S6516 LK100/ohne Ring	4/100/60,1	45	580	1950	4/2014
-	S6516 LK108/Ø70,0x63,3mm Nr.12	4/108/63,4	35	580	1950	5/2020
43	S6516 LK108/ohne Ring	4/108/63,4	37,5	580	1950	3/2018
43	S6516 LK108/ohne Ring	4/108/63,4	40	580	1950	4/2014
43	S6516 LK108/ohne Ring	4/108/63,4	47,5	580	1950	4/2017
15	S6516 LK108/ohne Ring	4/108/65,1	20	580	1950	4/2014
-	S6516 LK108/Ø70,0x65,1mm Nr.3	4/108/65,1	35	580	1950	5/2020
	S6516 LK100/Ø60,1 Ø54,1 Nr.60	5/100/54,1	40	580	1950	4/2014
	S6516 LK100/Ø60,1 Ø56,1 Nr.61	5/100/56,1	40	580	1950	4/2014
	S6516 LK100/Ø60,1 Ø57,1 Nr.63	5/100/57,1	40	580	1950	4/2014
31	S6516 LK100/ohne Ring	5/100/57,1	40	580	1950	4/2014
44	S6516 LK105/ohne Ring	5/105/56,6	39	580	1950	4/2014
43	S6516 LK108/ohne Ring	5/108/63,4	50	680	2250	4/2014
31	S6516 LK112/ohne Ring	5/112/57,1	33	680	2250	4/2014
	S6516 LK112/Ø70,0x57,1mm Nr.13	5/112/57,1	50	650	2100	4/2014
31	S6516 LK112/ohne Ring	5/112/57,1	50	650	2100	4/2014
	S6516 LK112/Ø70,0x66,45mm Nr.2	5/112/66,6	50	650	2100	4/2014
	S6516 LK112/Ø70,0x66,6mm Nr.42	5/112/66,7	50	650	2100	4/2014
	S6516 LK112/Ø70,0x66,6mm Nr.42	5/112/66,7	54	650	2100	5/2014
-	S6516 LK114,3/Ø70,0x60,1mm Nr.20	5/114,3/60,1	32	680	2250	5/2020
	S6516 LK114,3/Ø70,0x60,1mm Nr.20	5/114,3/60,1	38	680	2250	4/2014
	S6516 LK114,3/Ø70,0x60,1mm Nr.20	5/114,3/60,1	45	680	2250	4/2014
	S6516 LK114,3/Ø70,0x64,1mm Nr.22	5/114,3/64,1	38	680	2250	4/2014
	S6516 LK114,3/Ø70,0x64,1mm Nr.22	5/114,3/64,1	45	680	2250	4/2014

Ausführung	Kennzeichnung Rad/ Zentrierring	Lochzahl/ Lochkreis- (mm)/ Mitten- loch-ø (mm)	Ein- press- tiefe (mm)	Rad- last (kg)	Abroll- umfang (mm)	Gültig ab Herstell- datum
-	S6516 LK114,3/Ø70,0x66,1mm Nr.21	5/114,3/66,1	32	680	2250	5/2020
	S6516 LK114,3/Ø70,0x66,1mm Nr.21	5/114,3/66,1	38	680	2250	4/2014
	S6516 LK114,3/Ø70,0x66,1mm Nr.21	5/114,3/66,1	45	680	2250	4/2014
-	S6516 LK114,3/Ø70,0x67,1mm Nr.1	5/114,3/67,1	32	680	2250	5/2020
	S6516 LK114,3/Ø70,0x67,1mm Nr.1	5/114,3/67,1	38	680	2250	4/2014
	S6516 LK114,3/Ø70,0x67,1mm Nr.1	5/114,3/67,1	45	680	2250	4/2014
34	S6516 LK115/ohne Ring	5/115/70,2	41	680	2250	4/2014

Kennzeichnung

KBA-Nummer	49909
Herstellerzeichen	AUTECH
Radtyp und Ausführung	S6516 (s.o.)
Radgröße	6.5Jx16H2
Einpreßtiefe	ET (s.o.)
Gießereikennzeichen	ww. AO, KFJ, TFJ
Herstellungsdatum	Monat und Jahr

Befestigungselemente

Die zu verwendenden Befestigungselemente sowie deren Anzugsmomente sind den Verwendungsbereichsgutachten zu entnehmen.

Prüfungen

Die o.g. Sonderräder wurden gemäß den Richtlinien für die Prüfung von Sonderrädern für Kraftfahrzeuge und ihre Anhänger vom 25.November 1998 geprüft.

Folgende Prüfungen wurden mit positivem Ergebnis abgeschlossen:

- Biegeumlaufprüfung
- Abrollprüfung
- Impactprüfung

Folgende Testdaten liegen der Biegeumlaufprüfung zugrunde:

Ausführung	Anschluß	Einpress-tiefe (mm)	Radlast (kg)	Abroll-umfang (mm)	Ver-fahr-en	Datum	Ort
-	4/100/60,1	37	580	1950	FE	07/2020	TZT Lamsheim
-	4/100/60,1	40	580	1950	FE	05/2014	TZT Lamsheim
-	4/100/60,1	45	580	1950	FE	05/2014	TZT Lamsheim
-	4/100/60,1	45	580	1950	FE	02/2018	TZT Lamsheim
-	4/100/60,1	45	580	1950	FE	04/2021	TZT Lamsheim
-	4/108/70,0	35	580	1950	FE	07/2020	TZT Lamsheim
43	4/108/63,4	37,5	580	1950	FE	05/2018	TZT Lamsheim
43	4/108/63,4	40	580	1950	FE	05/2014	TZT Lamsheim
43	4/108/63,4	47,5	580	1950	FE	06/2017	TZT Lamsheim
15	4/108/65,1	20	580	1950	FE	05/2014	TZT Lamsheim
-	5/100/60,1	40	580	1950	FE	05/2014	TZT Lamsheim
43	5/108/63,4	50	680	2250	FE	05/2014	TZT Lamsheim
-	5/112/70,0	54	650	2100	FE	06/2014	TZT Lamsheim
31	5/112/57,1	33	680	2250	FE	05/2014	TZT Lamsheim
31	5/112/57,1	50	650	2100	FE	05/2014	TZT Lamsheim
-	5/114,3/70,0	32	680	2250	FE	07/2020	TZT Lamsheim
-	5/114,3/70,0	38	680	2250	FE	05/2014	TZT Lamsheim
-	5/114,3/70,0	45	680	2250	FE	05/2014	TZT Lamsheim
-	5/114,3/70,0	45	680	2250	FE	02/2018	TZT Lamsheim
-	5/114,3/70,0	45	680	2250	FE	04/2021	TZT Lamsheim
34	5/115/70,2	41	680	2250	FE	05/2014	TZT Lamsheim

FE=Farbeindringverfahren

ZnO=Zinkoxydpaste

Folgende Testdaten liegen der Impactprüfung zugrunde:

Ausführung	Anschluß	Einpress-tiefe (mm)	Radlast (kg)	Reifengröße	Datum	Ort
15	4/108/65,1	20	580	185/50R16	05/2014	TZT Lamsheim
-	5/100/60,1	40	580	185/50R16	05/2014	TZT Lamsheim
43	5/108/63,4	50	680	185/50R16	05/2014	TZT Lamsheim
31	5/112/57,1	50	650	185/50R16	05/2014	TZT Lamsheim
-	5/114,3/70,0	45	680	185/50R16	05/2014	TZT Lamsheim
34	5/115/70,2	41	680	185/50R16	05/2014	TZT Lamsheim
-	4/100/60,1	45	580	185/50R16	05/2014	TZT Lamsheim
43	4/108/63,4	40	580	185/50R16	05/2014	TZT Lamsheim
-	5/112/70,0	54	650	185/50R16	06/2014	TZT Lamsheim
43	4/108/63,4	47,5	580	185/50R16	06/2017	TZT Lamsheim
-	4/100/60,1	45	580	185/50R16	02/2018	TZT Lamsheim
-	5/114,3/70,0	45	680	185/50R16	02/2018	TZT Lamsheim
-	4/108/70,0	35	580	185/50R16	07/2020	TZT Lamsheim
-	5/114,3/70,0	45	680	185/50R16	06/2021	TZT Lamsheim
-	4/100/60,1	45	580	185/50R16	04/2021	TZT Lamsheim

Folgende Testdaten liegen der Abrollprüfung zugrunde:

Ausführung	Anschluß	Einpress-tiefe (mm)	Radlast (kg)	Reifengröße	Verfahren	Datum	Ort
43	5/108/63,4	50	680	255/70R16	FE	05/2014	TZT Lamsheim
-	5/114,3/70,0	45	680	255/70R16	FE	02/2018	TZT Lamsheim
-	5/114,3/70,0	45	680	255/70R16	FE	04/2021	TZT Lamsheim

FE=Farbeindringverfahren
ZnO=Zinkoxydpaste

Aufgrund bereits positiv durchgeführter Prüfungen an vergleichbaren Rädern des genannten Radtyps sind die folgenden Prüfungen nicht mehr erforderlich:

- Salzsprühtest

Die Maße und Toleranzen entsprechen in wesentlichen Punkten der ETRTO.

Die Zusammensetzung, die Festigkeitswerte und das Korrosionsverhalten des verwendeten Werkstoffes sind in der Radbeschreibung des Herstellers aufgeführt.

Das Gewicht der nicht lackierten Sonderradausführung 108/5-50 betrug 8,10 kg.

Prüfort und Prüfdatum

Die Festigkeitsprüfung des Sonderradtyps wurde im Technologiezentrum Typprüfstelle Lamsheim ab Mai 2014 durchgeführt.

Prüfergebnis

Aufgrund der durchgeführten Prüfungen bestehen keine technischen Bedenken o.g. Sonderräder an den in den Verwendungsbereichsgutachten genannten Fahrzeugen und den dort aufgeführten Bedingungen zu verwenden.

Anlagen

Beschreibung	-	04.04.2014
	mit Änderung vom	02.03.2021
Radzeichnung	IA-S6516-01-1665001	12.02.2014
	mit Änderung vom	31.03.2017
Radzeichnung	S6516-1665	30.09.2017
	mit Änderung vom	20.03.2020
Radzeichnung	S6516-TFJ	14.09.2020
	mit Änderung vom	21.10.2020
Zubehörzeichnung	AUTECH-Z-001	06.08.2004
	mit Änderung vom	29.06.2020
Verwendungen	Anlage 1 bis 43	

Der Prüfbericht umfasst Blatt 1 bis 5.

Gegen die Erteilung einer Allgemeinen Betriebserlaubnis bestehen unsererseits keine technischen Bedenken.

Der Technische Dienst Typprüfstelle Fahrzeuge/Fahrzeugteile der TÜV Rheinland Kraftfahrt GmbH, Am Grauen Stein, 51105 Köln ist mit seinem Ingenieurzentrum Technologiezentrum Typprüfstelle, Lamsheim für die angewendeten Prüfverfahren vom Kraftfahrt-Bundesamt entsprechend EG-FGV für das Typprüfverfahren des KBA unter der Nummer KBA-P 00010-96 benannt.

Lamsheim, 15. Juni 2021



Kocher

00369978.DOC

Liste der Änderungen

Es wird geändert: Aktualisierung Radbeschreibung
Aktualisierung Radzeichnung
Aktualisierung Verwendungsbereich

Es wird hinzugefügt: Neue Radzeichnung
Stichprobenprüfungen (neue Gießerei Vossen Manufacture Co., Ltd.
Thailand) an den Radausführungen 4/100 ET 45 und 5/114,3 ET 45
durchgeführt

Es wird berichtigt: -

Es entfällt: -

Prüfgegenstand
HerstellerPKW-Sonderrad 6.5Jx16H2 Typ S6516
AUTEC GmbH & Co. KG

Auftraggeber AUTEC GmbH & Co. KG
Ziegeleistraße 25
67105 Schifferstadt
QM-Nr.: 49 02 0241005

Prüfgegenstand PKW-Sonderrad
Typ S6516
Radgröße 6.5Jx16H2
Zentrierart Mittenzentrierung

Ausführung	Kennzeichnung Rad/ Zentrierring	Lochzahl/ Lochkreis- (mm)/ Mit-tenloch- \varnothing (mm)	Einpresstiefe (mm)	Radlast (kg)	Abrollumfang (mm)
43	S6516 LK108 / ohne Ring	4/108/63,4	37,5	580	1950

Kennzeichnungen

KBA-Nummer 49909
 Herstellerzeichen AUTEC
 Radtyp und Ausführung S6516 (s.o.)
 Radgröße 6.5Jx16H2
 Einpresstiefe ET (s.o.)
 Herstelldatum Monat und Jahr

Befestigungsmittel

Nr.	Art der Befestigungsmittel	Bund	Anzugsmoment (Nm)	Schaftlänge (mm)
S01	Mutter M12x1,5	Kegel 60°	110	-
S02	Mutter M12x1,5	Kegel 60°	135	-
S03	nur Serien-Mutter M12x1,5 der Aluminium-Serien-Räder	Kegel 60°	135	-

Prüfungen

Entsprechend den Kriterien des VdTÜV Merkblattes 751 (in der jeweils gültigen Fassung) wurden an den im Verwendungsbereich aufgeführten Fahrzeugen Anbau-, Freigängigkeits- und Handlingsprüfungen durchgeführt.

Verwendungsbereich

Hersteller Ford
 Spurverbreiterung innerhalb 2%

Handelsbezeichnung Fahrzeug-Typ ABE/EWG-Nr.	kW-Bereich	Reifen	Reifenbezogene Auflagen und Hin- weise	Auflagen und Hinweise
Ford B-MAX JK8 e9*2007/46*0092*00- 17	55-103	185/55R16		A12 A16 A21 A58 S02
	55-103	195/50R16		
	55-103	195/55R16		
	55-103	205/50R16		
Ford EcoSport JK8 e9*2007/46*0092*18-.. - ab Baujahr 2018	73-103	205/55R16	A91	A07 A16 A21 A58 S03
	73-103	205/60R16	A91	
	73-103	215/55R16	A12	
	73-103	225/50R16	A12	
	73-103	225/55R16	A01 A12 K9v	
Ford EcoSport JK8 e9*2007/46*0092*00- 17	66-103	195/60R16		A07 A12 A16 A21 A58 B02 V16 S03
	66-103	205/55R16		
	66-103	205/60R16		
	66-103	215/55R16		
	66-103	225/50R16		
	66-103	225/55R16		
Ford Fiesta (VII) JA8, JR8 e9*2001/116* 0069*00-10; e9*2007/46* 0002*00-06; DE*2007/46*0072*.. e13*2007/46* 1058*00-08	44-99	195/45R16		A12 A16 A21 B02 Flh S01
	44-99	195/50R16	A01 G01 K1a K2b K41 K45	
	44-99	205/45R16	A01 K41 K45	
Ford Fiesta (VII) JA8, JR8 e9*2001/116* 0069*11-..; e9*2007/46* 0002*07-..; e13*2007/46* 1058*09-.. - ab Modell 2013	44-103	195/50R16	A01 K1a K2b K41 K45	A07 A12 A16 A21 B02 Flh S03
	44-147	195/45R16		
	44-147	205/45R16	A01 K41 K45	
Ford Fiesta (VIII) JHH, JGH e9*2007/46*3142*.. e9*2007/46*3159*..	51-103	195/50R16	K2b	A01 A07 A12 A16 A21 A58 Flh KOV S03
	51-103	195/55R16	K2b	
	51-103	205/50R16	K1a K1b K2b K5a	
	51-103	215/50R16	K1a K1b K2b K5a	
Ford Fiesta Active (VIII) JHH e9*2007/46*3142*..	62-103	195/50R16	M+S	A07 A12 A16 A21 A58 Flh KMV S03
	62-103	195/55R16	M+S	
	62-103	205/50R16	M+S	
Ford Fiesta ST (VIII) JHH e9*2007/46*3142*..	147	195/50R16	M+S	A07 A12 A16 A21 A58 Flh KOV S03
	147	195/55R16	M+S	
	147	205/50R16	M+S	

Handelsbezeichnung Fahrzeug-Typ ABE/EWG-Nr.	kW-Bereich	Reifen	Reifenbezogene Auflagen und Hinweise	Auflagen und Hinweise
Ford KA+ KAF e13*2007/46* 1637*01-03	51-63	185/50R16		A07 A12 A16 A21 Flh KOV S03
	51-63	195/45R16		
	51-63	205/45R16	A01 K1b K2b K5d	
Ford Tourneo/Transit Courier JU2, JN8 e1*98/14*0194*26-..; e13*2007/46*1349*..	55-74	185/55R16		A07 A12 A16 A21 S03
	55-74	195/50R16		
	55-74	195/55R16		

Allgemeine Hinweise

Im Fahrzeug vorgeschriebene Fahrzeugsysteme, z. B. Reifendruckkontrollsysteme, müssen nach Anbau der Räder funktionsfähig bleiben.

Wird eine in diesem Gutachten aufgeführte Reifengröße verwendet, die nicht bereits in den Fahrzeugpapieren (u. a. Fahrzeugschein, Zulassungsbescheinigung I oder COC-Papier) genannt ist, so sind die Angaben über die Reifengröße in den Fahrzeugpapieren (Fahrzeugschein bzw. -brief, Zulassungsbescheinigung I) durch die Zulassungsstelle berichtigen zu lassen. Diese Berichtigung ist dann nicht erforderlich, wenn die ABE des Sonderrades eine Freistellung von der Pflicht zur Berichtigung der Fahrzeugpapiere enthält.

Die mindestens erforderlichen Geschwindigkeitsbereiche (mit Ausnahme der M+S-Profile) und Tragfähigkeiten der zu verwendenden Reifen sind den Fahrzeugpapieren (Fahrzeugbrief und -schein, Zulassungsbescheinigung I) zu entnehmen. Abschläge der Tragfähigkeit aufgrund der Fahrzeughöchstgeschwindigkeit sind zu berücksichtigen.

Fahrzeughöchstgeschwindigkeit	Tragfähigkeit (%) Geschwindigkeitssymbol (GSY)		
	V	W	Y
210 km/h	100%	100%	100%
220 km/h	97%	100%	100%
230 km/h	94%	100%	100%
240 km/h	91%	100%	100%
250 km/h	-	95%	100%
260 km/h	-	90%	100%
270 km/h	-	85%	100%
280 km/h	-	-	95%
290 km/h	-	-	90%
300 km/h	-	-	85%

Ferner sind nur Reifen einer Bauart und achsweise eines Reifentyps zulässig. Bei Verwendung unterschiedlicher Reifentypen auf Vorder- und Hinterachse sind die Hinweise des Fahrzeug- und / oder Reifenherstellers zu beachten.

Das Fahrwerk und die Bremsaggregate müssen, mit Ausnahme der in der entsprechenden Auflage aufgeführten Umrüstmaßnahmen, dem Serienstand entsprechen. Die Zulässigkeit weiterer Veränderungen ist gesondert zu beurteilen.

Wird das serienmäßige Ersatzrad verwendet, soll mit mäßiger Geschwindigkeit und nicht länger als erforderlich gefahren werden. Es müssen die serienmäßigen Befestigungsteile verwendet werden. Bei Fahrzeugen mit Allradantrieb darf nur ein Ersatzrad mit gleicher Reifengröße bzw. gleichem Abrollumfang verwendet werden.

Die Bezieher der Räder sind darauf hinzuweisen, dass der vom Reifenhersteller vorgeschriebene Reifenfülldruck zu beachten ist.

Spezielle Auflagen und Hinweise

A01 Nach Durchführung der Technischen Änderung ist das Fahrzeug unter Vorlage der vorliegenden ABE unverzüglich einem amtlich anerkannten Sachverständigen oder Prüfer für den Kraftfahrzeugverkehr oder einem Prüfer einer Überwachungsorganisation nach Nummer 4 der Anlage VIIIb zur StVZO zur Durchführung und Bestätigung der in der ABE vorgeschriebenen Änderungsabnahme vorzuführen.

A07 Zur Befestigung der Räder dürfen nur die in der Tabelle "Befestigungsmittel" (Seite 1) aufgeführten Serien-Radschrauben /-Radmuttern oder Zubehör-Schrauben/-Muttern, die den Serienbefestigungsmitteln im Aufbau entsprechen, verwendet werden.

A12 Die Verwendung von Schneeketten ist nicht zulässig.

A16 Zum Auswuchten der Räder dürfen an der Felgeninnenseite nur Klebegewichte unterhalb der Felgenschulter angebracht werden. Bei Anbringung der Klebegewichte im Felgenbett ist auf einen Mindestabstand von 2 mm zum Bremsattel bzw. zu den Fahrwerksteilen zu achten.

A21 Es sind nur schlauchlose Reifen zulässig. Werden keine Ventile mit TPMS-Sensoren verwendet, sind Metallschraubventile mit Befestigung von außen zulässig. Bei Verwendung bis zu einer Höchstgeschwindigkeit von 210 km/h (bauartbedingte Höchstgeschwindigkeit, Fzg.-Schein, Ziff. 6 bzw. Zulassungsbescheinigung Feld T oder bei Verwendung von Winterreifen mit Geschwindigkeitsymbol Q, R, S, T oder H) sind auch Gummiventile zulässig. Werden Ventile mit TPMS-Sensoren verwendet, so sind die Hinweise und Vorgaben der Hersteller zu beachten. Die Ventile und Sensoren müssen für den vorgeschriebenen Luftdruck und die Höchstgeschwindigkeit geeignet sein. Die Ventile müssen den Normen E.T.R.T.O., DIN oder Tire and Rim entsprechen und dürfen nicht über den Felgenreifrand hinausragen.

A58 Rad-Reifen-Kombination(en) nicht zulässig an Fahrzeugen mit Allradantrieb.

A91 Es dürfen nur feingliedrige Schneeketten, die nicht mehr als 10 mm einschließlich Kettenverschluss auftragen, an den laut Betriebsanleitung dafür vorgesehenen Achsen verwendet werden.

B02 Vor Montage der Räder sind eventuell vorhandene Zentrierstifte, Befestigungs-Schrauben oder Sicherungsringe an den Anschlussflanschen des Fahrzeugs zu entfernen.

Flh Die Rad/Reifen-Kombination ist zulässig für Fahrzeugausführungen der Karosserieform Schräghecklimousine (Fließheck, 3-türig und 5-türig).

G01 Es ist der Nachweis zu erbringen, dass die Anzeige des Geschwindigkeitsmessers und Wegstreckenzählers innerhalb der Toleranzen (75/443/EWG, ECE-R39, § 57 StVZO) liegt. Wird die Anzeige angeglichen, sind die in den Fahrzeugpapieren (u. a. Fahrzeugschein, Zulassungsbescheinigung I oder COC-Papier) eingetragenen Reifengrößen zu überprüfen.

K1a Die Radabdeckung an Achse 1 ist durch Ausstellen der Frontschürze und des Kotflügels oder durch Anbau von dauerhaft befestigten Karosserieteilen im Bereich 0° bis 30° vor Radmitte herzustellen. Die gesamte Breite der Rad-/Reifenkombination muss, unter Beachtung des maximal möglichen Betriebsmaßes des Reifens (1,04 fache der Nennbreite des Reifens), in dem oben genannten Bereich abgedeckt sein.

K1b Die Radabdeckung an Achse 1 ist durch Ausstellen des Kotflügels oder durch Anbau von dauerhaft befestigten Karosserieteilen im Bereich 0° bis 50° hinter Radmitte herzustellen. Die gesamte Breite der Rad-/Reifenkombination muss, unter Beachtung des maximal möglichen Betriebsmaßes des Reifens (1,04 fache der Nennbreite des Reifens), in dem oben genannten Bereich abgedeckt sein.

K2b Die Radabdeckung an Achse 2 ist durch Ausstellen der Heckschürze und des Kotflügels oder durch Anbau von dauerhaft befestigten Karosserieteilen im Bereich 0° bis 50° hinter Radmitte herzustellen. Die gesamte Breite der Rad-/Reifenkombination muss, unter Beachtung des maximal möglichen Betriebsmaßes des Reifens (1,04 fache der Nennbreite des Reifens), in dem oben genannten Bereich abgedeckt sein.

K41 An Achse 1 ist durch Nacharbeiten der Radhausausschnittkanten eine ausreichende Freigängigkeit der Rad-Reifenkombination herzustellen.

K45 An Achse 1 ist durch Nacharbeiten der Radhausinnenkotflügel, Kunststoffeinsätze bzw. deren Befestigungsteile eine ausreichende Freigängigkeit der Rad-Reifenkombination herzustellen. Ein evtl. vorhandener Spritzschutz für den Ansaugweg des Luftfilters muss erhalten bleiben.

K5a An Achse 1 sind die Radhausausschnittkanten im Bereich 100 mm vor bis 100 mm hinter Radmitte vollständig umzulegen.

K5d An Achse 1 sind die Radhausausschnittkanten im Bereich 200 mm vor bis 200 mm hinter Radmitte vollständig umzulegen.

K9v An Achse 2 sind die in das Radhaus ragenden Kanten der Zusatzradabdeckungen auf einer Länge von 100 mm bis auf die Innenkontur des Radlaufes folgend zu kürzen.

KMV Betrifft nur Fahrzeugvarianten mit serienmäßigen Kunststoffverbreiterungen bzw. mit zusätzlichen Kotflügelverbreiterungen (Radlaufleisten).

KOV Betrifft nur Fahrzeugvarianten ohne serienmäßige Kunststoffverbreiterungen bzw. ohne zusätzliche Kotflügelverbreiterungen (Radlaufleisten).

M+S Diese Reifengröße ist nur zulässig als M+S-Bereifung.

S01 Zur Befestigung der Räder dürfen nur die mitgelieferten Befestigungsmittel Nr. S01 (siehe Seite 1) verwendet werden.

S02 Zur Befestigung der Räder dürfen nur die mitgelieferten Befestigungsmittel Nr. S02 (siehe Seite 1) verwendet werden.

S03 Zur Befestigung der Räder dürfen nur die serienmäßigen Befestigungsmittel Nr. S03 (siehe Seite 1) verwendet werden.

V16 Bei Verwendung verschiedener Reifengrößen an Vorder- und Hinterachse sind folgende Reifenkombinationen, sofern die Reifengrößen in der Spalte "Reifen" aufgeführt sind, möglich:

	Vorderachse	Hinterachse
Nr. 1	185/50R16	205/45R16
Nr. 2	195/40R16	215/35R16
Nr. 3	195/45R16	215/40R16, 225/40R16
Nr. 4	195/50R16	215/45R16
Nr. 5	205/45R16	225/40R16
Nr. 6	205/50R16	225/45R16
Nr. 7	205/55R16	225/50R16, 245/45R16
Nr. 8	205/60R16	225/55R16
Nr. 9	215/40R16	225/40R16, 245/35R16
Nr. 10	215/55R16	235/50R16
Nr. 11	225/40R16	245/35R16
Nr. 12	225/50R16	245/45R16
Nr. 13	225/55R16	245/50R16
Nr. 14	225/60R16	245/55R16

Es sind nur Reifen eines Herstellers und achsweise eines Profiltyps zulässig, für die der Reifen- oder Fahrzeughersteller die Eignung für das jeweilige Fahrzeug bestätigt. Diese Bestätigung ist vom Führer des Fahrzeugs mitzuführen.

Prüfort und Prüfdatum

Die Verwendungsprüfung fand am 5. Juni 2019 in Lamsheim statt.

Prüfergebnis



Aufgrund der durchgeführten Prüfungen bestehen keine technischen Bedenken o.g. Sonderräder unter Beachtung der Auflagen und Hinweise zu verwenden.

Die in diesem Gutachten aufgeführten Fahrzeugtypen entsprechen auch nach der Umrüstung den heute gültigen Vorschriften der StVZO. Das Gutachten verliert seine Gültigkeit, wenn sich entsprechende Bauvorschriften der StVZO ändern oder an den Kraftfahrzeugen Änderungen eintreten, die die Begutachtungspunkte beeinflussen.

Das Gutachten umfasst Blatt 1 bis 7 und gilt für Sonderräder ab Herstellungsdatum März 2018.

Der Technische Dienst Typprüfstelle Fahrzeuge/Fahrzeugteile der TÜV Rheinland Kraftfahrt GmbH, Am Grauen Stein, 51105 Köln ist mit seinem Ingenieurzentrum Technologiezentrum Typprüfstelle, Lamsheim für die angewendeten Prüfverfahren vom Kraftfahrt-Bundesamt entsprechend EG-FGV für das Typpgenehmigungsverfahren des KBA unter der Nummer KBA-P 00010-96 benannt.

Lamsheim, 5. Juni 2019



Coen

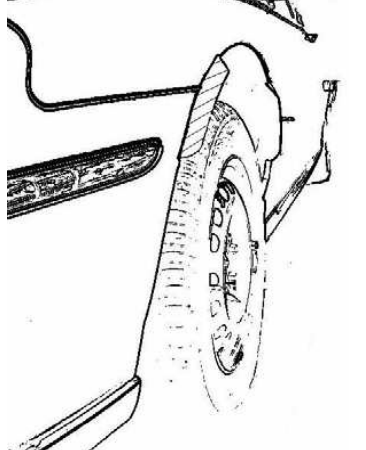
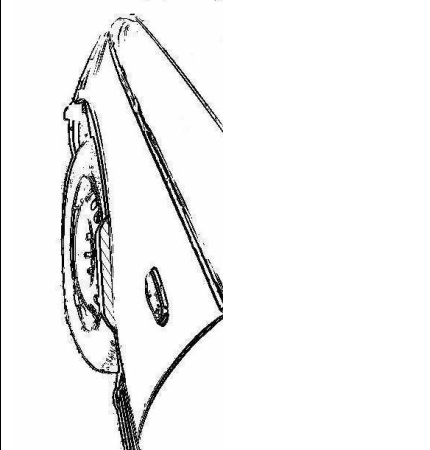

00321981.DOC

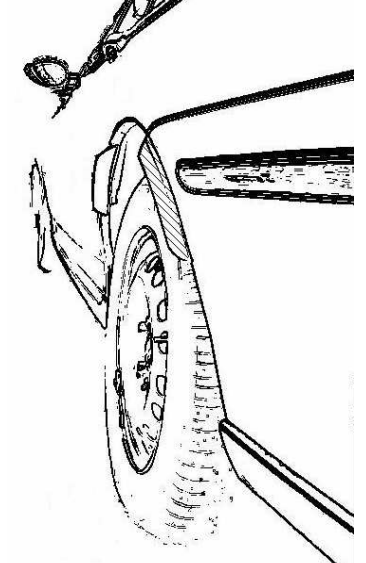
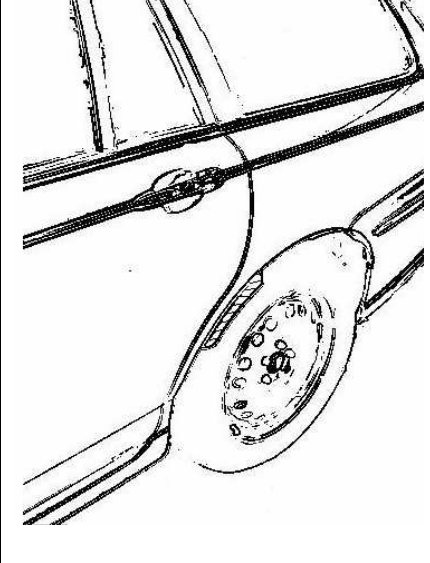

Hinweisblatt „Radabdeckung“

Die nachfolgenden Bilder stellen schematisch dar, wie und an welchen Stellen die Radabdeckung mit Hilfe von Zusatzleisten (schraffiert), die im Fachhandel (auch als Meterware) in verschiedenen Breiten erhältlich sind, gem. den Auflagen

K1a, K1b, K1c und
K2a, K2b, K2c

hergestellt werden können. Die Zusatzleisten sind dauerhaft an die äußeren Kotflügelkanten zu kleben.

Vorderachse		
		
Auflage „K1a“	Auflage „K1b“	Auflage „K1c“
Beispiel für eine Leiste im Bereich 0° bis 30° vor der Radmitte	Beispiel für eine Leiste im Bereich 0° bis 50° hinter der Radmitte	Beispiel für eine Leiste im Bereich von 30° vor bis 50° hinter der Radmitte

Hinterachse		
		
Auflage „K2b“	Auflage „K2a“	Auflage „K2c“
Beispiel für eine Leiste im Bereich 0° bis 50° hinter der Radmitte	Beispiel für eine Leiste im Bereich 0° bis 30° vor der Radmitte	Beispiel für eine Leiste im Bereich von 30° vor bis 50° hinter der Radmitte

Wichtige Hinweise zur Pflege

Wir gratulieren Ihnen zum Kauf Ihrer neuen hochwertigen AUTEC Leichtmetallräder.

Wie so viele Dinge unterliegen auch Aluminiumfelgen einer Vielzahl von äußeren Einflüssen, wie z.B. **heißer Bremsstaub, Schmutz und Feuchtigkeit, Salz, Steinschlag**. Diese Einflüsse können Aluminiumräder schnell beschädigen, was aber durch gute Pflege leicht vermieden werden kann. Damit Sie also möglichst lange Freude an unseren Rädern haben, empfehlen wir die folgenden wichtigen Hinweise und Pflegemaßnahmen zu beachten:

1. Wie oft müssen Felgen gesäubert werden?

Je länger eine Felge mit Schmutz behaftet ist und je aggressiver die Verschmutzung, desto schneller kann sie beschädigt werden. Die Felgen sollten deswegen spätestens alle 2 Wochen außen und innen gereinigt werden. Somit kann sich kein Bremsstaub, kein Schmutz, oder Salz festsetzen. Im Winter empfehlen wir die Felgen 1x pro Woche zu säubern um diesem Problem entgegen zu wirken.

2. Was muss bei der Auswahl der Reinigungsmittel beachtet werden?

Grundsätzlich sollten Felgen mit warmen Wasser, handelsüblichem Auto-Shampoo oder Spülmittel gereinigt werden. Bei der Verwendung von „Felgenreinigern“ muss unbedingt zuerst die Gebrauchsanweisung (Einwirkzeit, Anwendungshinweise) des Herstellers gelesen werden. Es dürfen keine aggressiven Reinigungsmittel (z.B. laugen-, säure- oder alkoholhaltige Reinigungsmittel) verwendet werden. Diese greifen nicht nur den Lack, sondern evtl. auch Bremscheiben, Bremsschläuche oder Radbolzen an.

3. Was gibt es sonst noch zu beachten?

- Felgen sollten im kalten Zustand gereinigt werden, um ein Eintrocknen des Reinigers zu vermeiden.
- Die maximale Einwirkzeit des Reinigers darf nicht überschritten werden.
- Benutzen Sie zum reinigen nur saubere und intakte Schwämme oder Bürsten.
- Verwenden Sie für die Reinigung Ihrer AUTEC-Leichtmetallräder keine Scheuermittel, Stahlwolle, Topfreiniger, Kalkentferner oder Autopolitur mit Schleifpartikeln.
- Felgen sollten nicht nur auf der Designseite, sondern auch von der Rückseite vom Schmutz und Bremsstaub gereinigt werden.
- Der Reiniger muss nach dem Waschen der Felgen ausreichend abgespült werden.
- Bei Reinigungen in Waschanlagen ist zu beachten, dass die Räder nur mit weichen Bürsten oder Textilien in Kontakt kommen.
- Lackschäden sollten direkt ausgebessert werden, um eine Oxidation der Felge zu vermeiden.
- Zusätzlich können die Räder mit handelsüblichen Felgenversiegelungen behandelt werden. Bitte auch hier die Gebrauchsanweisung beachten.

4. Reparaturen durch „Optische Radaufbereitung“

In einigen Betrieben des KFZ-Bereiches wird intensiv Werbung für die Möglichkeit sogenannter „optischer Radaufbereitung“ gemacht, mit der eventuelle Schäden am Rad repariert werden können. Es bestehen jedoch erhebliche Bedenken bezüglich der Sicherheit solcher aufbereiteter Räder:

- Die „optische Radaufbereitung“ beinhaltet häufig den Abtrag von Material mittels spanender Verfahren (Drehen Schleifen), wobei in aufbereitenden Betrieben keine ausreichende Kenntnis über den spezifischen Eingriff und den ggf. gravierenden Einfluss auf die Festigkeit des Rades besteht!
- Die Aufbereitung kann eine komplett-Lackierung bedeuten, die zumeist mit einer starken Erhitzung des Rades einhergeht. Dies ist gleichbedeutend mit thermischen Verfahren, die die Materialstruktur ändern und die Festigkeit nachhaltig schädigen können.
- Die Reparaturmöglichkeit wird mit „TÜV-Siegel“ beworben. Es ist hier jedoch darauf hinzuweisen, dass damit im allg. die Maschinen der Radaufbereitung gemeint sind, die TÜV-geprüft sind, nicht jedoch ein vom TÜV allgemein abgenommenes Verfahren der Aufbereitung!

Wir müssen aus diesen Gründen leider dringend von solchen Verfahren abraten und darauf hinweisen, dass keinerlei Haftung für aufbereitete Räder gewährt werden kann.

Schifferstadt, 21. März 2012