

PE75173650751xx



# Gutachten zur ECE R124

Pflegehinweise  
siehe Anhang

## Leichtmetallrad

# PE7517

## 5/112 – ET 36

**AUTECH GmbH & Co. KG**

Ziegeleistraße 25

D - 67105 Schifferstadt

Tel.: +49 (0) 62 35 / 92 66 - 0

Fax: +49 (0) 62 35 / 92 66 - 92

info@autec-wheels.de

www.autec-wheels.de



*Nähere Informationen  
zum alpha.Sens*

## >> Minimaler Aufwand, maximale Abdeckung

Der Universalsensor von AUTEC ist in zwei Varianten erhältlich:

1. bereits vorprogrammiert mit jeweilig benötigtem Protokoll
2. komplett ohne Protokoll zur individuellen Programmierung

### Eigenschaften im Überblick:

- + kompatibel mit Ateq-Programmiergeräten
- + Hersteller zertifiziert nach ISO 16949
- + geringes Gewicht
- + klonbar
- + zuverlässige, langlebige Maxell-Batterie



Detaillierte Fahrzeuganwendungen finden Sie in unserem **Konfigurator** auf [www.autec-wheels.de](http://www.autec-wheels.de). Gern beraten wir Sie auch telefonisch unter **+49 6235 / 9266-0** oder per E-Mail an [info@autec-wheels.de](mailto:info@autec-wheels.de).

---

Zudem führen wir zahlreiche OE-Sensoren der folgenden Hersteller im Programm:

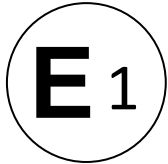




# Kraftfahrt-Bundesamt

DE-24932 Flensburg

---



## MITTEILUNG

ausgestellt von:

**Kraftfahrt-Bundesamt**

über die Erteilung einer Genehmigung  
für einen Radtyp nach der Regelung Nr. 124 einschließlich Änderung Nr. 00  
Ergänzung 01

## COMMUNICATION

issued by:

**Kraftfahrt-Bundesamt**

the granting of an approval  
of a wheel type, pursuant to Regulation No. 124 including amendment No 00  
supplement 01

Nummer der Genehmigung: **E1\*124R00/01\*1241\*00**  
Approval No.

1. Radhersteller:  
Wheel manufacturer:  
**AUTEC GmbH & Co. KG**  
**DE-67105 Schifferstadt**
2. Typbezeichnung des Rades:  
Wheel type designation:  
**PE7517-5L**
- 2.1 Kategorie der Nachrüsträder:  
Category of replacement wheels:  
**Dimensionsgleiche Nachrüsträder**  
**Pattern part replacement wheels**
- 2.2 Werkstoff:  
Construction material:  
**Aluminiumlegierung**  
**Aluminium alloy**



# Kraftfahrt-Bundesamt

DE-24932 Flensburg

---

2

Nummer der Genehmigung: **E1\*124R00/01\*1241\*00**  
Approval No.

- 2.3 Fertigungsverfahren:  
Method of production:  
**gegossene Räder**  
**casted wheels**
- 2.4 Kennung der Felgenkontur:  
Rim contour designation:  
**7,5 J**
- 2.5 Einpresstiefe des Rades:  
Wheel inset/outset:  
**siehe Punkt 0.7 des Prüfberichtes**  
**see point 0.7 of the test report**
- 2.6 Radbefestigung:  
Wheel attachment:  
**gemäß Angaben im Verwendungsbereich des Prüfberichtes**  
**according to the indications given in the range of application of the test report**
- 2.7 Maximale Radlast und Abrollumfang:  
Maximum wheel load and respective theoretical rolling circumference:  
**siehe Punkt 0.9 des Prüfberichtes**  
**see point 0.9 of the test report**
3. Name und Anschrift des Herstellers:  
Manufacturer's name and address:  
**AUTEC GmbH & Co. KG**  
**DE-67105 Schifferstadt**
4. Gegebenenfalls Name und Anschrift des Vertreters des Herstellers:  
If applicable, name and address of manufacturer's representative:  
**entfällt**  
**not applicable**
5. Datum, an dem das Rad für die Genehmigungsprüfung vorgeführt wurde:  
Date on which the wheel was submitted for approval tests:  
**ab November 2017**  
**starting November 2017**
6. Technischer Dienst, der die Prüfungen für die Genehmigung durchführt:  
Technical Service responsible for carrying out the approval test:  
**Technologiezentrum Typprüfstelle der TÜV Pfalz Verkehrswesen GmbH**  
**DE-67245 Lamsheim**



# Kraftfahrt-Bundesamt

DE-24932 Flensburg

3

Nummer der Genehmigung: **E1\*124R00/01\*1241\*00**  
Approval No.

7. Datum des Gutachtens des Technischen Dienstes:  
Date of test report issued by the Technical Service:  
**21.12.2017**
8. Nummer des Gutachtens des Technischen Dienstes:  
Number of report issued by that service:  
**55-0696-17 (1. Ausfertigung)**
9. Bemerkungen:  
Remarks:  
**Es gelten die im o.g. Gutachten nebst Anlagen festgehaltenen Angaben.  
The indications given in the above mentioned test report including its annexes shall apply.**
10. Die Genehmigung wird **erteilt**  
Approval **granted**
11. Grund (Gründe) für die Erweiterung der Genehmigung (falls zutreffend):  
Reason(s) for the extension (if applicable):  
**entfällt  
not applicable**
12. Ort: **DE-24932 Flensburg**  
Place:
13. Datum: **09.01.2018**  
Date:
14. Unterschrift: **Im Auftrag**  
Signature:

Kevin Eckmann





# Kraftfahrt-Bundesamt

DE-24932 Flensburg

---

4

Nummer der Genehmigung: **E1\*124R00/01\*1241\*00**

Approval No.

15. Beigefügt ist eine Liste der Genehmigungsunterlagen, die bei der zuständigen Genehmigungsbehörde hinterlegt sind und von denen eine Kopie auf Anfrage erhältlich ist.  
Annexed is a list of documents making up the approval file, deposited with the competent authority which granted approval, a copy can be obtained on request.
1. Inhaltsverzeichnis zu den Beschreibungsunterlagen  
Index to the information package
  2. Nebenbestimmungen und Rechtsbehelfsbelehrung  
Collateral clauses and instruction on right to appeal
  3. Beschreibungsunterlagen  
Information package





# Kraftfahrt-Bundesamt

DE-24932 Flensburg

---

Nummer der Genehmigung: **E1\*124R00/01\*1241\*00**


- Anlage -

## Nebenbestimmungen und Rechtsbehelfsbelehrung

### Nebenbestimmungen

Jede Einrichtung, die dem genehmigten Typ entspricht, ist gemäß der angewendeten Vorschrift zu kennzeichnen.

Das Genehmigungszeichen lautet wie folgt:



Die Einzelerzeugnisse der reihenweisen Fertigung müssen mit den Genehmigungsunterlagen genau übereinstimmen. Änderungen an den Einzelerzeugnissen sind nur mit ausdrücklicher Zustimmung des Kraftfahrt-Bundesamtes gestattet.

Änderungen der Firmenbezeichnung, der Anschrift und der Fertigungsstätten sowie eines bei der Erteilung der Genehmigung benannten Zustellungsbevollmächtigten oder bevollmächtigten Vertreters sind dem Kraftfahrt-Bundesamt unverzüglich mitzuteilen.

Verstöße gegen diese Bestimmungen können zum Widerruf der Genehmigung führen und können überdies strafrechtlich verfolgt werden.

Die Genehmigung erlischt, wenn sie zurückgegeben oder entzogen wird, oder der genehmigte Typ den Rechtsvorschriften nicht mehr entspricht. Der Widerruf kann ausgesprochen werden, wenn die für die Erteilung und den Bestand der Genehmigung geforderten Voraussetzungen nicht mehr bestehen, wenn der Genehmigungsinhaber gegen die mit der Genehmigung verbundenen Pflichten - auch soweit sie sich aus den zu dieser Genehmigung zugeordneten besonderen Auflagen ergeben - verstößt oder wenn sich herausstellt, dass der genehmigte Typ den Erfordernissen der Verkehrssicherheit oder des Umweltschutzes nicht entspricht.

Das Kraftfahrt-Bundesamt kann jederzeit die ordnungsgemäße Ausübung der durch diese Genehmigung verliehenen Befugnisse, insbesondere die genehmigungsgerechte Fertigung sowie die Maßnahmen zur Übereinstimmung der Produktion, nachprüfen. Es kann zu diesem Zweck Proben entnehmen oder entnehmen lassen. Dem Kraftfahrt-Bundesamt und/oder seinen Beauftragten ist ungehinderter Zutritt zu Produktions- und Lagerstätten zu gewähren.

Die mit der Erteilung der Genehmigung verliehenen Befugnisse sind nicht übertragbar. Schutzrechte Dritter werden durch diese Genehmigung nicht berührt.

### Rechtsbehelfsbelehrung

Gegen diese Genehmigung kann innerhalb eines Monats nach Bekanntgabe Widerspruch erhoben werden. Der Widerspruch ist beim **Kraftfahrt-Bundesamt, Fördestraße 16, DE-24944 Flensburg**, schriftlich oder zur Niederschrift einzulegen.





# Kraftfahrt-Bundesamt

DE-24932 Flensburg

2

Approval No.: **E1\*124R00/01\*1241\*00**

- Attachment -

## **Collateral clauses and instruction on right to appeal**

### **Collateral clauses**

All equipment which corresponds to the approved type is to be identified according to the applied regulation.

The approval identification is as follows: - see German version -

The individual production of serial fabrication must be in exact accordance with the approval documents. Changes in the individual production are only allowed with express consent of the Kraftfahrt-Bundesamt.

Changes in the name of the company, the address and the manufacturing plant as well as one of the parties given the authority to delivery or authorised representative named when the approval was granted is to be immediately disclosed to the Kraftfahrt-Bundesamt.

Breach of this regulation can lead to recall of the approval and moreover can be legally prosecuted.

The approval expires if it is returned or withdrawn or if the type approved no longer complies with the legal requirements. The revocation can be made if the demanded requirements for issuance and the continuance of the approval no longer exist, if the holder of the approval violates the duties involved in the approval, also to the extent that they result from the assigned conditions to this approval, or if it is determined that the approved type does not comply with the requirements of traffic safety or environmental protection.

The Kraftfahrt-Bundesamt may check the proper exercise of the conferred authority taken from this approval at any time. In particular this means the compliant production as well as the measures for conformity of production. For this purpose samples can be taken or have taken. The employees or the representatives of the Kraftfahrt-Bundesamt may get unhindered access to the production and storage facilities.

The conferred authority contained with issuance of this approval is not transferable. Trade mark rights of third parties are not affected with this approval.

### **Instruction on right to appeal**

This approval can be appealed within one month after notification. The appeal is to be filed in writing or as a transcript at the **Kraftfahrt-Bundesamt, Fördestraße 16, DE-24944 Flensburg.**

Typ / Type : **PE7517-5L**  
 Hersteller / Manufacturer : **AUTEC GmbH & Co. KG**

## Prüfbericht Test Report

Gemäß dem Übereinkommen über die Annahme Einheitlicher Technischer Vorschriften für Radfahrzeuge, Ausrüstungsgegenstände und Teile, die in Radfahrzeuge(n) eingebaut und/oder verwendet werden können, und die Bedingungen für die gegenseitige Anerkennung von Genehmigungen, die nach diesen Vorschriften erteilt wurden

*Agreement concerning the adoption of uniform technical prescriptions for the wheeled vehicles, equipment and parts which can be fitted and/or be used on wheeled vehicles and the conditions for reciprocal recognition of approvals granted on the basis of these prescriptions*

### Einheitliche Bedingungen für die Genehmigung von Rädern für Personenkraftwagen und ihre Anhänger

#### *Uniform provisions concerning the approval of wheels for passenger cars and their trailers*

**UN ECE-R 124** incl. Ergänzung 1

zuletzt geändert

*as last amended*

entfällt

*not applicable*

Genehmigungsstand <i>Approval status</i>	
UN ECE	Genehmigungsnummer <i>Number of approval</i>
	001241

Typ / Type : PE7517-5L  
Hersteller / Manufacturer : AUTECH GmbH & Co. KG

---

**0. Allgemeine Angaben**  
**General**

- 0.1. Fabrikmarke : AUTECH GmbH & Co. KG  
(Firmenname des Herstellers)  
*Make (trade name of manufacturer)*
- 0.2. Typbezeichnung des Rades : PE7517-5L  
*Wheel type*
- 0.3. Kategorie der Nachrüsträder : Dimensionsgleiche Nachrüsträder  
*Category of replacement wheels*  
*Pattern part replacement wheels*
- 0.4. Werkstoff : Aluminiumlegierungen  
*Construction material*
- 0.5. Fertigungsverfahren : Einteilige gegossene Aluminiumräder (Einzelheiten  
*Method of production*  
siehe technische Beschreibung)  
*One-piece cast light-alloy wheels (for details please refer to Technical Description)*
- 0.6. Kennung der Felgenkontur : 7,5 J x 17  
*Rim contour designation*
- 0.7. Einpresstiefe des Rades : siehe 1.0  
*Wheel inset*  
*see 1.0*
- 0.8. Radbefestigung : Es werden die in den Anlagen Verwendungsbereich  
*Wheel attachment*  
aufgeführten Radbefestigungselemente mit dem  
entsprechenden Anzugdrehmoment verwendet.  
*Wheel fixing elements as listed in the appendices Scope of Application are used with the appropriate tightening torques.*
- 0.9. Maximale Radlast und zugeordneter : siehe 1.0  
theoretischer Abrollumfang  
*Maximum load capacity and*  
*respective theoretical rolling*  
*circumference*  
*see 1.0*

Typ / Type : **PE7517-5L**  
 Hersteller / Manufacturer : **AUTEC GmbH & Co. KG**

0.10 Name und Anschrift des Herstellers : AUTEC GmbH & Co. KG  
*Manufacturer's name and address* Ziegeleistraße 25  
 67105 Schifferstadt

**1.0 Prüfgegenstand**  
**Testobject**

1.1 Ausführung <i>Version</i>	Lochzahl / Lochkreis- $\varnothing$ (mm)/ Mittenloch- $\varnothing$ (mm) <i>Number of holes / PCD (mm)/ center hole-<math>\varnothing</math></i>	0.7 Einpresstiefe (mm) <i>Inset</i>	0.9 Maximale Radlast und zugeordneter theoretischer Abrollumfang <i>Maximum load capacity and respective theoretical rolling circumference</i>	
43	5/108/63,4	55	760 kg	2260 mm
31	5/112/57,1	40	760 kg	2260 mm
31	5/112/57,1	49	760 kg	2260 mm
31	5/112/57,1	51	760 kg	2260 mm
41	5/112/66,6	29	760 kg	2260 mm
51	5/112/66,6	36	760 kg	2260 mm
51	5/112/66,6	40	760 kg	2260 mm
46	5/112/66,7	52	760 kg	2260 mm
34	5/115/70,2	45	760 kg	2260 mm

1.1 Ausführung : siehe 1.0  
*Version* see 1.0

1.2 Radkennzeichnung  
*Wheel marking*

vorgeschriebene Kennzeichnungen  
Mandatory markings

Name oder Warenzeichen des Herstellers : AUTEC (außen / *outside*)  
*Manufacturer name or trade mark*

Kennung der Rad- oder Felgenkontur : 7.5Jx17H2 (innen / *inside*)  
*Wheel or rim contour designation*

Einpresstiefe : z.B. für Ausführung 43 ET 55 (innen)  
*Wheel inset* e.g. for version 43 offset 55 (*inside*)

Herstelldatum : Monat und Jahr (innen)  
*Date of manufacture* Monat und Jahr (*inside*)

Typ / Type : **PE7517-5L**  
Hersteller / Manufacturer : **AUTEC GmbH & Co. KG**

---

Teilenummer - : z.B. für Ausführung 43: 43 (innen)  
Ausführungsbezeichnung e.g. for version 43: 43 (inside)  
*Wheel / rim part number –*  
*versions marking*

Genehmigungszeichen : E1 124R-001241 (außen / outside)  
*Approval mark*

zusätzliche Kennzeichnungen : AUTEC (außen / outside)  
Additional markings PE7517-5L (innen / inside)  
7.5Jx17H2 (innen / inside)  
AUTEC Germany (innen / inside)

1.3 Bemerkungen : -  
*Remarks*

**2.1. Prüfbedingungen**  
**Test conditions**

2.1.1. Meß- und Prüfeinrichtungen : Die Prüfungen wurden auf Anlagen durchgeführt, die  
*Equipment for measuring and testing* den Anforderungen der Regelung entsprechen.  
*The tests were conducted on test facilities (test rigs)*  
*conforming to the requirements of the Regulation.*

Typ / Type : PE7517-5L  
 Hersteller / Manufacturer : AUTECH GmbH & Co. KG

2.1.2. Prüfplan  
 Test plan

<b>Einteilige dimensionsgleiche Nachrüsträder aus Aluminiumlegierung</b> <b><i>One-piece light-alloy pattern replacement wheels</i></b>	
Art der Prüfung <i>Kind of test</i>	Ergebnis der Prüfung <i>Result of the test</i>
Korrosionsprüfung nach Anhang 5 <i>Corrosion test according Annex 5</i>	Positiv, siehe Korrosionsprüfung Rio GmbH 16 04 0448P <i>Passed, see Corrosion test Rio GmbH 16 04 0448P</i>
Umlaufbiegeprüfung nach Anhang 6 <i>Rotating bending test according Annex 6</i>	Positiv <i>Passed</i>
Abrollprüfung nach Anhang 7 <i>Rolling test according Annex 7</i>	Positiv <i>Passed</i>
Impact-Test nach Anhang 8 <i>Impact test according Annex 8</i>	Positiv <i>Passed</i>
Anbau am Fahrzeug Abschnitt 2 des Anhang 10 <i>Vehicle fitment checks according Annex 10</i>	Positiv, gem. Anlagen Verwendung <i>Passed, please refer to appendices Scope of Application</i>
Allgemeine Anforderungen <i>General Requirements</i>	Erfüllt <i>Complied</i>

2.1.3 Bemerkungen : -  
 Remarks

**2.2 Einzelheiten der vom Technischen Dienst durchgeführten Prüfungen**  
***Details regarding test conducted by the technical service***

2.2.1 Korrosionsprüfung : Die Korrosionsprüfungen wurden von der Firma Rio GmbH durchgeführt und dokumentiert.  
*Corrosion test The corrosion test was conducted and documented by Rio GmbH.*

R124 E1\*124R00/01\*1241\*00

Typ / Type : PE7517-5L  
 Hersteller / Manufacturer : AUTECH GmbH & Co. KG

2.2.2 Umlaufbiegeprüfung : TÜV Pfalz Verkehrswesen GmbH, Lamsheim  
*Rotating bending test*

Ausführung Version	Lochzahl / Lochkreis (mm) Number of holes / Pitch circle diameter	Einpresstiefe (mm) Inset	Umlaufbiegeprüfung <i>Rotating bending test</i>	
			Radlast <i>Load capacity</i>	Abrollumfang <i>Rolling circumference</i>
43	5/108	55	760kg	2260mm
41	5/112	29	760kg	2260mm
51	5/112	36	760kg	2260mm
51	5/112	40	760kg	2260mm
31	5/112	49	760kg	2260mm
46	5/112	52	760kg	2260mm
34	5/115	45	760kg	2260mm

2.2.3 Abrollprüfung : TÜV Pfalz Verkehrswesen GmbH, Lamsheim  
*Rolling test*

Ausführung Version	Lochzahl / Lochkreis (mm) Number of holes / Pitch circle diameter	Einpresstiefe (mm) Inset	Abrollprüfung <i>Rolling test</i>	
			Radlast <i>Load capacity</i>	Reifengröße <i>Tire size</i>
43	5/108/63,4	55	760kg	275/70R17
51	5/112/66,6	36	760kg	275/70R17

2.2.4 Impact-Test : TÜV Pfalz Verkehrswesen GmbH, Lamsheim  
*Impact test*

Ausführung Version	Lochzahl / Lochkreis (mm) Number of holes / Pitch circle diameter	Einpresstiefe (mm) Inset	Impact-Test <i>Impact test</i>	
			Radlast <i>Load capacity</i>	Reifengröße <i>Tire size</i>
43	5/108/63,4	55	760kg	195/40R17
51	5/112/66,6	36	760kg	195/40R17
46	5/112/66,6	52	760kg	195/40R17
34	5/115/70,2	45	760kg	195/40R17

2.2.5 Wechseltorsionstest : --  
*Alternating torque test*

Typ / Type : **PE7517-5L**  
Hersteller / Manufacturer : **AUTEC GmbH & Co. KG**

---

- 2.2.6 Anbauprüfung und Dokumentation (Anhang 10 Punkt „2. Zusätzliche Vorschriften“):  
*Vehicle fitment checks and documentation (Appendix 10, Paragraph „2. Additional Requirements“)* siehe Anlagen 1 bis 9 zum Prüfbericht Nr. 55069617 (Verwendungsbereich)  
*see appendices 1 to 9 of the Test Report 55069617(scope of application)*
- 2.2.6.1 Überprüfung des Rotationsprofils des Rades  
*Wheel calliper check* : Die Überprüfung erfolgte mittels Bremsenumlaufkonturen der in Anlage Verwendungsbereich aufgeführten Fahrzeuge. Die unter 2.1 des Anhangs 10 der Regelung definierten Kriterien werden eingehalten.  
*The assessment was performed with the help of the brake rotation contours of the vehicles listed in the Attachment headed Scope of Application. The criteria defined in section 2.1 of Attachment 10 of the Regulation are satisfied.*
- 2.2.6.2 Überprüfung der Belüftungslöcher  
*Ventilation holes check* : Das Rad verfügt über eine ausreichende Anzahl und über ausreichend dimensionierte Belüftungslöcher. Die Anforderungen entsprechend Punkt 2.2. des Anhangs 10 werden erfüllt.  
*The wheel has a sufficient number of adequately dimensioned ventilation holes. The requirements as per item 2.2 of Attachment 10 are satisfied.*
- 2.2.6.3 Radbefestigungselemente  
*Wheel fixing elements* : Es werden Radbefestigungsteile für Leichtmetallräder des Fahrzeugherstellers und/oder mitgelieferte Radbefestigungsteile (s. Verwendung) verwendet. Die Anforderungen entsprechend Punkt 2.3. des Anhangs 10 werden erfüllt.  
*Wheel fixing elements for alloy wheels specified by the vehicle manufacturer and/or supplied wheel fixing components (cf. Application) are used. The requirements as per item 2.3 of Attachment 10 are satisfied.*
- 2.2.6.4 Vorstehende Außenkanten  
*External projections* : Die Vorschriften der UN ECE Regelung Nummer 26 sind erfüllt.  
*The specifications of UN ECE Regulation number 26 are fulfilled.*



Typ / Type : PE7517-5L  
Hersteller / Manufacturer : AUTECH GmbH & Co. KG

---

- 2.2.7 allgemeine Anforderungen  
*General requirements* : Die Maße und Tolleranzen der Felgenkontur entsprechen der E.T.R.T.O Norm, die allgemeinen Anforderungen der UN ECE Regelung 124 werden erfüllt.  
*Dimensions and tolerance of the wheel contour comply with the E.T.R.T.O standard, the general requirements of the UN ECE Regulation 124 are met.*
- 2.2.8 Bemerkungen  
*Remarks* : Die Werkstoffuntersuchung nach Anhang 4 wurde durch den Hersteller durchgeführt.  
*Materials analysis according to Attachment 4 was performed by the manufacturer.*
- 2.3 Bewertung von durch den Hersteller bereitgestellter Unterlagen**  
*Evaluation of Documents provided by the manufacturer*
- 2.3.1 Technische Beschreibung  
*Technical discription* : Die Technische Beschreibung entspricht den in der UN ECE Regelung 124 beschriebenen Anforderungen.  
*The Technical Description conforms to the requirements described in the UN ECE Regulation 124.*
- 2.3.2 Radzeichnungen  
*Drawings of the wheel* : Die vorgelegten Zeichnungen entsprechen den in der UN ECE Regelung 124 beschriebenen Anforderungen.  
*The drawings submitted conform to the requirements laid down in UN ECE Regulation 124.*
- 2.3.3 Angaben zu Verwendung und Anbau  
(Verwendungsbereichsdarstellung  
*Vehicle characteristics*  
(description of application range) : Der in den Anlagen dargestellte Verwendungsbereich wurde durch den Technischen Dienst definiert. Die Anforderungen entsprechend der Festlegungen des Anhangs 10 Punkte 1.2 Fahrzeugmerkmale, 1.3 zusätzliche Merkmale und 1.4 Nähere Angaben zur Anbauanleitung werden erfüllt.  
*The scope of application described in Appendices was defined by Technical Service. The requirements in accordance with the specifications of Attachment 10, items 1.2 Features of the Vehicle, 1.3 Additional Features, and 1.4. Further Information regarding the Fitting Instructions are satisfied.*

Typ / Type : PE7517-5L  
Hersteller / Manufacturer : AUTECH GmbH & Co. KG

2.3.4 Werkstoffprüfungen nach Anhang 4  
*Material Tests according to Annex 4* Die Durchführung der nach den Festlegungen des Anhangs 4 vorgesehenen Prüfungen wurde durch den Hersteller dokumentiert. Die entsprechend der Regelung vorgeschriebenen Prüfungen wurden durchgeführt.  
*Completion of the tests provided for by the specifications in Attachment 4 was documented by the manufacturer. The tests provided for in the Regulation were performed.*

2.3.5 Bemerkungen  
*Remarks* : -

**2.4. Allgemeine Angaben**  
**Other information**

2.4.1 Ort der Prüfung  
*Place of testing* : -Die Abrollprüfungen wurden beim TÜV Pfalz Verkehrswesen GmbH, Lamsheim durchgeführt  
*- Rolling tests were conducted by TÜV Pfalz Verkehrswesen GmbH, Lamsheim*  
-Die Biegeumlaufprüfungen wurden beim TÜV Pfalz Verkehrswesen GmbH, Lamsheim durchgeführt  
*- Rotating bending tests were performed by TÜV Pfalz Verkehrswesen GmbH, Lamsheim*  
-Die Impact Tests wurden beim TÜV Pfalz Verkehrswesen GmbH, Lamsheim durchgeführt  
*- Impact tests were performed by TÜV Pfalz Verkehrswesen GmbH, Lamsheim*

2.4.2 Datum der Prüfung  
*Date of testing* : Die Prüfungen fanden ab November 2017 statt.  
*Tests were conducted starting November 2017.*

2.4.3 Bemerkungen  
*Remarks* : -

**3. Anlagen**  
**Appendices** -

1. Liste der Änderungen  
*List of modifications* : entfällt / *not applicable*

2. Technische Beschreibung  
*Technical description* : 20.10.2017  
*October 20, 2017*

Typ / Type : **PE7517-5L**  
 Hersteller / Manufacturer : **AUTEC GmbH & Co. KG**

- 3.1 Radzeichnungen : IA-PE7517-5L-1775001 R1 (15.09.2017)  
*Drawings of the wheel IA-PE7517-5L-1775001 R1 (September 15, 2017)*
  
- 3.2 Nabenkappenzeichnungen : AUTEC-Z-001 (11.05.2017)  
*Drawings of the hub cap AUTEC-Z-001 (May 11, 2017)*
  
- 3.3 Befestigungsmittelzeichnung : AUTEC-Z-001 (11.05.2017)  
*Drawings of the fixing elements AUTEC-Z-001 (May 11, 2017)*
  
- 4. Werkstoffprüfungen nach Anhang 4 : Inziaone Co., LTD PE7517 17x7.5J-5L (19.10.2017)  
*Material Test according to Annex 4 Inziaone Co., LTD PE7517 17x7.5J-5L (October 19, 2017)*
  
- 5. Korrosionsprüfung nach Anhang 5 : Rio GmbH 16 04 0448P (12.05.2016)  
*Corrosion Test according to Annex 5 Rio GmbH 16 04 0448P (May 12, 2016)*
  
- 6. Verwendungsbereich : Anlage 1-9 zum Gutachten Nr.5506961  
*scope of application*

Anlage / Ausfertigung <i>Attachment / Version</i>	Lochzahl / Lochkreis (mm) / Ø Mittenloch (mm) <i>Number of holes / pitch circle diameter (mm) / Ø center bore (mm)</i>	Einpresstiefe (mm) <i>Inset (mm)</i>	Datum <i>Date</i>
1/1	5/108/63,4	55	21.12.2017
2/1	5/112/57,1	40	21.12.2017
3/1	5/112/57,1	49	21.12.2017
4/1	5/112/57,1	51	21.12.2017
5/1	5/112/66,6	29	21.12.2017
6/1	5/112/66,6	36	21.12.2017
7/1	5/112/66,6	40	21.12.2017
8/1	5/112/66,7	52	21.12.2017
9/1	5/115/70,2	45	21.12.2017

R124 E1\*124R00/01\*1241\*00

Typ / Type : PE7517-5L  
Hersteller / Manufacturer : AUTECH GmbH & Co. KG

4. **Schlussbescheinigung**  
**Statement of conformity**

Der in diesem Prüfbericht und den zugehörigen Anlagen beschriebene Typ entspricht der o.a. Prüfspezifikation

*The type described in this test report and the appendices attached are in compliance with the Test Specification mentioned above.*

Dieser Prüfbericht umfasst die Seiten 1 bis 11.

Dieser Prüfbericht darf nur vom Auftraggeber und nur in vollem Wortlaut vervielfältigt und weitergegeben werden. Eine auszugsweise Vervielfältigung und Veröffentlichung des Prüfberichtes ist nur nach schriftlicher Genehmigung des Prüflaboratoriums zulässig.


*The Test Report comprises pages 1 to 11.*

*The Test Report shall be reproduced and published in full only and by the client only. It shall be reproduced partially with the written permission of the Test Laboratory only.*

Der Technische Dienst Typprüfstelle Fahrzeuge/Fahrzeugteile der TÜV Rheinland Kraftfahrt GmbH, Am Grauen Stein, 51105 Köln ist mit seinem Ingenieurzentrum Technologiezentrum Typprüfstelle, Lamsheim für die angewendeten Prüfverfahren vom Kraftfahrt-Bundesamt entsprechend EG-FGV für das Typprüfverfahren des KBA unter der Nummer KBA-P 00010-96 benannt.

*The Technical Service Typprüfstelle Fahrzeuge/Fahrzeugteile of TÜV Rheinland Kraftfahrt GmbH, Am Grauen Stein, 51105 Köln – including its engineering center Technologiezentrum Typprüfstelle, Lamsheim - is designated for the applicable testing methods by the Kraftfahrt-Bundesamt according to EG-FGV for the type approval procedure of KBA under no. KBA-P 00010-96.*

Lamsheim 21.12.2017



Coen  
Sachverständiger Technischer Dienst  
Expert Technical Service

CC/EK

Typ / *Type* : PE7517-5L  
Hersteller / *Manufacturer* : AUTECH GmbH & Co. KG

**Liste der Änderungen**  
**List of modifications**

Anlage Appendix 1
----------------------

**Einzelheiten zum Antrag vom**  
**More details for application of**

: **Datum** : 21.12.2017  
: **Date**

Es wird berichtigt : -  
*Correction of*

Es wird geändert : -  
*Modification of*

Es wird hinzugefügt : -  
*Addition of*

Es entfällt : -  
*Deletion of*

R124 E1\*124R00/01\*1241\*00

**Prüfgegenstand / Test object** Dimensionsgleiches PKW-Nachrüstrad/  
 Pattern part replacement wheel

Ausführung/ Version	Kennzeichnung Rad / Zentrierring Marking wheel / ring	Lochzahl/ Lochkreis-ø (mm)/ Mittenloch-ø (mm) Number of holes/ pcd-ø (mm)/ center hole-ø (mm)	Einpress- tiefe Inset (mm)	Rad- last Wheel load (kg)	Abrollumfang circumfer- ence (mm)
51	PE7517-5L LK112/ohne Ring	5/112/66,6	36	760	2260

**Befestigungsmittel / Fixing elements**

Nr.	Art der Befestigungsmittel/ Type of fixing parts	Bund Profile	Anzugsmoment Torque (Nm)	Gesamthöhe Length (mm)
S02	Serien-Schraube M14x1,5	Kugel Ø 28 mm	130	45

R124 E1\*124R00/01\*1241\*00

**Verwendungsbereich / Application**

Handelsbezeichnung Fahrzeug-Typ ABE/EWG-Nr. <i>Vehicle manufacturer/ model name/ type/ approval number</i>	kW-Bereich <i>Power range</i>	Reifen <i>Tire size</i>	Reifenbezogene Auflagen und Hin- weise <i>Tire-referenced stipulations and notes</i>	Auflagen und Hinweise/ <i>Additional stipulations and notes</i>
GLC-Klasse 204X e1*2001/116* 0480*16-.. (FIN: WDC253...)	100-190	235/65R17	A10 ECE 152	A07 A16 A21 A57 S02

**Allgemeine Hinweise / General notes**

Im Fahrzeug vorgeschriebene Fahrzeugsysteme, z. B. Reifendruckkontrollsysteme, müssen nach Anbau der Nachrüsträder funktionsfähig bleiben.

*Any safety-critical or environmentally relevant systems installed in the vehicle (e.g. tyre pressure monitoring systems) must remain fully functional following attachment of the pattern part replacement wheel.*

Die mindestens erforderlichen Geschwindigkeitsbereiche (mit Ausnahme der M+S-Profile) und Tragfähigkeiten der zu verwendenden Reifen sind den Fahrzeugpapieren zu entnehmen. Ferner sind nur Reifen einer Bauart und achsweise eines Reifentyps zulässig. Bei Verwendung unterschiedlicher Reifentypen auf Vorder- und Hinterachse sind die Hinweise des Fahrzeug- und / oder Reifenherstellers zu beachten.

*Minimum required speed ranges (with the exception of M+S treads) and load capacities of the tyres to be used can be found in the vehicle documents.*

*In addition, only tyres of a single model, and a single tyre type per axle are permitted. When different tyre types are used on front and rear axle, the vehicle and/or tyre manufacturer's instructions must be observed.*

Das Fahrwerk und die Bremsaggregate müssen dem Serienstand entsprechen.

*Chassis and brake units must conform to serial production.*

Die Bezieher der Nachrüsträder sind darauf hinzuweisen, dass der vom Reifenhersteller vorgeschriebene Reifenfülldruck zu beachten ist.

*Pattern part replacement wheel purchasers must be pointed out that the tyre inflation pressure specified by the manufacturer must be observed.*

**Spezielle Auflagen und Hinweise / Stipulations and notes**

**152** Das Rad (gepr. Radlast) ist in Verbindung mit dieser Reifengröße nur zulässig bis zu einer zul. Achslast von 1520 kg. Eine erhöhte zulässige Achslast bei Anhängerbetrieb (siehe Ziff. 33 zu Ziff. 16 h bzw. Feld 22 zu Feld 7.1-8.3 in den Fahrzeugpapieren) ist zu beachten.

The wheel (tested wheel load) is permitted in connection with this tyre size only up to a permissible axle load of 1520kg. Any higher axle load due to trailer operation (see item 33 relating to item 16 h, or field 22 relating to fields 7.1 - 8.3 in the vehicle registration documents) must be taken into account.)

**A07** Zur Befestigung der Räder dürfen nur die Serien-Radschrauben bzw. die Serien-Radmuttern verwendet werden, die in der Tabelle "Befestigungsmittel" (Seite 1) aufgeführt sind.

Only serial wheel bolts and serial wheel nuts respectively may be used for mounting the special wheels.

**A10** Es dürfen nur feingliedrige Schneeketten an der Hinterachse verwendet werden.  
Only fine-linked snow chains may be used at the rear axle.

**A16** Zum Auswuchten der Räder dürfen an der Felgeninnenseite nur Klebegewichte unterhalb der Felgenschulter angebracht werden. Bei Anbringung der Klebegewichte im Felgenbett ist auf einen Mindestabstand von 2 mm zum Bremsattel bzw. Fahrwerksteilen zu achten.

Only adhesive weights may be affixed to the interior of the rim below the bead seat for balancing the special wheels. Care must be taken to ensure 2 mm clearance from the caliper respectively parts of the chassis when selecting the adhesive weights.

**A21** Es sind nur schlauchlose Reifen zulässig. Werden keine Ventile mit TPMS-Sensoren verwendet, sind Metallschraubventile mit Befestigung von außen zulässig. Bei Verwendung bis zu einer Höchstgeschwindigkeit von 210 km/h (bauartbedingte Höchstgeschwindigkeit, Fzg.-Schein, Ziff. 6 bzw. Zulassungsbescheinigung Feld T oder bei Verwendung von Winterreifen mit Geschwindigkeitssymbol Q, R, S, T oder H) sind auch Gummiventile zulässig. Werden Ventile mit TPMS-Sensoren verwendet, so sind die Hinweise und Vorgaben der Hersteller zu beachten. Die Ventile und Sensoren müssen für den vorgeschriebenen Luftdruck und die Höchstgeschwindigkeit geeignet sein. Die Ventile müssen den Normen E.T.R.T.O., DIN oder Tire and Rim entsprechen und dürfen nicht über den Felgenreand hinausragen.

Only tubeless tyres are permitted. If no TPMS sensors are used, metal screw valves with attachment from outside are permitted. If the tyre is used up to a maximum speed of 210 km/h (maximum speed due to design as per former German vehicle license, item 6, or Certificate of Registration, field T, or in the case of winter tyres with speed symbols Q, R, S, T or H), rubber valves are also admissible. If valves with TPMS sensors are used, manufacturer recommendations and instructions must be observed. Valves and sensors must be suited to the specified air pressure and maximum speed. Valves must conform to E.T.R.T.O., DIN or Tire and Rim standards, and must not project beyond the edge of the rim.

**A57** Diese Rad/Reifen-Kombination(en) ist (sind) zulässig an Fahrzeugausführungen mit Front bzw. Heck-Antrieb und Allradantrieb (z.B. 2WD, 4WD, Quattro, Syncro, 4-Matic, 4x4, u. ä.)

This (These) wheel/tyre combination(s) is (are) permitted on vehicle types with front wheel or rear-wheel drive as well as 4-wheel drive (such as 2WD, 4WD, Quattro, Syncro, 4-Matic, 4x4 and similar types).

**ECE** Die Verwendung dieser Rad/Reifen-Kombination ist nur zulässig, wenn sie bereits serienmäßig vom Fahrzeughersteller freigegeben ist (s. EG-Übereinstimmungsbescheinigung). Etwaige notwendige Einstellungen, Hinweise und Empfehlungen des Fahrzeugherstellers bei Verwendung dieser Rad/Reifen-Kombination sind zu beachten.

The use of this wheel/tyre combination is not permitted unless already previously approved by the manufacturer for serial production (see EC Certificate of Conformity). Any necessary adjustments, instructions and recommendations specified by the vehicle manufacturer in connection with the use of this wheel/tyre combination must be observed.



Prüfgegenstand / Test object PKW-Nachrüstrad / Pattern part replacement wheel  
7.5Jx17H2 Typ / Type PE7517-5L  
Hersteller / Manufacturer AUTECH GmbH & Co. KG



**S02** Zur Befestigung der Räder dürfen nur die serienmäßigen Befestigungsmittel Nr. S02 (siehe Seite 1) verwendet werden.

Only the serial fixing components No. S02 (see page 1) are to be used to attach the replacement wheels. The tightening torque of the wheel fastenings must be checked after a travelling distance of around 50 - 100 km.)

Lambsheim, 21. Dezember 2017

00285128.DOC

CC/EK

R124 E1\*124R00/01\*1241\*00

## Hinweisblatt „Radabdeckung“

Die nachfolgenden Bilder stellen schematisch dar, wie und an welchen Stellen die Radabdeckung mit Hilfe von Zusatzleisten (schraffiert), die im Fachhandel (auch als Meterware) in verschiedenen Breiten erhältlich sind, gem. den Auflagen

K1a, K1b, K1c und  
K2a, K2b, K2c

hergestellt werden können. Die Zusatzleisten sind dauerhaft an die äußeren Kotflügelkanten zu kleben.

<b>Vorderachse</b>		
		
<b>Auflage „K1a“</b>	<b>Auflage „K1b“</b>	<b>Auflage „K1c“</b>
Beispiel für eine Leiste im Bereich 0° bis 30° vor der Radmitte	Beispiel für eine Leiste im Bereich 0° bis 50° hinter der Radmitte	Beispiel für eine Leiste im Bereich von 30° vor bis 50° hinter der Radmitte

<b>Hinterachse</b>		
		
<b>Auflage „K2b“</b>	<b>Auflage „K2a“</b>	<b>Auflage „K2c“</b>
Beispiel für eine Leiste im Bereich 0° bis 50° hinter der Radmitte	Beispiel für eine Leiste im Bereich 0° bis 30° vor der Radmitte	Beispiel für eine Leiste im Bereich von 30° vor bis 50° hinter der Radmitte

# Wichtige Hinweise zur Pflege

---

Wir gratulieren Ihnen zum Kauf Ihrer neuen hochwertigen AUTEC Leichtmetallräder.

Wie so viele Dinge unterliegen auch Aluminiumfelgen einer Vielzahl von äußeren Einflüssen, wie z.B. **heißer Bremsstaub, Schmutz und Feuchtigkeit, Salz, Steinschlag**. Diese Einflüsse können Aluminiumräder schnell beschädigen, was aber durch gute Pflege leicht vermieden werden kann. Damit Sie also möglichst lange Freude an unseren Rädern haben, empfehlen wir die folgenden wichtigen Hinweise und Pflegemaßnahmen zu beachten:

## **1. Wie oft müssen Felgen gesäubert werden?**

Je länger eine Felge mit Schmutz behaftet ist und je aggressiver die Verschmutzung, desto schneller kann sie beschädigt werden. Die Felgen sollten deswegen spätestens alle 2 Wochen außen und innen gereinigt werden. Somit kann sich kein Bremsstaub, kein Schmutz, oder Salz festsetzen. Im Winter empfehlen wir die Felgen 1x pro Woche zu säubern um diesem Problem entgegen zu wirken.

## **2. Was muss bei der Auswahl der Reinigungsmittel beachtet werden?**

Grundsätzlich sollten Felgen mit warmen Wasser, handelsüblichem Auto-Shampoo oder Spülmittel gereinigt werden. Bei der Verwendung von „Felgenreinigern“ muss unbedingt zuerst die Gebrauchsanweisung (Einwirkzeit, Anwendungshinweise) des Herstellers gelesen werden. Es dürfen keine aggressiven Reinigungsmittel (z.B. laugen-, säure- oder alkoholhaltige Reinigungsmittel) verwendet werden. Diese greifen nicht nur den Lack, sondern evtl. auch Bremscheiben, Bremsschläuche oder Radbolzen an.

## **3. Was gibt es sonst noch zu beachten?**

- Felgen sollten im kalten Zustand gereinigt werden, um ein Eintrocknen des Reinigers zu vermeiden.
- Die maximale Einwirkzeit des Reinigers darf nicht überschritten werden.
- Benutzen Sie zum reinigen nur saubere und intakte Schwämme oder Bürsten.
- Verwenden Sie für die Reinigung Ihrer AUTEC-Leichtmetallräder keine Scheuermittel, Stahlwolle, Topfreiniger, Kalkentferner oder Autopolitur mit Schleifpartikeln.
- Felgen sollten nicht nur auf der Designseite, sondern auch von der Rückseite vom Schmutz und Bremsstaub gereinigt werden.
- Der Reiniger muss nach dem Waschen der Felgen ausreichend abgespült werden.
- Bei Reinigungen in Waschanlagen ist zu beachten, dass die Räder nur mit weichen Bürsten oder Textilien in Kontakt kommen.
- Lackschäden sollten direkt ausgebessert werden, um eine Oxidation der Felge zu vermeiden.
- Zusätzlich können die Räder mit handelsüblichen Felgenversiegelungen behandelt werden. Bitte auch hier die Gebrauchsanweisung beachten.

## **4. Reparaturen durch „Optische Radaufbereitung“**

In einigen Betrieben des KFZ-Bereiches wird intensiv Werbung für die Möglichkeit sogenannter „optischer Radaufbereitung“ gemacht, mit der eventuelle Schäden am Rad repariert werden können. Es bestehen jedoch erhebliche Bedenken bezüglich der Sicherheit solch aufbereiteter Räder:

- Die „optische Radaufbereitung“ beinhaltet häufig den Abtrag von Material mittels spanender Verfahren (Drehen Schleifen), wobei in aufbereitenden Betrieben keine ausreichende Kenntnis über den spezifischen Eingriff und den ggf. gravierenden Einfluss auf die Festigkeit des Rades besteht!
- Die Aufbereitung kann eine komplett-Lackierung bedeuten, die zumeist mit einer starken Erhitzung des Rades einhergeht. Dies ist gleichbedeutend mit thermischen Verfahren, die die Materialstruktur ändern und die Festigkeit nachhaltig schädigen können.
- Die Reparaturmöglichkeit wird mit „TÜV-Siegel“ beworben. Es ist hier jedoch darauf hinzuweisen, dass damit im allg. die Maschinen der Radaufbereitung gemeint sind, die TÜV-geprüft sind, nicht jedoch ein vom TÜV allgemein abgenommenes Verfahren der Aufbereitung!

Wir müssen aus diesen Gründen leider dringend von solchen Verfahren abraten und darauf hinweisen, dass keinerlei Haftung für aufbereitete Räder gewährt werden kann.

Schifferstadt, 21. März 2012