

MC80193850751xx



**Gutachten zur  
ABE**

**+**

**ECE-R 124**

**Pflegehinweise  
siehe Anhang**

**Leichtmetallrad**

**MC8019**

**5/112 – ET 38**

**AUTECH GmbH & Co. KG**

Ziegeleistraße 25

D - 67105 Schifferstadt

Tel.: +49 (0) 62 35 / 92 66 - 0

Fax: +49 (0) 62 35 / 92 66 - 92

info@autec-wheels.de

www.autec-wheels.de



Nähere Informationen  
zum alpha.Sens

## >> Minimaler Aufwand, maximale Abdeckung

Der Universalsensor von AUTEC ist in zwei Varianten erhältlich:

1. bereits vorprogrammiert mit jeweilig benötigtem Protokoll
2. komplett ohne Protokoll zur individuellen Programmierung

### Eigenschaften im Überblick:

- + kompatibel mit Ateq-Programmiergeräten
- + Hersteller zertifiziert nach ISO 16949
- + geringes Gewicht
- + klonbar
- + zuverlässige, langlebige Maxell-Batterie



Detaillierte Fahrzeuganwendungen finden Sie in unserem **Konfigurator** auf [www.autec-wheels.de](http://www.autec-wheels.de). Gern beraten wir Sie auch telefonisch unter **+49 6235 / 9266-0** oder per E-Mail an [info@autec-wheels.de](mailto:info@autec-wheels.de).

---

Zudem führen wir zahlreiche OE-Sensoren der folgenden Hersteller im Programm:



# Kraftfahrt-Bundesamt

DE-24932 Flensburg

---

## Allgemeine Betriebserlaubnis (ABE) National Type Approval

ausgestellt von:

**Kraftfahrt-Bundesamt (KBA)**

nach § 22 in Verbindung mit § 20 Straßenverkehrs-Zulassungs-Ordnung (StVZO)  
für einen Typ des folgenden Genehmigungsobjektes

**Sonderräder für Pkw 8 J x 19 H2**

issued by:

**Kraftfahrt-Bundesamt (KBA)**

according to § 22 and 20 Straßenverkehrs-Zulassungs-Ordnung (StVZO) for a type  
of the following approval object

**special wheels for passenger cars 8 J x 19 H2**

Genehmigungsnummer: **53769\*02**

Approval number:

1. Genehmigungsinhaber:  
Holder of the approval:  
**AUTEC GmbH & Co. KG**  
**DE-67105 Schifferstadt**
2. Gegebenenfalls Name und Anschrift des Bevollmächtigten:  
If applicable, name and address of representative:  
**Entfällt**  
**Not applicable**
3. Typbezeichnung:  
Type:  
**MC8019**



# Kraftfahrt-Bundesamt

DE-24932 Flensburg

2

Genehmigungsnummer: **53769\*02**

Approval number:

4. Aufgebrachte Kennzeichnungen:  
Identification markings:  
**Hersteller oder Herstellerzeichen**  
**Manufacturer or registered manufacturer`s trademark**  
  
**Felgenreöße**  
**Size of the wheel**  
  
**Typ und die Ausführung**  
**Type and version**  
  
**Herstelldatum (Monat und Jahr)**  
**Date of manufacture (month and year)**  
  
**Genehmigungszeichen**  
**Approval identification**  
  
**Einpresstiefe**  
**Inset/outset**
5. Anbringungsstelle der Kennzeichnungen:  
Position of the identification markings:  
**An der Innen- bzw. Außenseite des Rades**  
**On the inside/outside of the wheel**
6. Zuständiger Technischer Dienst:  
Responsible Technical Service:  
**Technischer Dienst der TÜV Rheinland Kraftfahrt GmbH**  
**DE-51105 Köln**
7. Datum des Prüfberichts des Technischen Dienstes:  
Date of test report issued by the Technical Service:  
**25.07.2023**
8. Nummer des Prüfberichts des Technischen Dienstes:  
Number of test report issued by that Technical Service:  
**55045921 (3. Ausfertigung)**



# Kraftfahrt-Bundesamt

DE-24932 Flensburg

3

Genehmigungsnummer: **53769\*02**

Approval number:

9. Verwendungsbereich:  
Range of application:  
**Das Genehmigungsobjekt „Sonderräder für Pkw“ darf nur zur Verwendung gemäß:**  
***The use of the approval object „special wheels for passenger cars“ is restricted to the application listed:***

**Anlage/n zum Prüfbericht**  
**Annex/es of the test report**

**4**

**1, 3**

**2**

**1. Ausfertigung**

**2. Ausfertigung**

**3. Ausfertigung**

**unter den angegebenen Bedingungen an den dort aufgeführten bzw. beschriebenen Kraftfahrzeugen feilgeboten werden.**

***The offer for sale is only allowed on the listed vehicles under the specified conditions.***

10. Bemerkungen:  
Remarks:  
**Für die in dieser ABE freigegebenen Rad/Reifenkombinationen ist die Berichtigung der Zulassungsbescheinigung Teil I gemäß § 13 Fahrzeug-Zulassungsverordnung (FZV) nicht erforderlich.**  
**The correction of the "Zulassungsbescheinigung Teil I" according to § 13 Fahrzeug-Zulassungsverordnung (FZV) is not required for the wheel/tire combinations listed in this ABE.**

**Es gelten die im o.g. Gutachten nebst Anlagen festgehaltenen Angaben.**  
**The indications given in the above mentioned test report including its annexes shall apply.**

**Die Anforderungen des Artikels 31, Absätze 5, 6, 8, 9 und 12 der Richtlinie 2007/46/EG - Verkauf und Inbetriebnahme von Teilen oder Ausrüstungen, von denen ein erhebliches Risiko für das einwandfreie Funktionieren wesentlicher Systeme ausgehen kann - sind sinngemäß erfüllt.**

**The requirements of Article 31, paragraphs 5, 6, 8, 9 and 12 of directive 2007/46/EC - Sale and entry into service of parts or equipment which are capable of posing a significant risk to the correct functioning of essential systems - are met.**

11. Änderungsabnahme gemäß § 19 (3) StVZO:  
Acceptance test of the modification as per § 19 (3) StVZO:  
**Siehe Prüfbericht**  
**See test report**



# Kraftfahrt-Bundesamt

DE-24932 Flensburg

4

Genehmigungsnummer: **53769\*02**

Approval number:

12. Die Genehmigung wird **erweitert**  
Approval is **extended**
13. Grund (Gründe) für die Erweiterung der Genehmigung (falls zutreffend):  
Reason(s) for the extension (if applicable):  
**Aktualisierung des Verwendungsbereiches**  
**Update of the range of application**
- Aktualisierung der Ausführungen**  
**Update of the remarks**
14. Ort: **DE-24932 Flensburg**  
Place:
15. Datum: **31.07.2023**  
Date:
16. Unterschrift: **Im Auftrag**  
Signature:

Nino Pommerencke



Anlagen:  
Enclosures:  
**Gemäß Inhaltsverzeichnis**  
**According to index**



# Kraftfahrt-Bundesamt

DE-24932 Flensburg

---

## Inhaltsverzeichnis zu den Beschreibungsunterlagen Index to the information package

Nummer der Genehmigung: **53769\*02**  
Approval No.

Ausgabedatum: **16.08.2021**  
Date of issue:

letztes Änderungsdatum: **31.07.2023**  
last date of amendment:

Nebenbestimmungen und Rechtsbehelfsbelehrung  
Collateral clauses and instruction on right to appeal

Prüfbericht(e) Nr.:

Test report(s) No.:

**55045921 (1. Ausfertigung)**

**55045921 (2. Ausfertigung)**

**55045921 (3. Ausfertigung)**

Datum:

Date

**11.08.2021**

**30.05.2022**

**25.07.2023**

Beschreibungsbogen Nr.:

Information document No.:

**MC8019**

**MC8019**

Datum:

Date

**21.06.2021**

**31.05.2023**

Liste der Änderungen:

List of modifications:

**Siehe Anlage "Liste der Änderungen" des Prüfberichtes**

**See appendix "List of modifications" of the test report**

Datum:

Date



# Kraftfahrt-Bundesamt

DE-24932 Flensburg

---

Nummer der Genehmigung: **53769\*02**

- Anlage -

## Nebenbestimmungen und Rechtsbehelfsbelehrung

### Nebenbestimmungen

Jede Einrichtung, die dem genehmigten Typ entspricht, ist gemäß der angewendeten Vorschrift zu kennzeichnen.

Das Genehmigungszeichen lautet wie folgt:

**KBA 53769**

Die Einzelerzeugnisse der reihenweisen Fertigung müssen mit den Genehmigungsunterlagen genau übereinstimmen. Änderungen an den Einzelerzeugnissen sind nur mit ausdrücklicher Zustimmung des Kraftfahrt-Bundesamtes gestattet.

Änderungen der Firmenbezeichnung, der Anschrift und der Fertigungsstätten sowie eines bei der Erteilung der Genehmigung benannten Zustellungsbevollmächtigten oder bevollmächtigten Vertreters sind dem Kraftfahrt-Bundesamt unverzüglich mitzuteilen.

Verstöße gegen diese Bestimmungen können zum Widerruf der Genehmigung führen und können überdies strafrechtlich verfolgt werden.

Die Genehmigung erlischt, wenn sie zurückgegeben oder entzogen wird, oder der genehmigte Typ den Rechtsvorschriften nicht mehr entspricht. Der Widerruf kann ausgesprochen werden, wenn die für die Erteilung und den Bestand der Genehmigung geforderten Voraussetzungen nicht mehr bestehen, wenn der Genehmigungsinhaber gegen die mit der Genehmigung verbundenen Pflichten - auch soweit sie sich aus den zu dieser Genehmigung zugeordneten besonderen Auflagen ergeben - verstößt oder wenn sich herausstellt, dass der genehmigte Typ den Erfordernissen der Verkehrssicherheit oder des Umweltschutzes nicht entspricht.

Das Kraftfahrt-Bundesamt kann jederzeit die ordnungsgemäße Ausübung der durch diese Genehmigung verliehenen Befugnisse, insbesondere die genehmigungsgerechte Fertigung sowie die Maßnahmen zur Übereinstimmung der Produktion, nachprüfen. Es kann zu diesem Zweck Proben entnehmen oder entnehmen lassen. Dem Kraftfahrt-Bundesamt und/oder seinen Beauftragten ist ungehinderter Zutritt zu Produktions- und Lagerstätten zu gewähren.

Die mit der Erteilung der Genehmigung verliehenen Befugnisse sind nicht übertragbar. Schutzrechte Dritter werden durch diese Genehmigung nicht berührt.

### Rechtsbehelfsbelehrung

Gegen diese Genehmigung kann innerhalb eines Monats nach Bekanntgabe Widerspruch erhoben werden. Der Widerspruch ist beim **Kraftfahrt-Bundesamt, Fördestraße 16, DE-24944 Flensburg**, schriftlich oder zur Niederschrift einzulegen.





# Kraftfahrt-Bundesamt

DE-24932 Flensburg

2

Approval No.: 53769\*02

- Attachment -

## Collateral clauses and instruction on right to appeal

### Collateral clauses

All equipment which corresponds to the approved type is to be identified according to the applied regulation.

The approval identification is as follows: - see German version -

The individual production of serial fabrication must be in exact accordance with the approval documents. Changes in the individual production are only allowed with express consent of the Kraftfahrt-Bundesamt.

Changes in the name of the company, the address and the manufacturing plant as well as one of the parties given the authority to delivery or authorised representative named when the approval was granted is to be immediately disclosed to the Kraftfahrt-Bundesamt.

Breach of this regulation can lead to recall of the approval and moreover can be legally prosecuted.

The approval expires if it is returned or withdrawn or if the type approved no longer complies with the legal requirements. The revocation can be made if the demanded requirements for issuance and the continuance of the approval no longer exist, if the holder of the approval violates the duties involved in the approval, also to the extent that they result from the assigned conditions to this approval, or if it is determined that the approved type does not comply with the requirements of traffic safety or environmental protection.

The Kraftfahrt-Bundesamt may check the proper exercise of the conferred authority taken from this approval at any time. In particular this means the compliant production as well as the measures for conformity of production. For this purpose samples can be taken or have taken. The employees or the representatives of the Kraftfahrt-Bundesamt may get unhindered access to the production and storage facilities.

The conferred authority contained with issuance of this approval is not transferable. Trade mark rights of third parties are not affected with this approval.

### Instruction on right to appeal

This approval can be appealed within one month after notification. The appeal is to be filed in writing or as a transcript at the **Kraftfahrt-Bundesamt, Fördestraße 16, DE-24944 Flensburg.**

Prüfbericht Nr. **55045921** (3. Ausfertigung)

Prüfgegenstand PKW-Sonderrad 8.0Jx19H2 Typ MC8019  
 Hersteller AUTECH GmbH & Co.KG

Seite 1 von 3

**Auftraggeber** AUTECH GmbH & Co. KG  
 Ziegeleistraße 25  
 67105 Schifferstadt  
 QM-Nr.: 49 02 0241005

**Prüfgegenstand** PKW-Sonderrad

Typ MC8019  
 Radgröße 8 J x 19 H2  
 Zentrierart Mittenzentrierung

| Ausführung | Kennzeichnung Rad/ Zentrierring | Lochzahl/<br>Lochkreis-<br>(mm)/ Mitten-<br>loch-ø (mm) | Ein-<br>press-<br>tiefe<br>(mm) | Rad-<br>last<br>(kg) | Abroll-<br>umfang<br>(mm) | Gültig ab<br>Herstell-<br>datum |
|------------|---------------------------------|---|---------------------------------|----------------------|---------------------------|---------------------------------|
| 51         | MC8019 LK112/ohne Ring          | 5/112/66,6  | 32,5                            | 780                  | 2300                      | 6/2023                          |
| 51         | MC8019 LK112/ohne Ring          | 5/112/66,6  | 38                              | 780                  | 2300                      | 5/2021                          |
| 51         | MC8019 LK112/ohne Ring          | 5/112/66,6  | 40                              | 760                  | 2300                      | 5/2021                          |
| 51         | MC8019 LK112/ohne Ring          | 5/112/66,6  | 43                              | 760                  | 2300                      | 5/2021                          |

### Kennzeichnung

KBA-Nummer 53769  
 Herstellerzeichen AUTECH Germany  
 Radtyp und Ausführung MC8019 (s.o.)  
 Radgröße 8.0Jx19H2  
 Einpreßtiefe ET.. (s.o.)  
 Gießereikennzeichen LHT  
 Herstellungsdatum Monat und Jahr

### Befestigungselemente

Die zu verwendenden Befestigungselemente sowie deren Anzugsmomente sind den Verwendungsbereichsgutachten zu entnehmen.

### Prüfungen

Die o.g. Sonderräder wurden gemäß den Richtlinien für die Prüfung von Sonderrädern für Kraftfahrzeuge und ihre Anhänger vom 25.November 1998 geprüft.

Folgende Prüfungen wurden mit positivem Ergebnis abgeschlossen:

- Biegeumlaufprüfung
- Abrollprüfung
- Impactprüfung

Prüfbericht Nr. **55045921** (3. Ausfertigung)Prüfgegenstand  
HerstellerPKW-Sonderrad 8.0Jx19H2 Typ MC8019  
AUTECH GmbH & Co.KG

Seite 2 von 3

Folgende Testdaten liegen der Biegeumlaufprüfung zugrunde:

| Ausführung | Anschluß   | Einpress-tiefe (mm) | Radlast (kg) | Abrollumfang (mm) | Verfahren | Datum   | Ort          |
|------------|------------|---------------------|--------------|-------------------|-----------|---------|--------------|
| 51         | 5/112/66,5 | 32,5                | 780          | 2300              | FE        | 05/2023 | TZT Lamsheim |
| 51         | 5/112/66,5 | 32,5                | 780          | 2300              | FE        | 07/2023 | TZT Lamsheim |
| 51         | 5/112/66,5 | 32,5                | 780          | 2300              | FE        | 07/2023 | TZT Lamsheim |
| 51         | 5/112/66,5 | 38                  | 780          | 2300              | FE        | 07/2021 | TZT Lamsheim |
| 51         | 5/112/66,5 | 43                  | 760          | 2300              | FE        | 07/2021 | TZT Lamsheim |

FE=Farbeindringverfahren  
ZnO=Zinkoxydpaste

Folgende Testdaten liegen der Impactprüfung zugrunde:

| Ausführung | Anschluß   | Einpress-tiefe (mm) | Radlast (kg) | Reifengröße | Datum   | Ort          |
|------------|------------|---------------------|--------------|-------------|---------|--------------|
| 51         | 5/112/66,5 | 38                  | 780          | 215/35R19   | 07/2021 | TZT Lamsheim |
| 51         | 5/112/66,5 | 43                  | 760          | 215/35R19   | 07/2021 | TZT Lamsheim |

Folgende Testdaten liegen der Abrollprüfung zugrunde:

| Ausführung | Anschluß   | Einpress-tiefe (mm) | Radlast (kg) | Reifengröße | Verfahren | Datum   | Ort          |
|------------|------------|---------------------|--------------|-------------|-----------|---------|--------------|
| 51         | 5/112/66,5 | 38                  | 780          | 285/55R19   | FE        | 07/2021 | TZT Lamsheim |
| 51         | 5/112/66,5 | 43                  | 780          | 285/55R19   | FE        | 07/2021 | TZT Lamsheim |

FE=Farbeindringverfahren  
ZnO=Zinkoxydpaste

Aufgrund bereits positiv durchgeführter Prüfungen an vergleichbaren Rädern des genannten Radtyps sind die folgenden Prüfungen nicht mehr erforderlich:

- Salzsprühtest

Die Maße und Toleranzen entsprechen in wesentlichen Punkten der ETRTO.

Die Zusammensetzung, die Festigkeitswerte und das Korrosionsverhalten des verwendeten Werkstoffes sind in der Radbeschreibung des Herstellers aufgeführt.

Das Gewicht der nicht lackierten Sonderradausführung 51 ET43 betrug 11,66 kg.

Prüfbericht Nr. **55045921** (3. Ausfertigung)Prüfgegenstand  
HerstellerPKW-Sonderrad 8.0Jx19H2 Typ MC8019  
AUTEC GmbH & Co.KG

Seite 3 von 3

**Prüfort und Prüfdatum**

Die Festigkeitsprüfung des Sonderradtyps wurde in (siehe Tabelle Testdaten) durchgeführt.

**Prüfergebnis**

Aufgrund der durchgeführten Prüfungen bestehen keine technischen Bedenken o.g. Sonderräder an den in den Verwendungsbereichsgutachten genannten Fahrzeugen und den dort aufgeführten Bedingungen zu verwenden.

**Anlagen**


|                  |                  |            |
|------------------|------------------|------------|
| Beschreibung     | -                | 21.06.2021 |
|                  | mit Änderung vom | 31.05.2023 |
| Radzeichnung     | MC8019-LHT       | 23.02.2021 |
|                  | mit Änderung vom | 07.03.2023 |
| Zubehörzeichnung | AUTEC-Z-001      | 06.08.2004 |
|                  | mit Änderung vom | 30.06.2023 |
| Verwendungen     | Anlage 1 bis 4   |            |

Der Prüfbericht umfasst Blatt 1 bis 3.

Gegen die Erteilung einer Allgemeinen Betriebserlaubnis bestehen unsererseits keine technischen Bedenken.

Der Technische Dienst Typprüfstelle Fahrzeuge/Fahrzeugteile der TÜV Rheinland Kraftfahrt GmbH, Am Grauen Stein, 51105 Köln ist mit seinem Ingenieurzentrum Technologiezentrum Typprüfstelle, Lamsheim für die angewendeten Prüfverfahren vom Kraftfahrt-Bundesamt entsprechend EG-FGV für das Typgenehmigungsverfahren des KBA unter der Nummer KBA-P 00010-96 benannt.

Lamsheim, 25. Juli 2023



Pohl

00413336.DOC

**Anlage** „Liste der Änderungen“ zu Prüfbericht Nr. 55045921 (3. Ausfertigung)

Prüfgegenstand  
Hersteller

PKW-Sonderrad 8.0Jx19H2 Typ MC8019  
AUTECH GmbH & Co. KG

Seite 1 von 1

---

### Liste der Änderungen

- Es wird geändert: Aktualisierung Radbeschreibung  
Aktualisierung Radzeichnung  
Aktualisierung Zubehörzeichnung  
Aktualisierung Verwendungsbereich
- Es wird hinzugefügt: Neue Radausführung 51 5-112-66,6 ET 32,5 ergänzt  
Biegeumlaufprüfung Ausführung 51 5-112-66,6 ET 32,5 ergänzt  
Verwendungsbereichsgutachten ergänzt
- Es wird berichtigt: -
- Es entfällt: -

**Anlage 1** zum Prüfbericht Nr. **55045921** (2. Ausfertigung)

Prüfgegenstand PKW-Sonderrad 8.0Jx19H2 Typ MC8019  
 Hersteller AUTEC GmbH & Co.KG

Seite 1 von 10

**Auftraggeber** AUTEC GmbH & Co. KG  
 Ziegeleistraße 25  
 67105 Schifferstadt  
 QM-Nr.: 49 02 0241005

**Prüfgegenstand** PKW-Sonderrad  
 Typ MC8019  
 Radgröße 8.0Jx19H2  
 Zentrierart Mittenzentrierung

| Ausführung | Kennzeichnung Rad/ Zentrierring | Lochzahl/ Lochkreis- (mm)/ Mit-tenloch- $\varnothing$ (mm) | Einpresstiefe (mm) | Radlast (kg) | Abrollumfang (mm) |
|------------|---------------------------------|--|--------------------|--------------|-------------------|
| 51         | MC8019 LK112/ohne Ring          | 5/112/66,6   | 38                 | 780          | 2300              |

**Kennzeichnungen**

KBA-Nummer 53769  
 Herstellerzeichen AUTEC Germany  
 Radtyp und Ausführung MC8019 (s.o.)  
 Radgröße 8.0Jx19H2  
 Einpresstiefe ET.. (s.o.)  
 Herstelldatum Monat und Jahr

**Befestigungsmittel**

| Nr. | Art der Befestigungsmittel | Bund                      | Anzugsmoment (Nm) | Schaftlänge (mm) | Artikel-Nr. |
|-----|----------------------------|---------------------------|-------------------|------------------|-------------|
| S01 | Serienschraube M14x1,5     | Kugel $\varnothing$ 28 mm | 150               | 45               | Serie       |

**Prüfungen**

Entsprechend den Kriterien des VdTÜV Merkblattes 751 (in der jeweils gültigen Fassung) wurden an den im Verwendungsbereich aufgeführten Fahrzeugen Anbau-, Freigängigkeits- und Handlingsprüfungen durchgeführt.

**Verwendungsbereich**

Hersteller Mercedes-Benz  
 Spurverbreiterung innerhalb 2%

**Anlage 1** zum Prüfbericht Nr. 55045921 (2. Ausfertigung)Prüfgegenstand  
HerstellerPKW-Sonderrad 8.0Jx19H2 Typ MC8019  
AUTECH GmbH & Co.KG

Seite 2 von 10

| Handelsbezeichnung<br>Fahrzeug-Typ<br>ABE/EWG-Nr.                       | kW-Bereich | Reifen    | Reifenbezogene Auflagen und Hin-<br>weise | Auflagen und<br>Hinweise                  |
|---|------------|-----------|---|---|
| CL-Klasse<br>216<br>e1*2001/116*0372*..<br>(FIN: WDD216...)             | 285        | 235/45R19 | A10 T95 T99                               | A07 A14 A21<br>B03 Cpe S01                |
|   | 285        | 245/40R19 | A10 T94 T98                               |   |
| E-Klasse<br>212<br>e1*2001/116*<br>0501*24-..<br>(Baumuster 213)        | 110-220    | 225/40R19 | A10 R37 T93                               | A07 A14 A21<br>A58 Lim NoP<br>V19 S01     |
|   | 110-220    | 225/45R19 | A12 R37 T92 T96                           |   |
|   | 110-220    | 235/40R19 | A10 R37 T92 T96                           |   |
|   | 110-220    | 245/35R19 | A32 T93                                   |   |
| E-Klasse 4matic<br>212<br>e1*2001/116*<br>0501*24-..<br>(Baumuster 213) | 120-145    | 225/40R19 | A10 R37 T93                               | A07 A14 A21<br>A56 Lim NoP<br>V19 S01     |
|   | 120-145    | 225/45R19 | A12 R37 T92 T96                           |   |
|   | 120-145    | 235/40R19 | A10 R37 T92 T96                           |   |
|   | 120-270    | 245/35R19 | A32 T93                                   |   |
| E-Klasse All Terrain<br>4matic<br>R1ES<br>e1*2007/46*1560*..            | 143-250    | 245/45R19 | A10 A84                                   | A07 A14 A21<br>A56 KMV S01                |
|   | 143-250    | 245/40R19 | A32 T94 T98                               |   |
| E-Klasse Coupé /<br>Cabrio<br>R1EC<br>e1*2007/46*1666*..                | 120-220    | 225/40R19 | A10 R37 T93                               | A07 A14 A21<br>A58 Cbo Cpe<br>NoP V19 S01 |
|   | 120-220    | 225/45R19 | A12 R37 T92 T96                           |   |
|   | 120-220    | 235/40R19 | A10 R37 T92 T96                           |   |
|   | 120-220    | 245/35R19 | A32 T93                                   |   |
|   | 120-220    | 245/40R19 | A32                                       |   |
| E-Klasse Coupé /<br>Cabrio 4matic<br>R1EC<br>e1*2007/46*1666*..         | 135-195    | 225/40R19 | A10 R37 T93                               | A07 A14 A21<br>A56 Cbo Cpe<br>NoP V19 S01 |
|   | 135-195    | 225/45R19 | A12 R37 T92 T96                           |   |
|   | 135-195    | 235/40R19 | A10 R37 T92 T96                           |   |
|   | 135-270    | 245/35R19 | A32 T93                                   |   |
|   | 135-270    | 245/40R19 | A32                                       |   |
| E-Klasse T-Modell<br>R1ES<br>e1*2007/46*1560*..                         | 110-210    | 225/45R19 | A12 R37 T96 X77                           | A07 A14 A21<br>A58 Car KOV<br>NoP V19 S01 |
|   | 110-210    | 235/40R19 | A10 R37 T96 X77                           |   |
|   | 110-210    | 245/40R19 | A32 T94 T98                               |   |
| E-Klasse T-Modell<br>4matic<br>R1ES<br>e1*2007/46*1560*..               | 135-195    | 225/45R19 | A12 R37 T96                               | A07 A14 A21<br>A56 Car KOV<br>NoP V19 S01 |
|   | 135-195    | 235/40R19 | A10 R37 T96 X77                           |   |
|   | 135-270    | 245/40R19 | A32 T98                                   |   |
| EQA-Klasse<br>F2B<br>e1*2007/46*1909*09-..<br>- Elektro                 | 80-139     | 225/50R19 | K1a K1b K2c K5v M+S                       | A01 A07 A12<br>A14 A21 A57<br>S01         |
|   | 80-139     | 235/50R19 | K1c K2c K5x                               |   |
|   | 80-139     | 245/45R19 | K1a K1b K2c K5x                           |   |
|   | 80-139     | 255/45R19 | K1c K2c K5x                               |   |
|   | 95         | 225/50R19 | K1a K1b K2c K5v                           |   |
| EQB-Klasse<br>F2B<br>e1*2007/46*1909*12-..<br>- Elektro                 | 95-139     | 225/50R19 | K1a K1b K2c K5v M+S T00                   | A01 A12 A14<br>A21 A57 S01                |
|   | 95-139     | 235/50R19 | K1c K2c K5x                               |   |
|   | 95-139     | 245/45R19 | K1a K1b K2c K5x T02 T98                   |   |
|   | 95-139     | 255/45R19 | K1c K2c K5x                               |   |

**Anlage 1** zum Prüfbericht Nr. 55045921 (2. Ausfertigung)Prüfgegenstand  
HerstellerPKW-Sonderrad 8.0Jx19H2 Typ MC8019  
AUTECH GmbH & Co.KG

Seite 3 von 10

| Handelsbezeichnung<br>Fahrzeug-Typ<br>ABE/EWG-Nr.   | kW-Bereich | Reifen    | Reifenbezogene Auflagen und Hin-<br>weise | Auflagen und<br>Hinweise                             |
|---|------------|-----------|---|--|
| GLC 43 AMG<br>204X<br>e1*2001/116*<br>0480*18-..<br>(FIN: W..253...)  | 270, 287   | 235/50R19 | A32 M+S                                   | A07 A14 A21<br>A56 V19 S01                           |
|   | 270, 287   | 235/55R19 | A32 M+S                                   |  |
|   | 270, 287   | 245/50R19 | A12 M+S                                   |  |
|   | 270, 287   | 255/45R19 | A32 M+S                                   |  |
|   | 270, 287   | 255/50R19 | A01 A12 M+S R03                           |  |
| GLC 43 AMG Coupé<br>204X<br>e1*2001/116*<br>0480*18-..<br>(FIN: W..253...)                                      | 270, 287   | 235/50R19 | A32 M+S                                   | A07 A14 A21<br>A56 Flh V19<br>S01                    |
|   | 270, 287   | 235/55R19 | A32 M+S                                   |  |
|   | 270, 287   | 245/50R19 | A12 M+S                                   |  |
|   | 270, 287   | 255/45R19 | A12 M+S                                   |  |
|   | 270, 287   | 255/50R19 | A12 M+S R03                               |  |
| GLC-Coupé<br>204X<br>e1*2001/116*<br>0480*18-..<br>(FIN: W..253...)   | 100-243    | 235/50R19 | A32                                       | A07 A14 A21<br>A57 Flh KMV<br>MpH V19 S01            |
|   | 100-243    | 235/55R19 | A32                                       |  |
|   | 100-243    | 245/50R19 | A12                                       |  |
|   | 100-243    | 255/45R19 | A12                                       |  |
|   | 100-243    | 255/50R19 | A12 R03                                   |  |
| GLC-Klasse<br>204X<br>e1*2001/116*<br>0480*16-..<br>(FIN: W..253...)  | 100-243    | 235/50R19 | A32                                       | A07 A14 A21<br>A57 MpH S01                           |
|   | 100-243    | 235/55R19 | A32                                       |  |
|   | 100-243    | 245/50R19 | A12                                       |  |
|   | 100-243    | 255/45R19 | A32                                       |  |
| GLC-Klasse<br>204X<br>e1*2001/116*<br>0480*16-..<br>- mit AMG-Line Ver-<br>breiterungen                         | 120-243    | 235/50R19 | A32                                       | A14 A21 A57<br>Cb1 MpH V19<br>S01                    |
|   | 120-243    | 235/55R19 | A32                                       |  |
|   | 120-243    | 245/50R19 | A12                                       |  |
|   | 120-243    | 255/45R19 | A32                                       |  |
|   | 120-243    | 255/50R19 | A12 R03                                   |  |
| S-Klasse<br>221<br>e1*2001/116*0335*..<br>(FIN: WDD221...)  | 150-285    | 235/45R19 | A10 T95 T99                               | A07 A14 A21<br>B03 S01                               |
|   | 150-285    | 245/40R19 | A12 T94 T98                               |  |
| S-Klasse<br>222, 221<br>e1*2007/46*0960*..;<br>e1*2001/116*<br>0335*19-..<br>ab Modell 2013<br>(FIN: W..222...) | 150-345    | 245/45R19 | A10 156                                   | A07 A14 A21<br>A57 BnK Lim<br>NoP S01                |
|   | 150-345    | 255/45R19 | A90 156                                   |  |
| S-Klasse<br>R2S<br>e1*2007/46*2115*..<br>- max. 4,5° Hinterachs-<br>lenkung                                     | 210-280    | 235/50R19 | A10 A84 R37 156                           | A14 A21 A57<br>A60 B77 Lim<br>LM4 NoP V19<br>Z18 S01 |
|   | 210-280    | 245/45R19 | A10 A84 R37 156                           |  |
|   | 210-330    | 255/45R19 | A10 A84 156                               |  |
| S-Klasse<br>R2S<br>e1*2007/46*2115*..<br>- ohne Hinterachslen-<br>kung  | 210-280    | 235/50R19 | A10 R37 156                               | A14 A21 A57<br>A60 B77 L05<br>Lim NoP V19<br>Z18 S01 |
|   | 210-280    | 245/45R19 | A10 R37 156                               |  |
|   | 210-330    | 255/45R19 | A10 156                                   |  |



**Anlage 1** zum Prüfbericht Nr. **55045921** (2. Ausfertigung)
 Prüfgegenstand  
 Hersteller

 PKW-Sonderrad 8.0Jx19H2 Typ MC8019  
 AUTECH GmbH & Co.KG

Seite 4 von 10

| Handelsbezeichnung<br>Fahrzeug-Typ<br>ABE/EWG-Nr.       | kW-Bereich | Reifen    | Reifenbezogene Auflagen und Hin-<br>weise | Auflagen und<br>Hinweise                             |
|---|------------|-----------|---|--|
| S-Klasse  | 210-280    | 235/50R19 | A10 A84 R37 156                           | A14 A21 A57<br>A60 B77 Lim<br>LM5 NoP V19<br>Z18 S01 |
| R2S   | 210-280    | 245/45R19 | A10 A84 R37 156                           |  |
| e1*2007/46*2115*..<br>- max. 10° Hinterachs-<br>lenkung | 210-330    | 255/45R19 | A10 A84 156                               |  |

**Allgemeine Hinweise**

Im Fahrzeug vorgeschriebene Fahrzeugsysteme, z. B. Reifendruckkontrollsysteme, müssen nach Anbau der Räder funktionsfähig bleiben.

Wird eine in diesem Gutachten aufgeführte Reifengröße verwendet, die nicht bereits in den Fahrzeugpapieren (u. a. Fahrzeugschein, Zulassungsbescheinigung I oder COC-Papier) genannt ist, so sind die Angaben über die Reifengröße in den Fahrzeugpapieren (Fahrzeugschein bzw. -brief, Zulassungsbescheinigung I) durch die Zulassungsstelle berichtigen zu lassen. Diese Berichtigung ist dann nicht erforderlich, wenn die ABE des Sonderrades eine Freistellung von der Pflicht zur Berichtigung der Fahrzeugpapiere enthält.

Die mindestens erforderlichen Geschwindigkeitsbereiche (mit Ausnahme der M+S-Profile) und Tragfähigkeiten der zu verwendenden Reifen sind den Fahrzeugpapieren (Fahrzeugbrief und -schein, Zulassungsbescheinigung I) zu entnehmen. Abschläge der Tragfähigkeit aufgrund der Fahrzeughöchstgeschwindigkeit sind zu berücksichtigen.

| Fahrzeughöchst-<br>geschwindigkeit | Tragfähigkeit (%)<br>Geschwindigkeitssymbol (GSY) |      |      |
|------------------------------------|---|------|------|
|                                    | V   | W    | Y    |
| 210 km/h                           | 100%  | 100% | 100% |
| 220 km/h                           | 97%   | 100% | 100% |
| 230 km/h                           | 94%   | 100% | 100% |
| 240 km/h                           | 91%   | 100% | 100% |
| 250 km/h                           | -   | 95%  | 100% |
| 260 km/h                           | -   | 90%  | 100% |
| 270 km/h                           | -   | 85%  | 100% |
| 280 km/h                           | -   | -    | 95%  |
| 290 km/h                           | -   | -    | 90%  |
| 300 km/h                           | -   | -    | 85%  |

Ferner sind nur Reifen einer Bauart und achsweise eines Reifentyps zulässig. Bei Verwendung unterschiedlicher Reifentypen auf Vorder- und Hinterachse sind die Hinweise des Fahrzeug- und / oder Reifenherstellers zu beachten.

Das Fahrwerk und die Bremsaggregate müssen, mit Ausnahme der in der entsprechenden Auflage aufgeführten Umrüstmaßnahmen, dem Serienstand entsprechen. Die Zulässigkeit weiterer Veränderungen ist gesondert zu beurteilen.

Wird das serienmäßige Ersatzrad verwendet, soll mit mäßiger Geschwindigkeit und nicht länger als erforderlich gefahren werden. Es müssen die serienmäßigen Befestigungsteile verwendet werden. Bei Fahrzeugen mit Allradantrieb darf nur ein Ersatzrad mit gleicher Reifengröße bzw. gleichem Abrollumfang verwendet werden.

**Anlage 1** zum Prüfbericht Nr. **55045921** (2. Ausfertigung)Prüfgegenstand  
HerstellerPKW-Sonderrad 8.0Jx19H2 Typ MC8019  
AUTECH GmbH & Co.KG

Seite 5 von 10

Die Bezieher der Räder sind darauf hinzuweisen, dass der vom Reifenhersteller vorgeschriebene Reifenfülldruck zu beachten ist.

**Spezielle Auflagen und Hinweise**

**156** Das Sonderrad (gepr. Radlast) ist in Verbindung mit dieser Reifengröße nur zulässig bis zu einer zul. Achslast von 1560 kg. Eine erhöhte zulässige Achslast bei Anhängerbetrieb (siehe Ziff. 33 zu Ziff. 16 h bzw. Feld 22 zu Feld 7.1-8.3 in den Fahrzeugpapieren) ist zu beachten.

**A01** Nach Durchführung der Technischen Änderung ist das Fahrzeug unter Vorlage der vorliegenden ABE unverzüglich einem amtlich anerkannten Sachverständigen oder Prüfer für den Kraftfahrzeugverkehr oder einem Prüfer einer Überwachungsorganisation nach Nummer 4 der Anlage VIIIb zur StVZO zur Durchführung und Bestätigung der in der ABE vorgeschriebenen Änderungsabnahme vorzuführen.

**A07** Zur Befestigung der Räder dürfen nur die in der Tabelle "Befestigungsmittel" (Seite 1) aufgeführten Serien-Radschrauben /-Radmuttern oder Zubehör-Schrauben/-Muttern, die den Serienbefestigungsmitteln im Aufbau entsprechen, verwendet werden.

**A10** Es dürfen nur feingliedrige bzw. die lt. Betriebsanleitung/Handbuch vorgeschriebenen Schneeketten an der Hinterachse verwendet werden.

**A12** Die Verwendung von Schneeketten ist nicht zulässig.

**A14** Zum Auswuchten der Räder dürfen an der Felgenaußenseite nur Klebegewichte unterhalb der Felgenschulter oder des Tiefbettes angebracht werden. Bei Anbringung der Klebegewichte im Felgenbett ist auf einen Mindestabstand von 2 mm zum Bremssattel zu achten.

**A21** Es sind nur schlauchlose Reifen zulässig. Werden keine Ventile mit TPMS-Sensoren verwendet, sind Metallschraubventile mit Befestigung von außen zulässig. Bei Verwendung bis zu einer Höchstgeschwindigkeit von 210 km/h (bauartbedingte Höchstgeschwindigkeit, Fzg.-Schein, Ziff. 6 bzw. Zulassungsbescheinigung Feld T oder bei Verwendung von Winterreifen mit Geschwindigkeitssymbol Q, R, S, T oder H) sind auch Gummiventile zulässig. Werden Ventile mit TPMS-Sensoren verwendet, so sind die Hinweise und Vorgaben der Hersteller zu beachten. Die Ventile und Sensoren müssen für den vorgeschriebenen Luftdruck und die Höchstgeschwindigkeit geeignet sein. Die Ventile müssen den Normen E.T.R.T.O., DIN oder Tire and Rim entsprechen und dürfen nicht über den Felgenrand hinausragen.

**A32** Es dürfen nur feingliedrige Schneeketten, die nicht mehr als 12 mm einschließlich Ketten-schloss auftragen, an der Hinterachse verwendet werden.

**A56** Die Rad-/Reifen-Kombination ist nur zulässig an Fahrzeugausführungen mit Allradantrieb (z.B. 4WD, Quattro, Syncro, 4-Matic, 4x4, o.ä.)

**A57** Diese Rad-/Reifen-Kombination(en) ist (sind) zulässig an Fahrzeugausführungen mit Front bzw. Heck-Antrieb und Allradantrieb (z.B. 2WD, 4WD, Quattro, Syncro, 4-Matic, 4x4, o.ä.)

**Anlage 1** zum Prüfbericht Nr. **55045921** (2. Ausfertigung)Prüfgegenstand  
HerstellerPKW-Sonderrad 8.0Jx19H2 Typ MC8019  
AUTECH GmbH & Co.KG

Seite 6 von 10

- A58** Rad-Reifen-Kombination(en) nicht zulässig an Fahrzeugen mit Allradantrieb.
- A60** Auch zulässig für Fahrzeugausführungen mit verlängerter Karosserie.
- A84** Die Vorgaben und Hinweise des Fahrzeugherstellers bezüglich der Verwendung von Winterreifen (M+S-Profil) und Schneeketten sind zu beachten (s. Betriebsanleitung).
- A90** Es dürfen nur feingliedrige Schneeketten, die nicht mehr als 9 mm einschließlich Ketten-schloss auftragen, an den laut Betriebsanleitung dafür vorgesehenen Achsen verwendet werden.
- B03** Die Zulässigkeit der Sonderräder ist nicht geprüft für Fahrzeuge, die serienmäßig ausschließlich mit größeren und/oder breiteren Serienrädern bzw. Serienreifen ausgerüstet sind (u. a. Fahrzeugschein, Zulassungsbescheinigung I, COC-Papier oder Bedienungsanleitung).
- B77** Rad nur zulässig für Fahrzeugausführungen mit Bremsscheibendurchmesser 370 mm an Achse 1.
- BnK** Die Räder sind nicht an Fahrzeugausführungen mit Keramik-Bremsen zulässig.
- Car** Die Rad-/Reifen-Kombination ist zulässig für Fahrzeugausführungen der Karosserieform Kombilimousine (Avant, Break, Caravan, Grandtour, Kombi, Sportswagon, T-Modell, Touring, Tourer, Turnier, Variant, ...).
- Cb1** Diese Rad-Reifen-Kombinationen sind zulässig bei Fahrzeugen mit Radhausverbreiterungen (Kotflügelverbreiterungen, Radlaufleisten) in Verbindung mit wahlweisen Serien-Rädern: VA: 8,0x19, ET38 mit 235/55R19 und HA: 9,0x19, ET20 mit 255/50R19 ww. VA: 8,5x20, ET40 mit 255/45R20 und HA: 9,5x20, ET22 mit 285/40R20 (u.a. Fahrzeugschein, Zulassungsbescheinigung I, COC-Papier oder Bedienungsanleitung).
- Cbo** Die Rad-/Reifen-Kombination ist zulässig für Fahrzeugausführungen der Karosserieform Cabrio-Limousine, Roadster.
- Cpe** Die Rad-/Reifen-Kombination ist zulässig für Fahrzeugausführungen der Karosserieform Coupé.
- F1h** Die Rad-/Reifen-Kombination ist zulässig für Fahrzeugausführungen der Karosserieform Schräghecklimousine (Fließheck, 3-türig und 5-türig).
- K1a** Die Radabdeckung an Achse 1 ist durch Ausstellen der Frontschürze und des Kotflügels oder durch Anbau von dauerhaft befestigten Karosserieteilen im Bereich 0° bis 30° vor Radmitte herzustellen. Die gesamte Breite der Rad-/Reifenkombination muss, unter Beachtung des maximal möglichen Betriebsmaßes des Reifens (1,04-fache der Nennbreite des Reifens), in dem oben genannten Bereich abgedeckt sein.
- K1b** Die Radabdeckung an Achse 1 ist durch Ausstellen des Kotflügels oder durch Anbau von dauerhaft befestigten Karosserieteilen im Bereich 0° bis 50° hinter Radmitte herzustellen. Die gesamte Breite der Rad-/Reifenkombination muss, unter Beachtung des maximal möglichen Betriebsmaßes des Reifens (1,04-fache der Nennbreite des Reifens), in dem oben genannten Bereich abgedeckt sein.

**Anlage 1** zum Prüfbericht Nr. **55045921** (2. Ausfertigung)Prüfgegenstand  
HerstellerPKW-Sonderrad 8.0Jx19H2 Typ MC8019  
AUTECH GmbH & Co.KG

Seite 7 von 10

**K1c** Die Radabdeckung an Achse 1 ist durch Ausstellen der Frontschürze und des Kotflügels oder durch Anbau von dauerhaft befestigten Karosserieteilen im Bereich 30° vor bis 50° hinter Radmitte herzustellen. Die gesamte Breite der Rad-/Reifenkombination muss, unter Beachtung des maximal möglichen Betriebsmaßes des Reifens (1,04-fache der Nennbreite des Reifens), in dem oben genannten Bereich abgedeckt sein.

**K2c** Die Radabdeckung an Achse 2 ist durch Ausstellen der Heckschürze und des Kotflügels oder durch Anbau von dauerhaft befestigten Karosserieteilen im Bereich 30° vor bis 50° hinter Radmitte herzustellen. Die gesamte Breite der Rad-/Reifenkombination muss, unter Beachtung des maximal möglichen Betriebsmaßes des Reifens (1,04-fache der Nennbreite des Reifens), in dem oben genannten Bereich abgedeckt sein.

**K5v** An Achse 1 sind die Kunststoff-Radhausausschnittkanten im Bereich 100 mm vor bis 100 mm hinter Radmitte um 5 mm auszuschneiden bzw. zu kürzen.

**K5x** An Achse 1 sind die Kunststoff-Radhausausschnittkanten im Bereich 200 mm vor bis 200 mm hinter Radmitte vollständig auszuschneiden bzw. vollständig zu kürzen.

**KMV** Betrifft nur Fahrzeugvarianten mit serienmäßigen Kunststoffverbreiterungen bzw. mit zusätzlichen Kotflügelverbreiterungen (Radlaufleisten).

**KOV** Betrifft nur Fahrzeugvarianten ohne serienmäßige Kunststoffverbreiterungen bzw. ohne zusätzliche Kotflügelverbreiterungen (Radlaufleisten).

**L05** Die Verwendung dieser Rad-/Reifen-Kombination(en) ist(sind) nicht zulässig an Fahrzeugen mit Allradlenkung (4WS).

**LM4** Die Verwendung dieser Rad-/Reifen-Kombination(en) ist(sind) zulässig an Fahrzeugen mit serienmäßiger Hinterachslenkung (4WS) mit einem Lenkwinkel von bis zu 4,5°.

**LM5** Die Verwendung dieser Rad-/Reifen-Kombination(en) ist(sind) zulässig an Fahrzeugen mit optionaler Hinterachslenkung (4WS) mit einem Lenkwinkel von bis zu 10°. (Option/Code 216)

**Lim** Die Rad-/Reifen-Kombination ist zulässig für Fahrzeugausführungen der Karosserieform Limousine.

**M+S** Diese Reifengröße ist nur zulässig als M+S-Bereifung.

**MpH** Auch zulässig für Fahrzeugausführungen mit Hybridantrieb (Hybridelektrofahrzeug; HEV), incl. Plug-in Hybrid Fahrzeuge bzw. extern aufladbare Hybrid-Elektro-Fahrzeuge (PHEV bzw. OVC-HEV).

**NoP** Nicht für Plug-in Hybrid-Fahrzeuge bzw. extern aufladbare Hybrid-Elektro-Fahrzeuge (PHEV bzw. OVC-HEV).

**R03** Diese Reifengröße ist nur an Achse 2 zulässig.

**R37** Diese Reifengröße ist nicht geprüft für Fahrzeuge, die serienmäßig ausschließlich mit größeren und/oder breiteren Reifengrößen (u. a. Fahrzeugschein, Zulassungsbescheinigung I, COC-Papier oder Bedienungsanleitung) ausgerüstet sind.

**Anlage 1** zum Prüfbericht Nr. **55045921** (2. Ausfertigung)Prüfgegenstand  
HerstellerPKW-Sonderrad 8.0Jx19H2 Typ MC8019  
AUTECH GmbH & Co.KG

Seite 8 von 10

**S01** Zur Befestigung der Räder dürfen nur die serienmäßigen Befestigungsmittel Nr. S01 (siehe Seite 1) verwendet werden.

**T00** Reifen (LI 100) nur zulässig für Fahrzeuge mit zul. Achslasten bis 1600 kg (Fzg.-Schein, Ziff. 16 bzw. Zulassungsbescheinigung Feld 8). Abschlüsse der Tragfähigkeit aufgrund der Bauartbedingten Höchstgeschwindigkeit (Fzg.-Schein, Ziff. 6 bzw. Zulassungsbescheinigung Feld T) sind zu berücksichtigen.

**T02** Reifen (LI 102) nur zulässig für Fahrzeuge mit zul. Achslasten bis 1700 kg (Fzg.-Schein, Ziff. 16 bzw. Zulassungsbescheinigung Feld 8). Abschlüsse der Tragfähigkeit aufgrund der Bauartbedingten Höchstgeschwindigkeit (Fzg.-Schein, Ziff. 6 bzw. Zulassungsbescheinigung Feld T) sind zu berücksichtigen.

**T92** Reifen (LI 92) nur zulässig für Fahrzeuge mit zul. Achslasten bis 1260 kg (Fzg.-Schein, Ziff. 16 bzw. Zulassungsbescheinigung Feld 8). Abschlüsse der Tragfähigkeit aufgrund der Bauartbedingten Höchstgeschwindigkeit (Fzg.-Schein, Ziff. 6 bzw. Zulassungsbescheinigung Feld T) sind zu berücksichtigen.

**T93** Reifen (LI 93) nur zulässig für Fahrzeuge mit zul. Achslasten bis 1300 kg (Fzg.-Schein, Ziff. 16 bzw. Zulassungsbescheinigung Feld 8). Abschlüsse der Tragfähigkeit aufgrund der Bauartbedingten Höchstgeschwindigkeit (Fzg.-Schein, Ziff. 6 bzw. Zulassungsbescheinigung Feld T) sind zu berücksichtigen.

**T94** Reifen (LI 94) nur zulässig für Fahrzeuge mit zul. Achslasten bis 1340 kg (Fzg.-Schein, Ziff. 16 bzw. Zulassungsbescheinigung Feld 8). Abschlüsse der Tragfähigkeit aufgrund der Bauartbedingten Höchstgeschwindigkeit (Fzg.-Schein, Ziff. 6 bzw. Zulassungsbescheinigung Feld T) sind zu berücksichtigen.

**T95** Reifen (LI 95) nur zulässig für Fahrzeuge mit zul. Achslasten bis 1380 kg (Fzg.-Schein, Ziff. 16 bzw. Zulassungsbescheinigung Feld 8). Abschlüsse der Tragfähigkeit aufgrund der Bauartbedingten Höchstgeschwindigkeit (Fzg.-Schein, Ziff. 6 bzw. Zulassungsbescheinigung Feld T) sind zu berücksichtigen.

**T96** Reifen (LI 96) nur zulässig für Fahrzeuge mit zul. Achslasten bis 1420 kg (Fzg.-Schein, Ziff. 16 bzw. Zulassungsbescheinigung Feld 8). Abschlüsse der Tragfähigkeit aufgrund der Bauartbedingten Höchstgeschwindigkeit (Fzg.-Schein, Ziff. 6 bzw. Zulassungsbescheinigung Feld T) sind zu berücksichtigen.

**T98** Reifen (LI 98) nur zulässig für Fahrzeuge mit zul. Achslasten bis 1500 kg (Fzg.-Schein, Ziff. 16 bzw. Zulassungsbescheinigung Feld 8). Abschlüsse der Tragfähigkeit aufgrund der Bauartbedingten Höchstgeschwindigkeit (Fzg.-Schein, Ziff. 6 bzw. Zulassungsbescheinigung Feld T) sind zu berücksichtigen.

**T99** Reifen (LI 99) nur zulässig für Fahrzeuge mit zul. Achslasten bis 1550 kg (Fzg.-Schein, Ziff. 16 bzw. Zulassungsbescheinigung Feld 8). Abschlüsse der Tragfähigkeit aufgrund der Bauartbedingten Höchstgeschwindigkeit (Fzg.-Schein, Ziff. 6 bzw. Zulassungsbescheinigung Feld T) sind zu berücksichtigen.

**Anlage 1** zum Prüfbericht Nr. **55045921** (2. Ausfertigung)
 Prüfgegenstand  
 Hersteller

 PKW-Sonderrad 8.0Jx19H2 Typ MC8019  
 AUTECH GmbH & Co.KG

Seite 9 von 10

**V19** Bei Verwendung verschiedener Reifengrößen an Vorder- und Hinterachse sind folgende Reifenkombinationen, sofern die Reifengrößen in der Spalte "Reifen" aufgeführt sind, möglich:

|        | Vorderachse | Hinterachse                                |
|--------|-------------|--|
| Nr. 1  | 215/35R19   | 245/30R19, 255/30R19                       |
| Nr. 2  | 225/35R19   | 245/30R19, 255/30R19, 265/30R19, 305/25R19 |
| Nr. 3  | 225/40R19   | 245/35R19, 255/35R19                       |
| Nr. 4  | 225/45R19   | 245/40R19, 255/40R19                       |
| Nr. 5  | 225/55R19   | 275/45R19                                  |
| Nr. 6  | 235/35R19   | 255/30R19, 265/30R19, 275/30R19, 315/25R19 |
| Nr. 7  | 235/40R19   | 265/35R19, 275/35R19                       |
| Nr. 8  | 235/45R19   | 255/40R19                                  |
| Nr. 9  | 235/50R19   | 255/45R19, 265/45R19                       |
| Nr. 10 | 235/55R19   | 255/50R19, 285/45R19, 295/45R19            |
| Nr. 11 | 245/30R19   | 305/25R19                                  |
| Nr. 12 | 245/35R19   | 255/35R19, 275/30R19, 285/30R19            |
| Nr. 13 | 245/40R19   | 275/35R19, 285/35R19                       |
| Nr. 14 | 245/45R19   | 275/40R19                                  |
| Nr. 15 | 245/50R19   | 275/45R19                                  |
| Nr. 16 | 255/30R19   | 305/25R19, 315/25R19                       |
| Nr. 17 | 255/35R19   | 285/30R19, 295/30R19, 305/30R19            |
| Nr. 18 | 255/40R19   | 285/35R19, 295/35R19                       |
| Nr. 19 | 255/45R19   | 285/40R19                                  |
| Nr. 20 | 255/50R19   | 275/45R19, 285/45R19, 295/45R19            |
| Nr. 21 | 255/55R19   | 275/50R19                                  |
| Nr. 22 | 265/30R19   | 305/25R19, 315/25R19                       |
| Nr. 23 | 265/35R19   | 295/30R19, 305/30R19                       |
| Nr. 24 | 265/40R19   | 295/35R19                                  |
| Nr. 25 | 265/45R19   | 295/40R19                                  |
| Nr. 26 | 265/50R19   | 295/45R19                                  |
| Nr. 27 | 275/30R19   | 315/25R19                                  |

Es sind nur Reifen eines Herstellers und achsweise eines Profiltyps zulässig, für die der Reifen- oder Fahrzeughersteller die Eignung für das jeweilige Fahrzeug bestätigt. Diese Bestätigung ist vom Führer des Fahrzeugs mitzuführen.

**X77** Rad-/Reifenkombination nicht zulässig für Fahrzeugausführungen mit 3. Sitzreihe.

**Z18** Diese Rad-Reifen-Kombinationen sind zulässig bei Fahrzeugen mit 18-Zoll-Serien-Reifengrößen (u.a. Fahrzeugschein, Zulassungsbescheinigung I, COC-Papier oder Bedienungsanleitung).

**Prüfort und Prüfdatum**

Die Verwendungsprüfung fand am 25. Juli 2023 in Lambsheim statt.

**Anlage 1** zum Prüfbericht Nr. **55045921** (2. Ausfertigung)

Prüfgegenstand  
Hersteller

PKW-Sonderrad 8.0Jx19H2 Typ MC8019  
AUTEC GmbH & Co.KG

Seite 10 von 10

**Prüfergebnis**


Aufgrund der durchgeführten Prüfungen bestehen keine technischen Bedenken o.g. Sonderräder unter Beachtung der Auflagen und Hinweise zu verwenden.

Die in diesem Gutachten aufgeführten Fahrzeugtypen entsprechen auch nach der Umrüstung den heute gültigen Vorschriften der StVZO. Das Gutachten verliert seine Gültigkeit, wenn sich entsprechende Bauvorschriften der StVZO ändern oder an den Kraftfahrzeugen Änderungen eintreten, die die Begutachtungspunkte beeinflussen.

Das Gutachten umfasst Blatt 1 bis 10 und gilt für Sonderräder ab Herstellungsdatum Mai 2021.

Der Technische Dienst Typprüfstelle Fahrzeuge/Fahrzeugteile der TÜV Rheinland Kraftfahrt GmbH, Am Grauen Stein, 51105 Köln ist mit seinem Ingenieurzentrum Technologiezentrum Typprüfstelle, Lamsheim für die angewendeten Prüfverfahren vom Kraftfahrt-Bundesamt entsprechend EG-FGV für das Typpengehmigungsverfahren des KBA unter der Nummer KBA-P 00010-96 benannt.

Lamsheim, 25. Juli 2023



Pohl

00413325.DOC



# **Gutachten zur ECE-R 124**

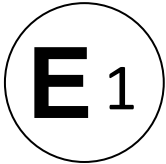




# Kraftfahrt-Bundesamt

DE-24932 Flensburg

---



## MITTEILUNG

ausgestellt von:  
**Kraftfahrt-Bundesamt**

über die Erteilung einer Genehmigung  
für einen Radtyp nach der Regelung Nr. 124 einschließlich Änderung Nr. 00  
Ergänzung 01

## COMMUNICATION

issued by:  
**Kraftfahrt-Bundesamt**

concerning the granting of an approval  
of a wheel type, pursuant to Regulation No. 124 including amendment No 00  
supplement 01

Genehmigungsnummer: **E1\*124R00/01\*1943\*00**

Approval number:

1. Radhersteller:  
Wheel manufacturer:  
**AUTEC GmbH & Co. KG**  
**DE-67105 Schifferstadt**
2. Typbezeichnung des Rades:  
Wheel type designation:  
**MC8019**
- 2.1 Kategorie der Nachrüsträder:  
Category of replacement wheels:  
**Dimensionsgleiche Nachrüsträder**  
**Pattern part replacement wheels**
- 2.2 Werkstoff:  
Construction material:  
**Aluminiumlegierung**  
**Aluminium alloy**



# Kraftfahrt-Bundesamt

DE-24932 Flensburg

---

2

Genehmigungsnummer: **E1\*124R00/01\*1943\*00**

Approval number:

- 2.3 Fertigungsverfahren:  
Method of production:  
**Gegossene Räder**  
**Casted wheels**
- 2.4 Kennung der Felgenkontur:  
Rim contour designation:  
**8 J**
- 2.5 Einpresstiefe des Rades:  
Wheel inset/outset:  
**Siehe Punkt 0.7 des Prüfberichtes**  
**See point 0.7 of the test report**
- 2.6 Radbefestigung:  
Wheel attachment:  
**Gemäß Angaben im Verwendungsbereich des Prüfberichtes**  
**According to the indications given in the range of application of the test report**
- 2.7 Maximale Radlast und Abrollumfang:  
Maximum wheel load and respective theoretical rolling circumference:  
**Siehe Punkt 0.9 des Prüfberichtes**  
**See point 0.9 of the test report**
3. Name und Anschrift des Herstellers:  
Manufacturer's name and address:  
**AUTEC GmbH & Co. KG**  
**DE-67105 Schifferstadt**
4. Gegebenenfalls Name und Anschrift des Vertreters des Herstellers:  
If applicable, name and address of manufacturer's representative:  
**Entfällt**  
**Not applicable**
5. Datum, an dem das Rad für die Genehmigungsprüfung vorgeführt wurde:  
Date on which the wheel was submitted for approval tests:  
**Siehe Punkt 2.4.2 des Prüfberichtes**  
**See point 2.4.2 of the test report**
6. Technischer Dienst, der die Prüfungen für die Genehmigung durchführt:  
Technical Service responsible for carrying out the approval test:  
**Technischer Dienst der TÜV Rheinland Kraftfahrt GmbH**  
**DE-51105 Köln**



# Kraftfahrt-Bundesamt

DE-24932 Flensburg

3

Genehmigungsnummer: **E1\*124R00/01\*1943\*00**

Approval number:

7. Datum des Gutachtens des Technischen Dienstes:  
Date of test report issued by the Technical Service:  
**11.08.2021**
8. Nummer des Gutachtens des Technischen Dienstes:  
Number of report issued by that service:  
**55-0507-21 (1. Ausfertigung)**
9. Bemerkungen:  
Remarks:  
**Es gelten die im o.g. Gutachten nebst Anlagen festgehaltenen Angaben.  
The indications given in the above mentioned test report including its annexes shall apply.**
10. Die Genehmigung wird **erteilt**  
Approval is **granted**
11. Grund (Gründe) für die Erweiterung der Genehmigung (falls zutreffend):  
Reason(s) for the extension (if applicable):  
**Entfällt  
Not applicable**
12. Ort: **DE-24932 Flensburg**  
Place:
13. Datum: **16.08.2021**  
Date:
14. Unterschrift: **Im Auftrag**  
Signature:

Nino Pommerencke





# Kraftfahrt-Bundesamt

DE-24932 Flensburg

---

4

Genehmigungsnummer: **E1\*124R00/01\*1943\*00**

Approval number:

15. Beigefügt ist eine Liste der Genehmigungsunterlagen, die bei der zuständigen Genehmigungsbehörde hinterlegt sind und von denen eine Kopie auf Anfrage erhältlich ist.

Annexed is a list of documents making up the approval file, deposited with the competent authority which granted approval, a copy can be obtained on request.

Anlagen:

Enclosures:

**Gemäß Inhaltsverzeichnis**

**According to index**



# Kraftfahrt-Bundesamt

DE-24932 Flensburg

---

Zu: E1\*124R00/01\*1943\*00

To:

**Erklärung über die Einhaltung der Anforderungen hinsichtlich der Übereinstimmung  
der Produktion gemäß dem Übereinkommen von 1958**  
**Statement of compliance with the conformity of the production requirements of the  
1958 Agreement**

1. Name des Herstellers:  
Manufacturer's name:  
**AUTEC GmbH & Co. KG**  
**DE-67105 Schifferstadt**
2. Datum der Anfangsbewertung:  
Date of the initial assessment:  
**11.10.2002**
3. Datum aller durchgeführten Überwachungstätigkeiten:  
Date of any surveillance activities:

| Aktenzeichen<br>Register number                    | Datum der Begehung<br>Date of inspection | Genehmigungsnummer<br>Approval number |
|--|--|---------------------------------------|
| CoP-Q:<br><b>Q-501757</b>                          | <b>11.04.2019</b>                        |                                       |
| CoP-P:<br><b>Entfällt</b><br><b>Not applicable</b> |  |                                       |



# Kraftfahrt-Bundesamt

DE-24932 Flensburg

---

Zu: E1\*124R00/01\*1943\*00

To:

## Inhaltsverzeichnis zu den Beschreibungsunterlagen Index to the information package

Ausgabedatum: **16.08.2021**

Date of issue:

Letztes Änderungsdatum: --

Last date of amendment:

Nebenbestimmungen und Rechtsbehelfsbelehrung  
Collateral clauses and instruction on right to appeal

Prüfbericht(e) Nr.:

Test report(s) No.:

**55-0507-21 (1. Ausfertigung)**

Datum:

Date:

**11.08.2021**

Beschreibungsbogen Nr.:

Information document No.:

**MC8019**

Datum:

Date:

**19.07.2021**

Liste der Änderungen:

List of modifications:

**Entfällt**

**Not applicable**

Datum:

Date:



# Kraftfahrt-Bundesamt

DE-24932 Flensburg

---

Nummer der Genehmigung: **E1\*124R00/01\*1943\*00**

- Anlage -

## Nebenbestimmungen und Rechtsbehelfsbelehrung

### Nebenbestimmungen

Jede Einrichtung, die dem genehmigten Typ entspricht, ist gemäß der angewendeten Vorschrift zu kennzeichnen.

Die Einzelerzeugnisse der reihenweisen Fertigung müssen mit den Genehmigungsunterlagen genau übereinstimmen. Änderungen an den Einzelerzeugnissen sind nur mit ausdrücklicher Zustimmung des Kraftfahrt-Bundesamtes gestattet.

Änderungen der Firmenbezeichnung, der Anschrift und der Fertigungsstätten sowie eines bei der Erteilung der Genehmigung benannten Zustellungsbevollmächtigten oder bevollmächtigten Vertreters sind dem Kraftfahrt-Bundesamt unverzüglich mitzuteilen.

Verstöße gegen diese Bestimmungen können zum Widerruf der Genehmigung führen und können überdies strafrechtlich verfolgt werden.

Die Genehmigung erlischt, wenn sie zurückgegeben oder entzogen wird, oder der genehmigte Typ den Rechtsvorschriften nicht mehr entspricht. Der Widerruf kann ausgesprochen werden, wenn die für die Erteilung und den Bestand der Genehmigung geforderten Voraussetzungen nicht mehr bestehen, wenn der Genehmigungsinhaber gegen die mit der Genehmigung verbundenen Pflichten - auch soweit sie sich aus den zu dieser Genehmigung zugeordneten besonderen Auflagen ergeben - verstößt oder wenn sich herausstellt, dass der genehmigte Typ den Erfordernissen der Verkehrssicherheit oder des Umweltschutzes nicht entspricht.

Das Kraftfahrt-Bundesamt kann jederzeit die ordnungsgemäße Ausübung der durch diese Genehmigung verliehenen Befugnisse, insbesondere die genehmigungsgerechte Fertigung sowie die Maßnahmen zur Übereinstimmung der Produktion, nachprüfen. Es kann zu diesem Zweck Proben entnehmen oder entnehmen lassen. Dem Kraftfahrt-Bundesamt und/oder seinen Beauftragten ist ungehinderter Zutritt zu Produktions- und Lagerstätten zu gewähren.

Die mit der Erteilung der Genehmigung verliehenen Befugnisse sind nicht übertragbar. Schutzrechte Dritter werden durch diese Genehmigung nicht berührt.

### Rechtsbehelfsbelehrung

Gegen diese Genehmigung kann innerhalb eines Monats nach Bekanntgabe Widerspruch erhoben werden. Der Widerspruch ist beim **Kraftfahrt-Bundesamt, Fördestraße 16, DE-24944 Flensburg**, schriftlich oder zur Niederschrift einzulegen.



# Kraftfahrt-Bundesamt

DE-24932 Flensburg

---

2

Approval No.: **E1\*124R00/01\*1943\*00**

- Attachment -

## **Collateral clauses and instruction on right to appeal**

### **Collateral clauses**

All equipment which corresponds to the approved type is to be identified according to the applied regulation.

The individual production of serial fabrication must be in exact accordance with the approval documents. Changes in the individual production are only allowed with express consent of the Kraftfahrt-Bundesamt.

Changes in the name of the company, the address and the manufacturing plant as well as one of the parties given the authority to delivery or authorised representative named when the approval was granted is to be immediately disclosed to the Kraftfahrt-Bundesamt.

Breach of this regulation can lead to recall of the approval and moreover can be legally prosecuted.

The approval expires if it is returned or withdrawn or if the type approved no longer complies with the legal requirements. The revocation can be made if the demanded requirements for issuance and the continuance of the approval no longer exist, if the holder of the approval violates the duties involved in the approval, also to the extent that they result from the assigned conditions to this approval, or if it is determined that the approved type does not comply with the requirements of traffic safety or environmental protection.

The Kraftfahrt-Bundesamt may check the proper exercise of the conferred authority taken from this approval at any time. In particular this means the compliant production as well as the measures for conformity of production. For this purpose samples can be taken or have taken. The employees or the representatives of the Kraftfahrt-Bundesamt may get unhindered access to the production and storage facilities.

The conferred authority contained with issuance of this approval is not transferable. Trade mark rights of third parties are not affected with this approval.

### **Instruction on right to appeal**

This approval can be appealed within one month after notification. The appeal is to be filed in writing or as a transcript at the **Kraftfahrt-Bundesamt, Fördestraße 16, DE-24944 Flensburg.**



Typ / Type : **MC8019**  
Hersteller / Manufacturer : **AUTEC GmbH & Co. KG**

## **Prüfbericht Test Report**

Gemäß dem Übereinkommen über die Annahme Einheitlicher Technischer Vorschriften für Radfahrzeuge, Ausrüstungsgegenstände und Teile, die in Radfahrzeuge(n) eingebaut und/oder verwendet werden können, und die Bedingungen für die gegenseitige Anerkennung von Genehmigungen, die nach diesen Vorschriften erteilt wurden

*Agreement concerning the adoption of uniform technical prescriptions for the wheeled vehicles, equipment and parts which can be fitted and/or be used on wheeled vehicles and the conditions for reciprocal recognition of approvals granted on the basis of these prescriptions*

### **Einheitliche Bedingungen für die Genehmigung von Rädern für Personenkraftwagen und ihre Anhänger**

#### ***Uniform provisions concerning the approval of wheels for passenger cars and their trailers***

**UN ECE-R 124** incl. Ergänzung 1  
zuletzt geändert

**UN ECE-R 124** incl. addition 1  
as last amended

entfällt

*not applicable*

|   |   |
|---|---|
| Genehmigungsstand<br><i>Approval status</i> |   |
| UN ECE                                      | Genehmigungsnummer<br><i>Number of approval</i> |
|   | 001943  |

Typ / Type : **MC8019**  
Hersteller / Manufacturer : **AUTEC GmbH & Co. KG**

---

**0. Allgemeine Angaben**  
**General**

- 0.1. Fabrikmarke : AUTEC GmbH & Co. KG  
(Firmenname des Herstellers)  
*Make (trade name of manufacturer)*
- 0.2. Typbezeichnung des Rades : MC8019  
*Wheel type*
- 0.3. Kategorie der Nachrüsträder : Dimensionsgleiche Nachrüsträder  
*Category of replacement wheels*  
*Pattern part replacement wheels*
- 0.4. Werkstoff : Aluminiumlegierungen  
*Construction material*
- 0.5. Fertigungsverfahren : Einteilige gegossene Aluminiumräder (Einzelheiten  
*Method of production*  
siehe technische Beschreibung)  
*One-piece cast light-alloy wheels (for details please refer to Technical Description)*
- 0.6. Kennung der Felgenkontur : 8,0 J x 19  
*Rim contour designation*
- 0.7. Einpresstiefe des Rades : siehe 1.0  
*Wheel inset*  
*see 1.0*
- 0.8. Radbefestigung : Es werden die in den Anlagen Verwendungsbereich  
*Wheel attachment*  
aufgeführten Radbefestigungselemente mit dem entsprechenden Anzugdrehmoment verwendet.  
*Wheel fixing elements as listed in the appendices Scope of Application are used with the appropriate tightening torques.*
- 0.9. Maximale Radlast und zugeordneter theoretischer Abrollumfang : siehe 1.0  
*Maximum load capacity and respective*  
*theoretical rolling circumference*  
*see 1.0*

Typ / Type : **MC8019**  
 Hersteller / Manufacturer : **AUTEC GmbH & Co. KG**

0.10 Name und Anschrift des Herstellers : AUTEC GmbH & Co. KG  
*Manufacturer's name and address* Ziegeleistraße 25  
 67105 Schifferstadt

**1.0 Prüfgegenstand**  
**Testobject**

| 1.1<br>Ausführung<br>Version | Lochzahl / Lochkreis- $\phi$ (mm) / Mit-<br>tenloch- $\phi$ (mm)<br>Number of holes /<br>PCD (mm) / center<br>hole- $\phi$ | 0.7<br>Einpresstiefe<br>(mm)<br>Inset | 0.9<br>Maximale Radlast und zugeordneter<br>theoretischer Abrollumfang<br>Maximum load capacity and respective<br>theoretical rolling circumference |        |
|------------------------------|--|---------------------------------------|---|--------|
| 51                           | 5/112/66,6   | 38                                    | 780kg   | 2300mm |
| 51                           | 5/112/66,6   | 40                                    | 760kg   | 2300mm |
| 51                           | 5/112/66,6   | 43                                    | 760kg   | 2300mm |

1.1 Ausführung : siehe 1.0  
*Version* see 1.0

1.2 Radkennzeichnung  
*Wheel marking*

vorgeschriebene Kennzeichnungen  
Mandatory markings

Name oder Warenzeichen des Herstellers : AUTEC Germany (innen/inside)  
*Manufacturer name or trade mark*

Kennung der Rad- oder Felgenkontur : 8.0Jx19H2 (innen/inside)  
*Wheel or rim contour designation*

Einpresstiefe : ET.. (s.o.) (innen)  
*Wheel inset* ET.. (s.o.) (inside)

Herstelldatum : Monat und Jahr (innen)  
*Date of manufacture* Month and Year (inside)

Teilenummer - : z.B. MC8019 ... (s.o.) (innen)  
 Ausführungsbezeichnung e.g. MC8019 ... (s.o.) (inside)  
*Wheel / rim part number –  
 versions marking*

Genehmigungszeichen : E1 124R-001943 (außen)  
*Approval mark* : E1 124R-001943 (outside)

Typ / Type : **MC8019**  
 Hersteller / Manufacturer : **AUTEC GmbH & Co. KG**

zusätzliche Kennzeichnungen : JWL (außen/outside)  
Additional markings : Gießereikennzeichen / foundry mark: LHT  
 (innen/inside)  
 KBA 53769 (außen/outside)

1.3 Bemerkungen : -  
 Remarks

**2.1. Prüfbedingungen**  
**Test conditions**

2.1.1. Meß- und Prüfeinrichtungen : Die Prüfungen wurden auf Anlagen durchgeführt, die  
 Equipment for measuring and testing den Anforderungen der Regelung entsprechen.  
*The tests were conducted on test facilities (test rigs) conforming to the requirements of the Regulation.*

2.1.2. Prüfplan  
 Test plan

|   |   |
|---|---|
| <b>Einteilige dimensionsgleiche Nachrüst-<br/>räder aus Aluminiumlegierung</b><br><b><i>One-piece light-alloy pattern part re-<br/>placement wheels</i></b> |   |
| Art der Prüfung<br><i>Kind of test</i>  | Ergebnis der Prüfung<br><i>Result of the test</i>   |
| Korrosionsprüfung nach Anhang 5<br><i>Corrosion test according Annex 5</i>  | Positiv, siehe Korrosionsprüfung RIO 20 11 1179<br><i>Passed, see Corrosion test RIO 20 11 1179</i> |
| Umlaufbiegeprüfung nach Anhang 6<br><i>Rotating bending test according Annex 6</i>  | Positiv<br><i>Passed</i>  |
| Abrollprüfung nach Anhang 7<br><i>Rolling test according Annex 7</i>  | Positiv<br><i>Passed</i>  |
| Impact-Test nach Anhang 8<br><i>Impact test according Annex 8</i>   | Positiv<br><i>Passed</i>  |
| Anbau am Fahrzeug<br>Abschnitt 2 des Anhang 10<br><i>Vehicle fitment checks according Annex 10</i>  | Positiv, gem. Anlagen Verwendung<br><i>Passed, please refer to appendices Scope of Application</i>  |
| Allgemeine Anforderungen<br><i>General Requirements</i>   | Erfüllt<br><i>Complied</i>  |

Typ / Type : **MC8019**  
 Hersteller / Manufacturer : **AUTEC GmbH & Co. KG**

2.1.3 Bemerkungen : -  
 Remarks

**2.2 Einzelheiten der vom Technischen Dienst durchgeführten Prüfungen**  
**Details regarding test conducted by the technical service**

2.2.1 Korrosionsprüfung : Die Korrosionsprüfungen wurden von der Firma RIO GmbH durchgeführt und dokumentiert.  
 Corrosion test *The corrosion test was conducted and documented by RIO GmbH*

2.2.2 Umlaufbiegeprüfung :  
 Rotating bending test

| Ausführung<br>Version | Lochzahl / Lochkreis<br>(mm)<br>Number of holes / Pitch circle diameter | Einpresstiefe (mm)<br>Inset | Umlaufbiegeprüfung<br>Rotating bending test |                                       | Datum<br>date | Ort<br>place |
|-----------------------|---|-----------------------------|---|---------------------------------------|---------------|--------------|
|                       |   |                             | Radlast<br>Load capacity                    | Abrollumfang<br>Rolling circumference |               |              |
| 51                    | 5/112/66,5  | 38                          | 780kg                                       | 2300mm                                | 07/2021       | TZT Lamsheim |
| 51                    | 5/112/66,5  | 43                          | 760kg                                       | 2300mm                                | 07/2021       | TZT Lamsheim |

2.2.3 Abrollprüfung :  
 Rolling test

| Ausführung<br>Version | Lochzahl / Lochkreis<br>(mm)<br>Number of holes / Pitch circle diameter | Einpresstiefe (mm)<br>Inset | Abrollprüfung<br>Rolling test |                          | Datum<br>date | Ort<br>place |
|-----------------------|---|-----------------------------|-------------------------------|--------------------------|---------------|--------------|
|                       |   |                             | Radlast<br>Load capacity      | Reifengröße<br>Tire size |               |              |
| 51                    | 5/112/66,5  | 38                          | 780kg                         | 285/55R19                | 07/2021       | TZT Lamsheim |
| 51                    | 5/112/66,5  | 43                          | 780kg                         | 285/55R19                | 07/2021       | TZT Lamsheim |

R124 E1\*124R00/01\*1943\*00

Typ / Type : **MC8019**  
 Hersteller / Manufacturer : **AUTEC GmbH & Co. KG**

2.2.4 Impact-Test :  
*Impact test*

| Ausführung<br><i>Version</i> | Lochzahl / Lochkreis<br>(mm)<br><i>Number of holes / Pitch circle diameter</i> | Einpresstiefe<br>(mm)<br><i>Inset</i> | Impact-Test<br><i>Impact test</i> |                                 | Datum<br><i>date</i> | Ort<br><i>place</i> |
|------------------------------|--|---------------------------------------|-----------------------------------|---------------------------------|----------------------|---------------------|
|                              |  |                                       | Radlast<br><i>Load capacity</i>   | Reifengröße<br><i>Tire size</i> |                      |                     |
| 51                           | 5/112/66,5   | 38                                    | 780kg                             | 215/35R19                       | 07/2021              | TZT Lamsheim        |
| 51                           | 5/112/66,5   | 43                                    | 760kg                             | 215/35R19                       | 07/2021              | TZT Lamsheim        |

2.2.5 Wechseltorsionstest : --  
*Alternating torque test*

2.2.6 Anbauprüfung und Dokumentation (Anhang 10 Punkt „2. Zusätzliche Vorschriften“):  
*Vehicle fitment checks and documentation (Appendix 10, Paragraph „2. Additional Requirements“)* : siehe Anlagen 1 bis 3 zum Prüfbericht Nr. 55050721 (Verwendungsbereich)  
*see appendices 1 to 3 of the Test Report 55050721 (scope of application)*

2.2.6.1 Überprüfung des Rotationsprofils des Rades : Die Überprüfung erfolgte mittels Bremsenumlaufkonturen der in Anlage Verwendungsbereich aufgeführten Fahrzeuge. Die unter 2.1 des Anhangs 10 der Regelung definierten Kriterien werden eingehalten.  
*Wheel calliper check*  
*The assessment was performed with the help of the brake rotation contours of the vehicles listed in the Attachment headed Scope of Application. The criteria defined in section 2.1 of Attachment 10 of the Regulation are satisfied.*

2.2.6.2 Überprüfung der Belüftungslöcher : Das Rad verfügt über eine ausreichende Anzahl und über ausreichend dimensionierte Belüftungslöcher. Die Anforderungen entsprechend Punkt 2.2. des Anhangs 10 werden erfüllt.  
*Ventilation holes check*  
*The wheel has a sufficient number of adequately dimensioned ventilation holes. The requirements as per item 2.2 of Attachment 10 are satisfied.*

R124 E1\*124R00/01\*1943\*00

Typ / Type : **MC8019**  
Hersteller / Manufacturer : **AUTEC GmbH & Co. KG**

---

- 2.2.6.3 Radbefestigungselemente  
*Wheel fixing elements* : Es werden Radbefestigungsteile für Leichtmetallräder des Fahrzeugherstellers und/oder mitgelieferte Radbefestigungsteile (s. Verwendung) verwendet. Die Anforderungen entsprechend Punkt 2.3. des Anhangs 10 werden erfüllt.  
*Wheel fixing elements for alloy wheels specified by the vehicle manufacturer and/or supplied wheel fixing components (cf. Application) are used. The requirements as per item 2.3 of Attachment 10 are satisfied.*
- 2.2.6.4 Vorstehende Außenkanten  
*External projections* : Die Vorschriften der UN ECE Regelung Nummer 26 sind erfüllt.  
*The specifications of UN ECE Regulation number 26 are fulfilled.*
- 2.2.7 allgemeine Anforderungen  
*General requirements* : Die Maße und Toleranzen der Felgenkontur entsprechen der E.T.R.T.O Norm, die allgemeinen Anforderungen der UN ECE Regelung 124 werden erfüllt.  
*Dimensions and tolerance of the wheel contour comply with the E.T.R.T.O standard, the general requirements of the UN ECE Regulation 124 are met.*
- 2.2.8 Bemerkungen  
*Remarks* : Die Werkstoffuntersuchung nach Anhang 4 wurde durchgeführt.  
*Materials analysis according to Attachment 4 was performed.*
- 2.3 Bewertung von durch den Hersteller bereitgestellter Unterlagen**  
*Evaluation of Documents provided by the manufacturer*
- 2.3.1 Technische Beschreibung  
*Technical description* : Die Technische Beschreibung entspricht den in der UN ECE Regelung 124 beschriebenen Anforderungen.  
*The Technical Description conforms to the requirements described in the UN ECE Regulation 124.*

Typ / Type : **MC8019**  
Hersteller / Manufacturer : **AUTEC GmbH & Co. KG**

---

- 2.3.2 Radzeichnungen  
*Drawings of the wheel* : Die vorgelegten Zeichnungen entsprechen den in der UN ECE Regelung 124 beschriebenen Anforderungen.  
*The drawings submitted conform to the requirements laid down in UN ECE Regulation 124.*
- 2.3.3 Angaben zu Verwendung und Anbau  
(Verwendungsbereichsdarstellung  
*Vehicle characteristics*  
(*description of application range*) : Der in den Anlagen dargestellte Verwendungsbereich wurde durch den Technischen Dienst definiert. Die Anforderungen entsprechend der Festlegungen des Anhangs 10 Punkte 1.2 Fahrzeugmerkmale, 1.3 zusätzliche Merkmale und 1.4 Nähere Angaben zur Anbauanleitung werden erfüllt.  
*The scope of application described in Appendices was defined by Technical Service. The requirements in accordance with the specifications of Attachment 10, items 1.2 Features of the Vehicle, 1.3 Additional Features, and 1.4. Further Information regarding the Fitting Instructions are satisfied.*
- 2.3.4 Werkstoffprüfungen nach Anhang 4  
*Material Tests according to Annex 4* Die nach den Festlegungen des Anhangs 4 vorgesehenen Prüfungen wurden durchgeführt und dokumentiert.  
*The tests provided for in the terms of Annex 4 have been performed and documented.*
- 2.3.5 Bemerkungen  
*Remarks* : -
- 2.4. Allgemeine Angaben**  
**Other information**
- 2.4.1 Ort der Prüfung  
*Place of testing* : -siehe Tabellen 2.2.2, 2.2.3 und 2.2.4  
- see table 2.2.2, 2.2.3 and 2.2.4
- 2.4.2 Datum der Prüfung  
*Date of testing* : -siehe Tabellen 2.2.2, 2.2.3 und 2.2.4  
- see table 2.2.2, 2.2.3 and 2.2.4
- 2.4.3 Bemerkungen  
*Remarks* : -



Typ / Type : **MC8019**  
 Hersteller / Manufacturer : **AUTEC GmbH & Co. KG**

**3. Anlagen**  
**Appendices**

- 1. Liste der Änderungen  
*List of modifications* : entfällt / *not applicable*
  
- 2. Technische Beschreibung  
*Technical description* : 19.07.2021  
*July 19, 2021*
  
- 3.1 Radzeichnungen  
*Drawings of the wheel* : MC8019-LHT vom 23.02.2021  
*MC8019-LHT from February 23, 2021*
  
- 3.2 Zubehörzeichnung  
*Drawings of the equipment* : AUTEC-Z-001 vom 21.08.2014 mit  
Änderung vom 29.06.2020  
*AUTEC-Z-001 from August 21, 2014 with  
revision status June 29, 2020*
  
- 4. Werkstoffprüfungen nach  
Anhang 4  
*Material Test according to  
Annex 4* : LIOHO Material Test Report No.  
MC8019-378-01 vom 06.07.2021  
*LIOHO Material Test Report No.  
MC8019-378-01 from July 06, 2021*
  
- 5. Korrosionsprüfung  
nach Anhang 5  
*Corrosion Test  
according to Annex 5* : RIO GmbH, Prüfbericht 20 11 1179  
vom 08.01.2021  
*RIO GmbH, Test Report 20 11 1179  
from January 08, 2021*
  
- 6. Verwendungsbereich  
*Scope of application* : Anlage 1 bis 3 zum Gutachten Nr.55050721

| Anlage / Ausfertigung<br><i>Attachment / Version</i> | Lochzahl / Lochkreis (mm) /<br>Ø Mittenloch (mm)<br><i>Number of holes / pitch circle<br/>diameter (mm) / Ø center bore<br/>(mm)</i> | Einpresstiefe (mm)<br><i>Inset (mm)</i> | Datum<br><i>Date</i> |
|--|--|---|----------------------|
| 1/1  | 5/112/66,6   | 38                                      | 11.08.2021           |
| 2/1  | 5/112/66,6   | 40                                      | 11.08.2021           |
| 3/1  | 5/112/66,6   | 43                                      | 11.08.2021           |

Typ / Type : **MC8019**  
Hersteller / Manufacturer : **AUTEC GmbH & Co. KG**

---

**4. Schlussbescheinigung**  
**Statement of conformity**

Der in diesem Prüfbericht und den zugehörigen Anlagen beschriebene Typ entspricht der o.a. Prüfspezifikation

*The type described in this test report and the appendices attached are in compliance with the Test Specification mentioned above.*

Dieser Prüfbericht umfasst die Seiten 1 bis 10.

Dieser Prüfbericht darf nur vom Auftraggeber und nur in vollem Wortlaut vervielfältigt und weitergegeben werden. Eine auszugsweise Vervielfältigung und Veröffentlichung des Prüfberichtes ist nur nach schriftlicher Genehmigung des Prüflaboratoriums zulässig.

*The Test Report comprises pages 1 to 10.*

*The Test Report shall be reproduced and published in full only and by the client only. It shall be reproduced partially with the written permission of the Test Laboratory only.*

Der Technische Dienst Typprüfstelle Fahrzeuge/Fahrzeugteile der TÜV Rheinland Kraftfahrt GmbH, Am Grauen Stein, 51105 Köln ist mit seinem Ingenieurzentrum Technologiezentrum Typprüfstelle, Lamsheim für die angewendeten Prüfverfahren vom Kraftfahrt-Bundesamt entsprechend EG-FGV für das Typpgenehmigungsverfahren des KBA unter der Nummer KBA-P 00010-96 benannt.

*The Technical Service Typprüfstelle Fahrzeuge/Fahrzeugteile of TÜV Rheinland Kraftfahrt GmbH, Am Grauen Stein, 51105 Köln – including its engineering center Technologiezentrum Typprüfstelle, Lamsheim - is designated for the applicable testing methods by the Kraftfahrt-Bundesamt according to EG-FGV for the type approval procedure of KBA under no. KBA-P 00010-96.*

Lamsheim 11.08.2021



Kocher

Sachverständiger Technischer Dienst  
Expert Technical Service

DS/EK

00373118.DOC



**Anlage 01 annex 01** Prüfbericht / Test Report Nr.55050721 (01. Ausfertigung /01. version)

Prüfgegenstand / Test object PKW-Nachrüstrad / Pattern part replacement wheel  
8.0Jx19H2 Typ / Type MC8019  
Hersteller / Manufacturer AUTEC GmbH & Co. KG

Seite 2 von 4

| Handelsbezeichnung<br>Fahrzeug-Typ<br>ABE/EWG-Nr.<br>Vehicle manufacturer/<br>model name/ type/<br>approval number | kW-Bereich<br>Power range | Reifen<br>Tire size | Reifenbezogene Auflagen und Hinweise<br>Tire-referenced stipulations and notes | Auflagen und<br>Hinweise/<br>Additional<br>stipulations and<br>notes |
|--|---------------------------|---------------------|--|--|
| E-Klasse All Terrain<br>4matic<br>R1ES<br>e1*2007/46*1560*..   | 143-250                   | 245/45R19           | A10 A84 ECE  | A07 A14 A21<br>A56 KMV S01   |
| GLC 43 AMG<br>204X<br>e1*2001/116*<br>0480*18-..<br>(FIN: W..253...)   | 270, 287                  | 235/55R19           | A32 ECE M+S  | A07 A14 A21<br>A56 S01   |
| GLC 43 AMG Coupé<br>204X<br>e1*2001/116*<br>0480*18-..<br>(FIN: W..253...)   | 270, 287                  | 235/55R19           | A32 ECE M+S  | A07 A14 A21<br>A56 Flh S01   |
| GLC-Coupé<br>204X<br>e1*2001/116*<br>0480*18-..<br>(FIN: W..253...)  | 100-243                   | 235/55R19           | A32 ECE  | A07 A14 A21<br>A57 Flh S01   |
| GLC-Klasse<br>204X<br>e1*2001/116*<br>0480*16-..<br>(FIN: W..253...)   | 100-243                   | 235/55R19           | A32 ECE  | A07 A14 A21<br>A57 MHy S01   |

**Allgemeine Hinweise / General notes**

Im Fahrzeug vorgeschriebene Fahrzeugsysteme, z. B. Reifendruckkontrollsysteme, müssen nach Anbau der Nachrüsträder funktionsfähig bleiben.

*Any safety-critical or environmentally relevant systems installed in the vehicle (e.g. tyre pressure monitoring systems) must remain fully functional following attachment of the pattern part replacement wheel.*

Die mindestens erforderlichen Geschwindigkeitsbereiche (mit Ausnahme der M+S-Profile) und Tragfähigkeiten der zu verwendenden Reifen sind den Fahrzeugpapieren zu entnehmen. Ferner sind nur Reifen einer Bauart und achsweise eines Reifentyps zulässig. Bei Verwendung unterschiedlicher Reifentypen auf Vorder- und Hinterachse sind die Hinweise des Fahrzeug- und / oder Reifenherstellers zu beachten.

*Minimum required speed ranges (with the exception of M+S treads) and load capacities of the tyres to be used can be found in the vehicle documents.*

*In addition, only tyres of a single model, and a single tyre type per axle are permitted. When different tyre types are used on front and rear axle, the vehicle and/or tyre manufacturer's instructions must be observed.*

Das Fahrwerk und die Bremsaggregate müssen dem Serienstand entsprechen.

*Chassis and brake units must conform to serial production.*

**Anlage 01 annex 01** Prüfbericht / Test Report Nr.55050721 (01. Ausfertigung /01. version)

Prüfgegenstand / Test object PKW-Nachrüstrad / *Pattern part replacement wheel*  
8.0Jx19H2 Typ / Type MC8019  
Hersteller / Manufacturer AUTEC GmbH & Co. KG

Seite 3 von 4

Die Bezieher der Nachrüsträder sind darauf hinzuweisen, dass der vom Reifenhersteller vorgeschriebene Reifendruck zu beachten ist.

*Pattern part replacement wheel purchasers must be pointed out that the tyre inflation pressure specified by the manufacturer must be observed.*

Der feste Sitz der Radschrauben / Muttern ist nach ca.50-100km Fahrstrecke zu überprüfen; dabei sind die Radschrauben / Muttern mit dem vorgeschriebenen Anzugsmoment nachzuziehen. Diese Kontrolle ist nach jedem Lösen der Radschrauben / Muttern durchzuführen.

*The lug nuts and bolts should be re-tightened to the proper torque value after driving the vehicle for a distance of about 50-100km. This fastener check should be carried out every time the lug nuts and bolts are removed.*

**Spezielle Auflagen und Hinweise / Stipulations and notes**

**A07** Zur Befestigung der Räder dürfen nur die in der Tabelle "Befestigungsmittel" (Seite 1) aufgeführten Serien-Radschrauben /-Radmuttern oder Zubehör-Schrauben/-Muttern, die den Serienbefestigungsmitteln im Aufbau entsprechen, verwendet werden.

*Only original equipment wheel-screws /-nuts or supplied wheel-screws /-nuts with the functional principle of the original equipment may be used for mounting the wheels.*

**A10** Es dürfen nur feingliedrige Schneeketten an der Hinterachse verwendet werden.

*Only fine-linked snow chains may be used at the rear axle.*

**A14** Zum Auswuchten der Räder dürfen an der Felgenaußenseite nur Klebegewichte unterhalb der Felgenschulter oder des Tiefbettes angebracht werden. Bei Anbringung der Klebegewichte im Felgenbett ist auf einen Mindestabstand von 2 mm zum Bremssattel zu achten.

*Only adhesive weights may be affixed to the exterior of the rim below the bead seat for balancing the wheels. Care must be taken to ensure 2 mm clearance from the caliper when selecting the adhesive weights.*

**A21** Es sind nur schlauchlose Reifen zulässig. Werden keine Ventile mit TPMS-Sensoren verwendet, sind Metallschraubventile mit Befestigung von außen zulässig. Bei Verwendung bis zu einer Höchstgeschwindigkeit von 210 km/h (bauartbedingte Höchstgeschwindigkeit, Fzg.-Schein, Ziff. 6 bzw. Zulassungsbescheinigung Feld T oder bei Verwendung von Winterreifen mit Geschwindigkeitssymbol Q, R, S, T oder H) sind auch Gummiventile zulässig. Werden Ventile mit TPMS-Sensoren verwendet, so sind die Hinweise und Vorgaben der Hersteller zu beachten. Die Ventile und Sensoren müssen für den vorgeschriebenen Luftdruck und die Höchstgeschwindigkeit geeignet sein. Die Ventile müssen den Normen E.T.R.T.O., DIN oder Tire and Rim entsprechen und dürfen nicht über den Felgenrand hinausragen.

*Only tubeless tyres are permitted. If no TPMS sensors are used, metal screw valves with attachment from outside are permitted. If the tyre is used up to a maximum speed of 210 km/h (maximum speed due to design as per former German vehicle license, item 6, or Certificate of Registration, field T, or in the case of winter tyres with speed symbols Q, R, S, T or H), rubber valves are also admissible. If valves with TPMS sensors are used, manufacturer recommendations and instructions must be observed. Valves and sensors must be suited to the specified air pressure and maximum speed. Valves must conform to E.T.R.T.O., DIN or Tire and Rim standards, and must not project beyond the edge of the rim.*

**A32** Es dürfen nur feingliedrige Schneeketten, die nicht mehr als 12 mm einschließlich Kettenschloss auftragen, an der Hinterachse verwendet werden.

*Only fine-linked snow chains, which come to an overall thickness of not more than 12 mm (including chain joint), may be used at the rear axle.*

**Anlage 01** annex 01 Prüfbericht / Test Report Nr.55050721 (01. Ausfertigung /01. version)

Prüfgegenstand / Test object PKW-Nachrüstrad / Pattern part replacement wheel  
8.0Jx19H2 Typ / Type MC8019  
Hersteller / Manufacturer AUTEC GmbH & Co. KG

Seite 4 von 4

- A56** Die Rad-/Reifen-Kombination ist nur zulässig an Fahrzeugausführungen mit Allradantrieb (z.B. 4WD, Quattro, Syncro, 4-Matic, 4x4 u. ä.)  
*The wheel/tyre combination is only permissible on vehicle models with all-wheel drive (e.g. 4WD, Quattro, Syncro, 4-Matic, 4x4 and similar).*
- A57** Diese Rad-/Reifen-Kombination(en) ist (sind) zulässig an Fahrzeugausführungen mit Front bzw. Heck-Antrieb und Allradantrieb (z.B. 2WD, 4WD, Quattro, Syncro, 4-Matic, 4x4, u. ä.)  
*This (These) wheel/tyre combination(s) is (are) permitted on vehicle types with front wheel or rear-wheel drive as well as 4-wheel drive (such as 2WD, 4WD, Quattro, Syncro, 4-Matic, 4x4 and similar types).*
- A84** Die Vorgaben und Hinweise des Fahrzeugherstellers bezüglich der Verwendung von Winterreifen (M+S-Profil) und Schneeketten sind zu beachten (s. Betriebsanleitung).  
*Any recommendations given by the vehicle manufacturer relating to the use of snow tires and snow chains must be observed (cf. User manual/instructions).*
- ECE** Die Verwendung dieser Rad-/Reifen-Kombination ist nur zulässig, wenn sie bereits serienmäßig vom Fahrzeughersteller freigegeben ist (s. EG-Übereinstimmungsbescheinigung). Etwaige notwendige Einstellungen, Hinweise und Empfehlungen des Fahrzeugherstellers bei Verwendung dieser Rad-/Reifen-Kombination sind zu beachten.  
*The use of this wheel/tyre combination is not permitted unless already previously approved by the manufacturer for serial production (see EC Certificate of Conformity). Any necessary adjustments, instructions and recommendations specified by the vehicle manufacturer in connection with the use of this wheel/tyre combination must be observed.*
- F1h** Die Rad-/Reifen-Kombination ist zulässig für Fahrzeugausführungen der Karosserieform Schräghecklimousine (Fließheck, 3-türig und 5-türig).  
*The wheel/tyre combination is permissible for hatchback vehicle models, both with 3 and 5 doors.*
- KMV** Betrifft nur Fahrzeugvarianten mit serienmäßigen Kunststoffverbreiterungen bzw. mit zusätzlichen Kotflügelverbreiterungen (Radlaufleisten).  
*Only refers to vehicle variants with standard plastic extensions and/or mud-guard extensions.*
- M+S** Diese Reifengröße ist nur zulässig als M+S-Bereifung.  
*This tyre size is only permissible as mud and snow tyres.*
- MHy** Auch zulässig für Fahrzeugausführungen mit Hybridantrieb (Hybridelektrofahrzeug).  
*Also permissible for vehicle models with Hybriddrive (hybrid electric vehicle).*
- S01** Zur Befestigung der Räder dürfen nur die serienmäßigen Befestigungsmittel Nr. S01 (siehe Seite 1) verwendet werden.  
*Only the serial fixing components No. S01 (see page 1) are to be used to attach the replacement wheels.*

Lamsheim, 11. August 2021

DS/EK

00373115.DOC

## Hinweisblatt „Radabdeckung“

Die nachfolgenden Bilder stellen schematisch dar, wie und an welchen Stellen die Radabdeckung mit Hilfe von Zusatzleisten (schraffiert), die im Fachhandel (auch als Meterware) in verschiedenen Breiten erhältlich sind, gem. den Auflagen

K1a, K1b, K1c und  
K2a, K2b, K2c

hergestellt werden können. Die Zusatzleisten sind dauerhaft an die äußeren Kotflügelkanten zu kleben.

| <b>Vorderachse</b>   |  |   |
|--|--|---|
|  |  |  |
| <b>Auflage „K1a“</b>   | <b>Auflage „K1b“</b>   | <b>Auflage „K1c“</b>  |
| Beispiel für eine Leiste im Bereich 0° bis 30° vor der Radmitte                    | Beispiel für eine Leiste im Bereich 0° bis 50° hinter der Radmitte                 | Beispiel für eine Leiste im Bereich von 30° vor bis 50° hinter der Radmitte         |

| <b>Hinterachse</b>  |   |  |
|---|---|--|
|  |  |  |
| <b>Auflage „K2b“</b>  | <b>Auflage „K2a“</b>  | <b>Auflage „K2c“</b>   |
| Beispiel für eine Leiste im Bereich 0° bis 50° hinter der Radmitte                  | Beispiel für eine Leiste im Bereich 0° bis 30° vor der Radmitte                     | Beispiel für eine Leiste im Bereich von 30° vor bis 50° hinter der Radmitte          |

# Wichtige Hinweise zur Pflege

---

Wir gratulieren Ihnen zum Kauf Ihrer neuen hochwertigen AUTEC Leichtmetallräder.

Wie so viele Dinge unterliegen auch Aluminiumfelgen einer Vielzahl von äußeren Einflüssen, wie z.B. **heißer Bremsstaub, Schmutz und Feuchtigkeit, Salz, Steinschlag**. Diese Einflüsse können Aluminiumräder schnell beschädigen, was aber durch gute Pflege leicht vermieden werden kann. Damit Sie also möglichst lange Freude an unseren Rädern haben, empfehlen wir die folgenden wichtigen Hinweise und Pflegemaßnahmen zu beachten:

## **1. Wie oft müssen Felgen gesäubert werden?**

Je länger eine Felge mit Schmutz behaftet ist und je aggressiver die Verschmutzung, desto schneller kann sie beschädigt werden. Die Felgen sollten deswegen spätestens alle 2 Wochen außen und innen gereinigt werden. Somit kann sich kein Bremsstaub, kein Schmutz, oder Salz festsetzen. Im Winter empfehlen wir die Felgen 1x pro Woche zu säubern um diesem Problem entgegen zu wirken.

## **2. Was muss bei der Auswahl der Reinigungsmittel beachtet werden?**

Grundsätzlich sollten Felgen mit warmen Wasser, handelsüblichem Auto-Shampoo oder Spülmittel gereinigt werden. Bei der Verwendung von „Felgenreinigern“ muss unbedingt zuerst die Gebrauchsanweisung (Einwirkzeit, Anwendungshinweise) des Herstellers gelesen werden. Es dürfen keine aggressiven Reinigungsmittel (z.B. laugen-, säure- oder alkoholhaltige Reinigungsmittel) verwendet werden. Diese greifen nicht nur den Lack, sondern evtl. auch Bremscheiben, Bremsschläuche oder Radbolzen an.

## **3. Was gibt es sonst noch zu beachten?**

- Felgen sollten im kalten Zustand gereinigt werden, um ein Eintrocknen des Reinigers zu vermeiden.
- Die maximale Einwirkzeit des Reinigers darf nicht überschritten werden.
- Benutzen Sie zum reinigen nur saubere und intakte Schwämme oder Bürsten.
- Verwenden Sie für die Reinigung Ihrer AUTEC-Leichtmetallräder keine Scheuermittel, Stahlwolle, Topfreiniger, Kalkentferner oder Autopolitur mit Schleifpartikeln.
- Felgen sollten nicht nur auf der Designseite, sondern auch von der Rückseite vom Schmutz und Bremsstaub gereinigt werden.
- Der Reiniger muss nach dem Waschen der Felgen ausreichend abgespült werden.
- Bei Reinigungen in Waschanlagen ist zu beachten, dass die Räder nur mit weichen Bürsten oder Textilien in Kontakt kommen.
- Lackschäden sollten direkt ausgebessert werden, um eine Oxidation der Felge zu vermeiden.
- Zusätzlich können die Räder mit handelsüblichen Felgenversiegelungen behandelt werden. Bitte auch hier die Gebrauchsanweisung beachten.

## **4. Reparaturen durch „Optische Radaufbereitung“**

In einigen Betrieben des KFZ-Bereiches wird intensiv Werbung für die Möglichkeit sogenannter „optischer Radaufbereitung“ gemacht, mit der eventuelle Schäden am Rad repariert werden können. Es bestehen jedoch erhebliche Bedenken bezüglich der Sicherheit solch aufbereiteter Räder:

- Die „optische Radaufbereitung“ beinhaltet häufig den Abtrag von Material mittels spanender Verfahren (Drehen Schleifen), wobei in aufbereitenden Betrieben keine ausreichende Kenntnis über den spezifischen Eingriff und den ggf. gravierenden Einfluss auf die Festigkeit des Rades besteht!
- Die Aufbereitung kann eine komplett-Lackierung bedeuten, die zumeist mit einer starken Erhitzung des Rades einhergeht. Dies ist gleichbedeutend mit thermischen Verfahren, die die Materialstruktur ändern und die Festigkeit nachhaltig schädigen können.
- Die Reparaturmöglichkeit wird mit „TÜV-Siegel“ beworben. Es ist hier jedoch darauf hinzuweisen, dass damit im allg. die Maschinen der Radaufbereitung gemeint sind, die TÜV-geprüft sind, nicht jedoch ein vom TÜV allgemein abgenommenes Verfahren der Aufbereitung!

Wir müssen aus diesen Gründen leider dringend von solchen Verfahren abraten und darauf hinweisen, dass keinerlei Haftung für aufbereitete Räder gewährt werden kann.

Schifferstadt, 21. März 2012