

I60165040311xx



**Gutachten zur
ABE**

+

ECE-R 124

**Pflegehinweise
siehe Anhang**

Leichtmetallrad

I6016

4/100 – ET 50

AUTECH GmbH & Co. KG

Ziegeleistraße 25

D - 67105 Schifferstadt

Tel.: +49 (0) 62 35 / 92 66 - 0

Fax: +49 (0) 62 35 / 92 66 - 92

info@autec-wheels.de

www.autec-wheels.de



Nähere Informationen
zum alpha.Sens

>> Minimaler Aufwand, maximale Abdeckung

Der Universalsensor von AUTEC ist in zwei Varianten erhältlich:

1. bereits vorprogrammiert mit jeweilig benötigtem Protokoll
2. komplett ohne Protokoll zur individuellen Programmierung

Eigenschaften im Überblick:

- + kompatibel mit Ateq-Programmiergeräten
- + Hersteller zertifiziert nach ISO 16949
- + geringes Gewicht
- + klonbar
- + zuverlässige, langlebige Maxell-Batterie



Detaillierte Fahrzeuganwendungen finden Sie in unserem **Konfigurator** auf www.autec-wheels.de. Gern beraten wir Sie auch telefonisch unter **+49 6235 / 9266-0** oder per E-Mail an info@autec-wheels.de.

Zudem führen wir zahlreiche OE-Sensoren der folgenden Hersteller im Programm:



Kraftfahrt-Bundesamt

DE-24932 Flensburg

Allgemeine Betriebserlaubnis (ABE) National Type Approval

ausgestellt von:

Kraftfahrt-Bundesamt (KBA)

nach § 22 in Verbindung mit § 20 Straßenverkehrs-Zulassungs-Ordnung (StVZO)
für einen Typ des folgenden Genehmigungsobjektes

Sonderräder für Pkw 6 J x 16 H2

issued by:

Kraftfahrt-Bundesamt (KBA)

according to § 22 and 20 Straßenverkehrs-Zulassungs-Ordnung (StVZO) for a type
of the following approval object

special wheels for passenger cars 6 J x 16 H2

Genehmigungsnummer: **52528**
Approval number:

Erweiterung: **01**
Extension:

1. Genehmigungsinhaber:
Holder of the approval:
AUTEC GmbH & Co. KG
DE-67105 Schifferstadt
2. Gegebenenfalls Name und Anschrift des Bevollmächtigten:
If applicable, name and address of representative:
Entfällt
Not applicable
3. Typbezeichnung:
Type:
I6016-4L



Kraftfahrt-Bundesamt

DE-24932 Flensburg

2

Genehmigungsnummer: **52528**

Approval number:

Erweiterung: **01**

Extension:

4. Aufgebrachte Kennzeichnungen:
Identification markings:
Hersteller oder Herstellerzeichen
Manufacturer or registered manufacturer`s trademark

Felgenreöße
Size of the wheel

Typ und die Ausführung
Type and version

Herstelldatum (Monat und Jahr)
Date of manufacture (month and year)

Genehmigungszeichen
Approval identification

Einpresstiefe
Inset/outset

5. Anbringungsstelle der Kennzeichnungen:
Position of the identification markings:
An der Innen- bzw. Außenseite des Rades
On the inside/outside of the wheel

6. Zuständiger Technischer Dienst:
Responsible Technical Service:
Typprüfstelle Fahrzeuge/Fahrzeugteile der TÜV Rheinland Kraftfahrt GmbH
DE-51105 Köln

7. Datum des Prüfberichts des Technischen Dienstes:
Date of test report issued by the Technical Service:
25.05.2020

8. Nummer des Prüfberichts des Technischen Dienstes:
Number of test report issued by that Technical Service:
55017619 (2. Ausfertigung)



Kraftfahrt-Bundesamt

DE-24932 Flensburg

3

Genehmigungsnummer: **52528**
Approval number:

Erweiterung: **01**
Extension:

9. Verwendungsbereich:
Range of application:
Das Genehmigungsobjekt „Sonderräder für Pkw“ darf nur zur Verwendung gemäß:
The use of the approval object „special wheels for passenger cars“ is restricted to the application listed:

Anlage/n zum Prüfbericht
Annex/es of the test report
1, 2, 3, 8

2. Ausfertigung

unter den angegebenen Bedingungen an den dort aufgeführten bzw. beschriebenen Kraftfahrzeugen feilgeboten werden.
The offer for sale is only allowed on the listed vehicles under the specified conditions.

10. Bemerkungen:
Remarks:
Für die in dieser ABE freigegebenen Rad/Reifenkombinationen ist die Berichtigung der Zulassungsbescheinigung Teil I gemäß § 13 Fahrzeug-Zulassungsverordnung (FZV) nicht erforderlich.
The correction of the "Zulassungsbescheinigung Teil I" according to § 13 Fahrzeug-Zulassungsverordnung (FZV) is not required for the wheel/tire combinations listed in this ABE.

Es gelten die im o.g. Gutachten nebst Anlagen festgehaltenen Angaben.
The indications given in the above mentioned test report including its annexes shall apply.

Die Anforderungen des Artikels 31, Absätze 5, 6, 8, 9 und 12 der Richtlinie 2007/46/EG - Verkauf und Inbetriebnahme von Teilen oder Ausrüstungen, von denen ein erhebliches Risiko für das einwandfreie Funktionieren wesentlicher Systeme ausgehen kann - sind sinngemäß erfüllt.
The requirements of Article 31, paragraphs 5, 6, 8, 9 and 12 of directive 2007/46/EC - Sale and entry into service of parts or equipment which are capable of posing a significant risk to the correct functioning of essential systems - are met.

11. Änderungsabnahme gemäß § 19 (3) StVZO:
Acceptance test of the modification as per § 19 (3) StVZO:
Siehe Prüfbericht
See test report
12. Die Genehmigung wird **erweitert**
Approval is **extended**



Kraftfahrt-Bundesamt

DE-24932 Flensburg

4

Genehmigungsnummer: **52528**

Approval number:

Erweiterung: **01**

Extension:

13. Grund (Gründe) für die Erweiterung der Genehmigung (falls zutreffend):
Reason(s) for the extension (if applicable):

Aktualisierung des Verwendungsbereichs
Update of the range of application

14. Ort: **DE-24932 Flensburg**
Place:

15. Datum: **18.06.2020**
Date:

16. Unterschrift: **Im Auftrag**
Signature:

Anja Hansen

Anja Hansen



Anlagen:

Enclosures:

Gemäß Inhaltsverzeichnis

According to index



Kraftfahrt-Bundesamt

DE-24932 Flensburg

Inhaltsverzeichnis zu den Beschreibungsunterlagen Index to the information package

Nummer der Genehmigung: **52528**
Approval No.

Erweiterung Nr.: **01**
Extension No.:

Ausgabedatum: **18.06.2019**
Date of issue:

letztes Änderungsdatum: **18.06.2020**
last date of amendment:

Nebenbestimmungen und Rechtsbehelfsbelehrung
Collateral clauses and instruction on right to appeal

Prüfbericht(e) Nr.:
Test report(s) No.:
55017619 (1. Ausfertigung)
55017619 (2. Ausfertigung)

Datum:
Date
29.05.2019
25.05.2020

Beschreibungsbogen Nr.:
Information document No.:
I6016-4L
I6016-4L

Datum:
Date
29.05.2019
21.04.2020

Liste der Änderungen:
List of modifications:
Siehe Anlage "Liste der Änderungen" des Prüfberichtes
See appendix "Liste der Änderungen" of the test report

Datum:
Date



Kraftfahrt-Bundesamt

DE-24932 Flensburg

Nummer der Genehmigung: **52528, Erweiterung 01**

- Anlage -

Nebenbestimmungen und Rechtsbehelfsbelehrung

Nebenbestimmungen

Jede Einrichtung, die dem genehmigten Typ entspricht, ist gemäß der angewendeten Vorschrift zu kennzeichnen.

Das Genehmigungszeichen lautet wie folgt:

KBA 52528

Die Einzelerzeugnisse der reihenweisen Fertigung müssen mit den Genehmigungsunterlagen genau übereinstimmen. Änderungen an den Einzelerzeugnissen sind nur mit ausdrücklicher Zustimmung des Kraftfahrt-Bundesamtes gestattet.

Änderungen der Firmenbezeichnung, der Anschrift und der Fertigungsstätten sowie eines bei der Erteilung der Genehmigung benannten Zustellungsbevollmächtigten oder bevollmächtigten Vertreters sind dem Kraftfahrt-Bundesamt unverzüglich mitzuteilen.

Verstöße gegen diese Bestimmungen können zum Widerruf der Genehmigung führen und können überdies strafrechtlich verfolgt werden.

Die Genehmigung erlischt, wenn sie zurückgegeben oder entzogen wird, oder der genehmigte Typ den Rechtsvorschriften nicht mehr entspricht. Der Widerruf kann ausgesprochen werden, wenn die für die Erteilung und den Bestand der Genehmigung geforderten Voraussetzungen nicht mehr bestehen, wenn der Genehmigungsinhaber gegen die mit der Genehmigung verbundenen Pflichten - auch soweit sie sich aus den zu dieser Genehmigung zugeordneten besonderen Auflagen ergeben - verstößt oder wenn sich herausstellt, dass der genehmigte Typ den Erfordernissen der Verkehrssicherheit oder des Umweltschutzes nicht entspricht.

Das Kraftfahrt-Bundesamt kann jederzeit die ordnungsgemäße Ausübung der durch diese Genehmigung verliehenen Befugnisse, insbesondere die genehmigungsgerechte Fertigung sowie die Maßnahmen zur Übereinstimmung der Produktion, nachprüfen. Es kann zu diesem Zweck Proben entnehmen oder entnehmen lassen. Dem Kraftfahrt-Bundesamt und/oder seinen Beauftragten ist ungehinderter Zutritt zu Produktions- und Lagerstätten zu gewähren.

Die mit der Erteilung der Genehmigung verliehenen Befugnisse sind nicht übertragbar. Schutzrechte Dritter werden durch diese Genehmigung nicht berührt.

Rechtsbehelfsbelehrung

Gegen diese Genehmigung kann innerhalb eines Monats nach Bekanntgabe Widerspruch erhoben werden. Der Widerspruch ist beim **Kraftfahrt-Bundesamt, Fördestraße 16, DE-24944 Flensburg**, schriftlich oder zur Niederschrift einzulegen.



Kraftfahrt-Bundesamt

DE-24932 Flensburg

2

Approval No.: **52528, Erweiterung 01**

- Attachment -

Collateral clauses and instruction on right to appeal

Collateral clauses

All equipment which corresponds to the approved type is to be identified according to the applied regulation.

The approval identification is as follows: - see German version -

The individual production of serial fabrication must be in exact accordance with the approval documents. Changes in the individual production are only allowed with express consent of the Kraftfahrt-Bundesamt.

Changes in the name of the company, the address and the manufacturing plant as well as one of the parties given the authority to delivery or authorised representative named when the approval was granted is to be immediately disclosed to the Kraftfahrt-Bundesamt.

Breach of this regulation can lead to recall of the approval and moreover can be legally prosecuted.

The approval expires if it is returned or withdrawn or if the type approved no longer complies with the legal requirements. The revocation can be made if the demanded requirements for issuance and the continuance of the approval no longer exist, if the holder of the approval violates the duties involved in the approval, also to the extent that they result from the assigned conditions to this approval, or if it is determined that the approved type does not comply with the requirements of traffic safety or environmental protection.

The Kraftfahrt-Bundesamt may check the proper exercise of the conferred authority taken from this approval at any time. In particular this means the compliant production as well as the measures for conformity of production. For this purpose samples can be taken or have taken. The employees or the representatives of the Kraftfahrt-Bundesamt may get unhindered access to the production and storage facilities.

The conferred authority contained with issuance of this approval is not transferable. Trade mark rights of third parties are not affected with this approval.

Instruction on right to appeal

This approval can be appealed within one month after notification. The appeal is to be filed in writing or as a transcript at the **Kraftfahrt-Bundesamt, Fördestraße 16, DE-24944 Flensburg.**

Auftraggeber AUTEC GmbH & Co. KG
Ziegeleistraße 25
67105 Schifferstadt
QM-Nr.: 49 02 0241005

Prüfgegenstand PKW-Sonderrad
Typ I6016-4L
Radgröße 6 J x 16 H2
Zentrierart Mittenzentrierung

Ausführung	Kennzeichnung Rad/ Zentrierring	Lochzahl/ Lochkreis- (mm)/ Mitten- loch-ø (mm)	Ein- press- tiefe (mm)	Rad- last (kg)	Abroll- umfang (mm)	Gültig ab Herstell- datum
-	I6016-4L LK100/Ø60,1-Ø54,1 Nr.60	4/100/54,1	40	600	2100	2/2019
02	I6016-4L LK100/ohne Ring	4/100/54,1	45	600	2100	2/2019
-	I6016-4L LK100/Ø60,1-Ø54,1 Nr.60	4/100/54,1	50	600	2100	2/2019
-	I6016-4L LK100/Ø60,1-Ø56,1 Nr.61	4/100/56,1	40	600	2100	2/2019
-	I6016-4L LK100/Ø60,1-Ø56,1 Nr.61	4/100/56,1	50	600	2100	2/2019
-	I6016-4L LK100/Ø60,1-Ø56,6 Nr.62	4/100/56,6	40	600	2100	2/2019
-	I6016-4L LK100/Ø60,1-Ø56,6 Nr.62	4/100/56,6	50	600	2100	2/2019
-	I6016-4L LK100/Ø60,1-Ø57,1 Nr.63	4/100/57,1	40	600	2100	2/2019
-	I6016-4L LK100/ohne Ring	4/100/60,1	40	600	2100	2/2019
-	I6016-4L LK100/ohne Ring	4/100/60,1	50	600	2100	2/2019
43	I6016-4L LK108/ohne Ring	4/108/63,4	37,5	600	2100	2/2019
15	I6016-4L LK108/ohne Ring	4/108/65,1	23	600	2100	2/2019

Kennzeichnung

KBA-Nummer 52528
 Herstellerzeichen AUTEC Germany
 Radtyp und Ausführung I6016-4L (s.o.)
 Radgröße 6.0Jx16H2
 Einpreßtiefe ET.. (s.o.)
 Gießereikennzeichen AO
 Herstellungsdatum Monat und Jahr

Befestigungselemente

Die zu verwendenden Befestigungselemente sowie deren Anzugsmomente sind den Verwendungsbe-
reichsgutachten zu entnehmen.

Prüfungen

Die o.g. Sonderräder wurden gemäß den Richtlinien für die Prüfung von Sonderrädern für Kraftfahr-
zeuge und ihre Anhänger vom 25.November 1998 geprüft.

Folgende Prüfungen wurden mit positivem Ergebnis abgeschlossen:

- Biegeumlaufprüfung
- Abrollprüfung
- Impactprüfung

Folgende Testdaten liegen der Biegeumlaufprüfung zugrunde:

Ausführung	Anschluß	Einpress-tiefe (mm)	Radlast (kg)	Abroll-umfang (mm)	Ver-fahr-en	Datum	Ort
02	4/100/54,1	45	600	2100	FE	02/2019	TZT Lamsheim
-	4/100/60,1	40	600	2100	FE	02/2019	TZT Lamsheim
-	4/100/60,1	50	600	2100	FE	02/2019	TZT Lamsheim
43	4/108/63,4	37,5	600	2100	FE	02/2019	TZT Lamsheim
15	4/108/65,1	23	600	2100	FE	02/2019	TZT Lamsheim

FE=Farbeindringverfahren
ZnO=Zinkoxydpaste

Folgende Testdaten liegen der Impactprüfung zugrunde:

Ausführung	Anschluß	Einpress-tiefe (mm)	Radlast (kg)	Reifengröße	Datum	Ort
-	4/100/60,1	50	600	185/50R16	03/2019	TZT Lamsheim
43	4/108/63,4	37,5	600	185/50R16	03/2019	TZT Lamsheim
15	4/108/65,1	23	600	185/50R16	03/2019	TZT Lamsheim

Folgende Testdaten liegen der Abrollprüfung zugrunde:

Ausführung	Anschluß	Einpress-tiefe (mm)	Radlast (kg)	Reifengröße	Ver-fahr-en	Datum	Ort
-	4/100/60,1	50	600	225/65R16	FE	02/2019	TZT Lamsheim
15	4/108/65,1	23	600	225/65R16	FE	02/2019	TZT Lamsheim

FE=Farbeindringverfahren
ZnO=Zinkoxydpaste

Aufgrund bereits positiv durchgeführter Prüfungen an vergleichbaren Rädern des genannten Radtyps sind die folgenden Prüfungen nicht mehr erforderlich:

- Salzsprühtest

Die Maße und Toleranzen entsprechen in wesentlichen Punkten der ETRTO.

Die Zusammensetzung, die Festigkeitswerte und das Korrosionsverhalten des verwendeten Werkstoffes sind in der Radbeschreibung des Herstellers aufgeführt.

Das Gewicht der nicht lackierten Sonderradausführung 108/4-ET23-15 betrug 8,206 kg.

Prüfort und Prüfdatum

Die Festigkeitsprüfung des Sonderradtyps wurde in Technologiezentrum Typprüfstelle Lamsheim ab Februar 2019 durchgeführt.

Prüfergebnis

Aufgrund der durchgeführten Prüfungen bestehen keine technischen Bedenken o.g. Sonderräder an den in den Verwendungsbereichsgutachten genannten Fahrzeugen und den dort aufgeführten Bedingungen zu verwenden.

Anlagen



Beschreibung	I6016-4L mit Änderung vom	05.02.2019 21.04.2020
Radzeichnung	I6016-4L-AO mit Änderung vom	22.11.2018 27.03.2019
Zubehörzeichnung	AUTEC-Z-001 mit Änderung vom	06.08.2004 08.01.2020
Verwendungen	Anlage 1 bis 12	

Der Prüfbericht umfasst Blatt 1 bis 3.

Gegen die Erteilung einer Allgemeinen Betriebserlaubnis bestehen unsererseits keine technischen Bedenken.

Der Technische Dienst Typprüfstelle Fahrzeuge/Fahrzeugteile der TÜV Rheinland Kraftfahrt GmbH, Am Grauen Stein, 51105 Köln ist mit seinem Ingenieurzentrum Technologiezentrum Typprüfstelle, Lamsheim für die angewendeten Prüfverfahren vom Kraftfahrt-Bundesamt entsprechend EG-FGV für das Typgenehmigungsverfahren des KBA unter der Nummer KBA-P 00010-96 benannt.

Lamsheim, 25. Mai 2020

Coen

00343930.DOC

Liste der Änderungen

Es wird geändert: Aktualisierung Radbeschreibung
 Aktualisierung Zubehörzeichnung
 Aktualisierung Verwendungsbereich

Es wird berichtigt: -

Es wird hinzugefügt: -

Es entfällt: -

Prüfgegenstand
HerstellerPKW-Sonderrad 6.0Jx16H2 Typ I6016-4L
AUTEC GmbH & Co. KG

Auftraggeber AUTEC GmbH & Co. KG
Ziegeleistraße 25
67105 Schifferstadt
QM-Nr.: 49 02 0241005

Prüfgegenstand PKW-Sonderrad
Typ I6016-4L
Radgröße 6.0Jx16H2
Zentrierart Mittenzentrierung

Ausführung	Kennzeichnung Rad/ Zentrierring	Lochzahl/ Lochkreis- (mm)/ Mit-tenloch-ø (mm)	Einpresstiefe (mm)	Radlast (kg)	Abrollumfang (mm)
-	I6016-4L LK100/Ø60,1-Ø54,1 Nr.60	4/100/54,1	50	600	2100

Kennzeichnungen

KBA-Nummer 52528
Herstellerzeichen AUTEC Germany
Radtyp und Ausführung I6016-4L (s.o.)
Radgröße 6.0Jx16H2
Einpresstiefe ET.. (s.o.)
Herstelldatum Monat und Jahr

Befestigungsmittel

Nr.	Art der Befestigungsmittel	Bund	Anzugsmoment (Nm)	Schaftlänge (mm)
S01	Mutter M12x1,5	Kegel 60°	110	-
S02	Mutter M12x1,5	Kegel 60°	125	-
S03	Schraube M12x1,5	Kegel 60°	90	32

Prüfungen

Entsprechend den Kriterien des VdTÜV Merkblattes 751 (in der jeweils gültigen Fassung) wurden an den im Verwendungsbereich aufgeführten Fahrzeugen Anbau-, Freigängigkeits- und Handlingsprüfungen durchgeführt.

Verwendungsbereich

Hersteller Hyundai
Kia
Mazda
Opel
Suzuki
Toyota

Spurverbreiterung innerhalb 2%

Handelsbezeichnung Fahrzeug-Typ ABE/EWG-Nr.	kW-Bereich	Reifen	Reifenbezogene Auflagen und Hin- weise	Auflagen und Hinweise
Hyundai i10 (II) IA, IA-HME e11*2007/46*1008*..; e13*2007/46*1602*..; e5*2007/46*1086*.. - incl. Facelift 2017	48-64	195/45R16		A12 A16 A21 A58 Flh Y13 S01
Hyundai i20 GB, GB-HME e11*2007/46*1600*..; e13*2007/46*1603*..; e5*2007/46*1087*.. - Fließheck - Coupé incl. Facelift 2018	55-88	185/55R16		A12 A16 A21 Cpe Flh KOV S02
	55-88	195/50R16		
	55-88	195/55R16		
Hyundai i20 PB, PBT e11*2001/116*0333*.. e11*2007/46*0129*.. - incl. Facelift 2012	55-94	185/50R16	T81	A12 A16 A21 Flh S01
	55-94	195/45R16	T80 T84	
	55-94	195/50R16		
Hyundai i20 Active GB, GB-HME e11*2007/46*1600*..; e13*2007/46*1603*..; e5*2007/46*1087*.. - Fließheck - Coupé incl. Facelift 2018	66-88	185/55R16		A12 A16 A21 Flh KMV S02
	66-88	195/50R16		
	66-88	195/55R16		
Kia Picanto (III) JA e11*2007/46*3848*..; e5*2007/46*1078*..	49, 62, 74	195/45R16		A12 A16 A21 A58 Flh KOV S01
Kia Picanto (III) X-Line JA e11*2007/46*3848*..; e5*2007/46*1078*..	62, 74	195/45R16		A12 A16 A21 A58 Flh KMV S01
Kia Rio YB e11*2007/46*3777*..; e5*2007/46*1077*..	57-89	185/55R16	A90	A16 A21 A58 Flh S02
	57-89	195/50R16	A12	
	57-89	195/55R16	A12	
Mazda 2 (II) DE, DE1 e13*2001/116*0254*.. e13*2001/116*0255*..	50-76	195/45R16		A12 A16 A21 Flh S01
Opel Agila-B H-B e4*2001/116*0135*..	48-69	185/50R16		A12 A16 A21 S03
	48-69	195/45R16		
Suzuki Splash EX e4*2001/116*0130*..; e4*2007/46*0283*..	48-69	185/50R16		A12 A16 A21 S03
	48-69	195/45R16		

Handelsbezeichnung Fahrzeug-Typ ABE/EWG-Nr.	kW-Bereich	Reifen	Reifenbezogene Auflagen und Hin- weise	Auflagen und Hinweise
Toyota Yaris XP13M(a), -/TMG e11*2007/46*0152*..; e13*2007/46*1722*..; e6*2007/46*0344*.. - incl. Facelift 2017	51-82	185/50R16	T81	A12 A16 A21 Flh LY2 S01
	51-82	185/55R16		
	51-82	195/45R16		
	51-82	195/50R16		
Toyota Yaris Hybrid XP13M(a), -/TMG e11*2007/46*0152*..; e13*2007/46*1722*..; e6*2007/46*0344*.. - incl. Facelift 2017	54, 55	185/50R16	T81	A12 A16 A21 Flh LY3 S01
	54, 55	185/55R16		
	54, 55	195/45R16		
	54, 55	195/50R16		

Allgemeine Hinweise

Im Fahrzeug vorgeschriebene Fahrzeugsysteme, z. B. Reifendruckkontrollsysteme, müssen nach Anbau der Räder funktionsfähig bleiben.

Wird eine in diesem Gutachten aufgeführte Reifengröße verwendet, die nicht bereits in den Fahrzeugpapieren (u. a. Fahrzeugschein, Zulassungsbescheinigung I oder COC-Papier) genannt ist, so sind die Angaben über die Reifengröße in den Fahrzeugpapieren (Fahrzeugschein bzw. -brief, Zulassungsbescheinigung I) durch die Zulassungsstelle berichtigen zu lassen. Diese Berichtigung ist dann nicht erforderlich, wenn die ABE des Sonderrades eine Freistellung von der Pflicht zur Berichtigung der Fahrzeugpapiere enthält.

Die mindestens erforderlichen Geschwindigkeitsbereiche (mit Ausnahme der M+S-Profilen) und Tragfähigkeiten der zu verwendenden Reifen sind den Fahrzeugpapieren (Fahrzeugbrief und -schein, Zulassungsbescheinigung I) zu entnehmen. Abschläge der Tragfähigkeit aufgrund der Fahrzeughöchstgeschwindigkeit sind zu berücksichtigen.

Fahrzeughöchst- geschwindigkeit	Tragfähigkeit (%) Geschwindigkeitssymbol (GSY)		
	V	W	Y
210 km/h	100%	100%	100%
220 km/h	97%	100%	100%
230 km/h	94%	100%	100%
240 km/h	91%	100%	100%
250 km/h	-	95%	100%
260 km/h	-	90%	100%
270 km/h	-	85%	100%
280 km/h	-	-	95%
290 km/h	-	-	90%
300 km/h	-	-	85%

Ferner sind nur Reifen einer Bauart und achsweise eines Reifentyps zulässig. Bei Verwendung unterschiedlicher Reifentypen auf Vorder- und Hinterachse sind die Hinweise des Fahrzeug- und / oder Reifenherstellers zu beachten.

Das Fahrwerk und die Bremsaggregate müssen, mit Ausnahme der in der entsprechenden Auflage aufgeführten Umrüstmaßnahmen, dem Serienstand entsprechen. Die Zulässigkeit weiterer Veränderungen ist gesondert zu beurteilen.

Wird das serienmäßige Ersatzrad verwendet, soll mit mäßiger Geschwindigkeit und nicht länger als erforderlich gefahren werden. Es müssen die serienmäßigen Befestigungsteile verwendet werden. Bei Fahrzeugen mit Allradantrieb darf nur ein Ersatzrad mit gleicher Reifengröße bzw. gleichem Abrollumfang verwendet werden.

Die Bezieher der Räder sind darauf hinzuweisen, dass der vom Reifenhersteller vorgeschriebene Reifenfülldruck zu beachten ist.

Spezielle Auflagen und Hinweise

A12 Die Verwendung von Schneeketten ist nicht zulässig.

A16 Zum Auswuchten der Räder dürfen an der Felgeninnenseite nur Klebegewichte unterhalb der Felgenschulter angebracht werden. Bei Anbringung der Klebegewichte im Felgenbett ist auf einen Mindestabstand von 2 mm zum Bremssattel bzw. zu den Fahrwerksteilen zu achten.

A21 Es sind nur schlauchlose Reifen zulässig. Werden keine Ventile mit TPMS-Sensoren verwendet, sind Metallschraubventile mit Befestigung von außen zulässig. Bei Verwendung bis zu einer Höchstgeschwindigkeit von 210 km/h (bauartbedingte Höchstgeschwindigkeit, Fzg.-Schein, Ziff. 6 bzw. Zulassungsbescheinigung Feld T oder bei Verwendung von Winterreifen mit Geschwindigkeitssymbol Q, R, S, T oder H) sind auch Gummiventile zulässig. Werden Ventile mit TPMS-Sensoren verwendet, so sind die Hinweise und Vorgaben der Hersteller zu beachten. Die Ventile und Sensoren müssen für den vorgeschriebenen Luftdruck und die Höchstgeschwindigkeit geeignet sein. Die Ventile müssen den Normen E.T.R.T.O., DIN oder Tire and Rim entsprechen und dürfen nicht über den Felgenreifrand hinausragen.

A58 Rad-Reifen-Kombination(en) nicht zulässig an Fahrzeugen mit Allradantrieb.

A90 Es dürfen nur feingliedrige Schneeketten, die nicht mehr als 9 mm einschließlich Kettenverschluss auftragen, an den laut Betriebsanleitung dafür vorgesehenen Achsen verwendet werden.

Cpe Die Rad-/Reifen-Kombination ist zulässig für Fahrzeugausführungen der Karosserieform Coupé.

Fih Die Rad-/Reifen-Kombination ist zulässig für Fahrzeugausführungen der Karosserieform Schräghecklimousine (Fließheck, 3-türig und 5-türig).

KMV Betrifft nur Fahrzeugvarianten mit serienmäßigen Kunststoffverbreiterungen bzw. mit zusätzlichen Kotflügelverbreiterungen (Radlaufleisten).

KOV Betrifft nur Fahrzeugvarianten ohne serienmäßige Kunststoffverbreiterungen bzw. ohne zusätzliche Kotflügelverbreiterungen (Radlaufleisten).

LY2 Diese Rad-/Reifenkombination gilt nur für Fahrzeugausführungen mit wahlweiser werkseitiger Ausrüstung 6,0x16, ET51 in Verbindung mit 195/50R16. (großer Spurbereich (Rad) von 11,0 m bzw. 2,3 Lenkradumdrehungen von Anschlag zu Anschlag).

LY3 Diese Rad-/Reifenkombination gilt nur für Fahrzeugausführungen mit wahlweiser werkseitiger Ausrüstung 6,0x16, ET51 in Verbindung mit 195/50R16. (großer Spurbereich (Rad) von 11,0 m bzw. 2,3 Lenkradumdrehungen von Anschlag zu Anschlag).

S01 Zur Befestigung der Räder dürfen nur die mitgelieferten Befestigungsmittel Nr. S01 (siehe Seite 1) verwendet werden.

S02 Zur Befestigung der Räder dürfen nur die mitgelieferten Befestigungsmittel Nr. S02 (siehe Seite 1) verwendet werden.

S03 Zur Befestigung der Räder dürfen nur die mitgelieferten Befestigungsmittel Nr. S03 (siehe Seite 1) verwendet werden.

T80 Reifen (LI 80) nur zulässig für Fahrzeuge mit zul. Achslasten bis 900 kg (Fzg.-Schein, Ziff. 16 bzw. Zulassungsbescheinigung Feld 8). Abschlüsse der Tragfähigkeit aufgrund der Bauartbedingten Höchstgeschwindigkeit (Fzg.-Schein, Ziff. 6 bzw. Zulassungsbescheinigung Feld T) sind zu berücksichtigen.

T81 Reifen (LI 81) nur zulässig für Fahrzeuge mit zul. Achslasten bis 924 kg (Fzg.-Schein, Ziff. 16 bzw. Zulassungsbescheinigung Feld 8). Abschlüsse der Tragfähigkeit aufgrund der Bauartbedingten Höchstgeschwindigkeit (Fzg.-Schein, Ziff. 6 bzw. Zulassungsbescheinigung Feld T) sind zu berücksichtigen.

T84 Reifen (LI 84) nur zulässig für Fahrzeuge mit zul. Achslasten bis 1000 kg (Fzg.-Schein, Ziff. 16 bzw. Zulassungsbescheinigung Feld 8). Abschlüsse der Tragfähigkeit aufgrund der Bauartbedingten Höchstgeschwindigkeit (Fzg.-Schein, Ziff. 6 bzw. Zulassungsbescheinigung Feld T) sind zu berücksichtigen.

Y13 Diese Rad- / Reifenkombination ist nicht zulässig an Fahrzeugen mit 13 Zoll Serienradgröße (u.a. Fahrzeugschein, Zulassungsbescheinigung I, COC-Papier oder Bedienungsanleitung).

Prüfort und Prüfdatum

Die Verwendungsprüfung fand am 25. Mai 2020 in Lambsheim statt.

Prüfergebnis



Aufgrund der durchgeführten Prüfungen bestehen keine technischen Bedenken o.g. Sonderräder unter Beachtung der Auflagen und Hinweise zu verwenden.

Die in diesem Gutachten aufgeführten Fahrzeugtypen entsprechen auch nach der Umrüstung den heute gültigen Vorschriften der StVZO. Das Gutachten verliert seine Gültigkeit, wenn sich entsprechende Bauvorschriften der StVZO ändern oder an den Kraftfahrzeugen Änderungen eintreten, die die Begutachtungspunkte beeinflussen.

Das Gutachten umfasst Blatt 1 bis 6 und gilt für Sonderräder ab Herstellungsdatum Februar 2019.

Der Technische Dienst Typprüfstelle Fahrzeuge/Fahrzeugteile der TÜV Rheinland Kraftfahrt GmbH, Am Grauen Stein, 51105 Köln ist mit seinem Ingenieurzentrum Technologiezentrum Typprüfstelle, Lamsheim für die angewendeten Prüfverfahren vom Kraftfahrt-Bundesamt entsprechend EG-FGV für das Typpgenehmigungsverfahren des KBA unter der Nummer KBA-P 00010-96 benannt.

Lamsheim, 25. Mai 2020



Coen

00343928.DOC

Prüfgegenstand
HerstellerPKW-Sonderrad 6.0Jx16H2 Typ I6016-4L
AUTECH GmbH & Co. KG

Auftraggeber AUTECH GmbH & Co. KG
Ziegeleistraße 25
67105 Schifferstadt
QM-Nr.: 49 02 0241005

Prüfgegenstand PKW-Sonderrad
Typ I6016-4L
Radgröße 6.0Jx16H2
Zentrierart Mittenzentrierung

Ausführung	Kennzeichnung Rad/ Zentrierring	Lochzahl/ Lochkreis- (mm)/ Mit-tenloch- \varnothing (mm)	Einpresstiefe (mm)	Radlast (kg)	Abrollumfang (mm)
-	I6016-4L LK100/ \varnothing 60,1- \varnothing 56,1 Nr.61	4/100/56,1	50	600	2100

Kennzeichnungen

KBA-Nummer 52528
 Herstellerzeichen AUTECH Germany
 Radtyp und Ausführung I6016-4L (s.o.)
 Radgröße 6.0Jx16H2
 Einpresstiefe ET.. (s.o.)
 Herstelldatum Monat und Jahr

Befestigungsmittel

Nr.	Art der Befestigungsmittel	Bund	Anzugsmoment (Nm)	Schaftlänge (mm)
S01	Mutter M12x1,5 (mit Schaft)	Kegel 60°	110	-

Prüfungen

Entsprechend den Kriterien des VdTÜV Merkblattes 751 (in der jeweils gültigen Fassung) wurden an den im Verwendungsbereich aufgeführten Fahrzeugen Anbau-, Freigängigkeits- und Handlingsprüfungen durchgeführt.

Verwendungsbereich

Hersteller Honda
 Spurverbreiterung innerhalb 2%

Handelsbezeichnung Fahrzeug-Typ ABE/EWG-Nr.	kW-Bereich	Reifen	Reifenbezogene Auflagen und Hinweise	Auflagen und Hinweise
Honda Insight ZE2 e6*2001/116*0130*..	65	185/55R16	A90	A16 A21 Flh S01
Honda Jazz (II) GE6,GG1,-2,-3,-5,-6 e6*2007/46* 0010, 0011, 0013, 0014, 0015,0016*.. - ab MJ 2011	66, 73	185/55R16	A31	A16 A21 S01
	66, 73	195/50R16	A90	
Honda Jazz (II) GE6,GG1,-2,-3,-5,-6 e6*2001/116* 0125, 0126, 0127, 0128, 0131, 0132*..	66, 73	185/55R16	A31	A16 A21 S01
	66, 73	195/50R16	A90	
Honda Jazz (III) GK e6*2007/46*0162*.. - incl. Facelift 2018	75, 96	185/55R16	A31	A16 A21 Flh KOV S01
	75, 96	195/50R16	A90	
	75, 96	205/50R16	A12	
Honda Jazz Hybrid (II) GP1 e6*2007/46*0012*..	65	185/55R16	A31	A16 A21 S01
	65	195/50R16	A90	

Allgemeine Hinweise

Im Fahrzeug vorgeschriebene Fahrzeugsysteme, z. B. Reifendruckkontrollsysteme, müssen nach Anbau der Räder funktionsfähig bleiben.

Wird eine in diesem Gutachten aufgeführte Reifengröße verwendet, die nicht bereits in den Fahrzeugpapieren (u. a. Fahrzeugschein, Zulassungsbescheinigung I oder COC-Papier) genannt ist, so sind die Angaben über die Reifengröße in den Fahrzeugpapieren (Fahrzeugschein bzw. -brief, Zulassungsbescheinigung I) durch die Zulassungsstelle berichtigen zu lassen. Diese Berichtigung ist dann nicht erforderlich, wenn die ABE des Sonderrades eine Freistellung von der Pflicht zur Berichtigung der Fahrzeugpapiere enthält.

Die mindestens erforderlichen Geschwindigkeitsbereiche (mit Ausnahme der M+S-Profilen) und Tragfähigkeiten der zu verwendenden Reifen sind den Fahrzeugpapieren (Fahrzeugbrief und -schein, Zulassungsbescheinigung I) zu entnehmen. Abschläge der Tragfähigkeit aufgrund der Fahrzeughöchstgeschwindigkeit sind zu berücksichtigen.

Fahrzeughöchst- geschwindigkeit	Tragfähigkeit (%)		
	Geschwindigkeitssymbol (GSY)		
	V	W	Y
210 km/h	100%	100%	100%
220 km/h	97%	100%	100%
230 km/h	94%	100%	100%
240 km/h	91%	100%	100%
250 km/h	-	95%	100%
260 km/h	-	90%	100%
270 km/h	-	85%	100%
280 km/h	-	-	95%
290 km/h	-	-	90%
300 km/h	-	-	85%

Ferner sind nur Reifen einer Bauart und achsweise eines Reifentyps zulässig. Bei Verwendung unterschiedlicher Reifentypen auf Vorder- und Hinterachse sind die Hinweise des Fahrzeug- und / oder Reifenherstellers zu beachten.

Das Fahrwerk und die Bremsaggregate müssen, mit Ausnahme der in der entsprechenden Auflage aufgeführten Umrüstmaßnahmen, dem Serienstand entsprechen. Die Zulässigkeit weiterer Veränderungen ist gesondert zu beurteilen.

Wird das serienmäßige Ersatzrad verwendet, soll mit mäßiger Geschwindigkeit und nicht länger als erforderlich gefahren werden. Es müssen die serienmäßigen Befestigungsteile verwendet werden. Bei Fahrzeugen mit Allradantrieb darf nur ein Ersatzrad mit gleicher Reifengröße bzw. gleichem Abrollumfang verwendet werden.

Die Bezieher der Räder sind darauf hinzuweisen, dass der vom Reifenhersteller vorgeschriebene Reifenfülldruck zu beachten ist.

Spezielle Auflagen und Hinweise

A12 Die Verwendung von Schneeketten ist nicht zulässig.

A16 Zum Auswuchten der Räder dürfen an der Felgeninnenseite nur Klebegewichte unterhalb der Felgenschulter angebracht werden. Bei Anbringung der Klebegewichte im Felgenbett ist auf einen Mindestabstand von 2 mm zum Bremsattel bzw. zu den Fahrwerksteilen zu achten.

A21 Es sind nur schlauchlose Reifen zulässig. Werden keine Ventile mit TPMS-Sensoren verwendet, sind Metallschraubventile mit Befestigung von außen zulässig. Bei Verwendung bis zu einer Höchstgeschwindigkeit von 210 km/h (bauartbedingte Höchstgeschwindigkeit, Fzg.-Schein, Ziff. 6 bzw. Zulassungsbescheinigung Feld T oder bei Verwendung von Winterreifen mit Geschwindigkeitssymbol Q, R, S, T oder H) sind auch Gummiventile zulässig. Werden Ventile mit TPMS-Sensoren verwendet, so sind die Hinweise und Vorgaben der Hersteller zu beachten. Die Ventile und Sensoren müssen für den vorgeschriebenen Luftdruck und die Höchstgeschwindigkeit geeignet sein. Die Ventile müssen den Normen E.T.R.T.O., DIN oder Tire and Rim entsprechen und dürfen nicht über den Felgenreifrand hinausragen.

A31 Es dürfen nur feingliedrige Schneeketten, die nicht mehr als 12 mm einschließlich Ketten-schloss auftragen, an den laut Betriebsanleitung dafür vorgesehenen Achsen verwendet werden.

A90 Es dürfen nur feingliedrige Schneeketten, die nicht mehr als 9 mm einschließlich Ketten-schloss auftragen, an den laut Betriebsanleitung dafür vorgesehenen Achsen verwendet werden.

FIh Die Rad/Reifen-Kombination ist zulässig für Fahrzeugausführungen der Karosserieform Schräghecklimousine (Fließheck, 3-türig und 5-türig).

KOV Betrifft nur Fahrzeugvarianten ohne serienmäßige Kunststoffverbreiterungen bzw. ohne zusätzliche Kotflügelverbreiterungen (Radlaufleisten).

S01 Zur Befestigung der Räder dürfen nur die mitgelieferten Befestigungsmittel Nr. S01 (siehe Seite 1) verwendet werden.

Prüfort und Prüfdatum

Die Verwendungsprüfung fand am 29. Mai 2019 in Lamsheim statt.

Prüfergebnis



Aufgrund der durchgeführten Prüfungen bestehen keine technischen Bedenken o.g. Sonderräder unter Beachtung der Auflagen und Hinweise zu verwenden.

Die in diesem Gutachten aufgeführten Fahrzeugtypen entsprechen auch nach der Umrüstung den heute gültigen Vorschriften der StVZO. Das Gutachten verliert seine Gültigkeit, wenn sich entsprechende Bauvorschriften der StVZO ändern oder an den Kraftfahrzeugen Änderungen eintreten, die die Begutachtungspunkte beeinflussen.

Das Gutachten umfasst Blatt 1 bis 4 und gilt für Sonderräder ab Herstellungsdatum Februar 2019.

Der Technische Dienst Typprüfstelle Fahrzeuge/Fahrzeugteile der TÜV Rheinland Kraftfahrt GmbH, Am Grauen Stein, 51105 Köln ist mit seinem Ingenieurzentrum Technologiezentrum Typprüfstelle, Lamsheim für die angewendeten Prüfverfahren vom Kraftfahrt-Bundesamt entsprechend EG-FGV für das Typpengehmigungsverfahren des KBA unter der Nummer KBA-P 00010-96 benannt.

Lamsheim, 29. Mai 2019



Coen

00321301.DOC

Prüfgegenstand
HerstellerPKW-Sonderrad 6.0Jx16H2 Typ I6016-4L
AUTECH GmbH & Co. KG

Auftraggeber AUTECH GmbH & Co. KG
Ziegeleistraße 25
67105 Schifferstadt
QM-Nr.: 49 02 0241005

Prüfgegenstand PKW-Sonderrad
Typ I6016-4L
Radgröße 6.0Jx16H2
Zentrierart Mittenzentrierung

Ausführung	Kennzeichnung Rad/ Zentrierring	Lochzahl/ Lochkreis- (mm)/ Mit-tenloch- \varnothing (mm)	Einpresstiefe (mm)	Radlast (kg)	Abrollumfang (mm)
-	I6016-4L LK100/ \varnothing 60,1- \varnothing 56,6 Nr.62	4/100/56,6	50	600	2100

Kennzeichnungen

KBA-Nummer 52528
 Herstellerzeichen AUTECH Germany
 Radtyp und Ausführung I6016-4L (s.o.)
 Radgröße 6.0Jx16H2
 Einpresstiefe ET.. (s.o.)
 Herstelldatum Monat und Jahr

Befestigungsmittel

Nr.	Art der Befestigungsmittel	Bund	Anzugsmoment (Nm)	Schaftlänge (mm)
S01	Serien-Mutter M12x1,5	Kegel 60°	140	-

Prüfungen

Entsprechend den Kriterien des VdTÜV Merkblattes 751 (in der jeweils gültigen Fassung) wurden an den im Verwendungsbereich aufgeführten Fahrzeugen Anbau-, Freigängigkeits- und Handlingsprüfungen durchgeführt.

Verwendungsbereich

Hersteller Opel
 Spurverbreiterung innerhalb 2%

Handelsbezeichnung Fahrzeug-Typ ABE/EWG-Nr.	kW-Bereich	Reifen	Reifenbezogene Auflagen und Hinweise	Auflagen und Hinweise
Opel Karl D-A e4*2007/46*0957*..	54, 55	195/45R16		A07 A12 A16 A21 A58 Flh KOV OK5 S01

Allgemeine Hinweise

Im Fahrzeug vorgeschriebene Fahrzeugsysteme, z. B. Reifendruckkontrollsysteme, müssen nach Anbau der Räder funktionsfähig bleiben.

Wird eine in diesem Gutachten aufgeführte Reifengröße verwendet, die nicht bereits in den Fahrzeugpapieren (u. a. Fahrzeugschein, Zulassungsbescheinigung I oder COC-Papier) genannt ist, so sind die Angaben über die Reifengröße in den Fahrzeugpapieren (Fahrzeugschein bzw. -brief, Zulassungsbescheinigung I) durch die Zulassungsstelle berichtigen zu lassen. Diese Berichtigung ist dann nicht erforderlich, wenn die ABE des Sonderrades eine Freistellung von der Pflicht zur Berichtigung der Fahrzeugpapiere enthält.

Die mindestens erforderlichen Geschwindigkeitsbereiche (mit Ausnahme der M+S-Profile) und Tragfähigkeiten der zu verwendenden Reifen sind den Fahrzeugpapieren (Fahrzeugbrief und -schein, Zulassungsbescheinigung I) zu entnehmen. Abschläge der Tragfähigkeit aufgrund der Fahrzeughöchstgeschwindigkeit sind zu berücksichtigen.

Fahrzeughöchstgeschwindigkeit	Tragfähigkeit (%) Geschwindigkeitssymbol (GSY)		
	V	W	Y
210 km/h	100%	100%	100%
220 km/h	97%	100%	100%
230 km/h	94%	100%	100%
240 km/h	91%	100%	100%
250 km/h	-	95%	100%
260 km/h	-	90%	100%
270 km/h	-	85%	100%
280 km/h	-	-	95%
290 km/h	-	-	90%
300 km/h	-	-	85%

Ferner sind nur Reifen einer Bauart und achsweise eines Reifentyps zulässig. Bei Verwendung unterschiedlicher Reifentypen auf Vorder- und Hinterachse sind die Hinweise des Fahrzeug- und / oder Reifenherstellers zu beachten.

Das Fahrwerk und die Bremsaggregate müssen, mit Ausnahme der in der entsprechenden Auflage aufgeführten Umrüstmaßnahmen, dem Serienstand entsprechen. Die Zulässigkeit weiterer Veränderungen ist gesondert zu beurteilen.

Wird das serienmäßige Ersatzrad verwendet, soll mit mäßiger Geschwindigkeit und nicht länger als erforderlich gefahren werden. Es müssen die serienmäßigen Befestigungsteile verwendet werden. Bei Fahrzeugen mit Allradantrieb darf nur ein Ersatzrad mit gleicher Reifengröße bzw. gleichem Abrollumfang verwendet werden.

Die Bezieher der Räder sind darauf hinzuweisen, dass der vom Reifenhersteller vorgeschriebene Reifenfülldruck zu beachten ist.

Spezielle Auflagen und Hinweise

A07 Zur Befestigung der Räder dürfen nur die in der Tabelle "Befestigungsmittel" (Seite 1) aufgeführten Serien-Radschrauben /-Radmuttern oder Zubehör-Schrauben/-Muttern, die den Serienbefestigungsmitteln im Aufbau entsprechen, verwendet werden.

A12 Die Verwendung von Schneeketten ist nicht zulässig.

A16 Zum Auswuchten der Räder dürfen an der Felgennenseite nur Klebegewichte unterhalb der Felgenschulter angebracht werden. Bei Anbringung der Klebegewichte im Felgenbett ist auf einen Mindestabstand von 2 mm zum Bremsattel bzw. zu den Fahrwerksteilen zu achten.

A21 Es sind nur schlauchlose Reifen zulässig. Werden keine Ventile mit TPMS-Sensoren verwendet, sind Metallschraubventile mit Befestigung von außen zulässig. Bei Verwendung bis zu einer Höchstgeschwindigkeit von 210 km/h (bauartbedingte Höchstgeschwindigkeit, Fzg.-Schein, Ziff. 6 bzw. Zulassungsbescheinigung Feld T oder bei Verwendung von Winterreifen mit Geschwindigkeitssymbol Q, R, S, T oder H) sind auch Gummiventile zulässig. Werden Ventile mit TPMS-Sensoren verwendet, so sind die Hinweise und Vorgaben der Hersteller zu beachten. Die Ventile und Sensoren müssen für den vorgeschriebenen Luftdruck und die Höchstgeschwindigkeit geeignet sein. Die Ventile müssen den Normen E.T.R.T.O., DIN oder Tire and Rim entsprechen und dürfen nicht über den Felgenreifrand hinausragen.

A58 Rad-Reifen-Kombination(en) nicht zulässig an Fahrzeugen mit Allradantrieb.

Flh Die Rad/Reifen-Kombination ist zulässig für Fahrzeugausführungen der Karosserieform Schräghecklimousine (Fließheck, 3-türig und 5-türig).

KOV Betrifft nur Fahrzeugvarianten ohne serienmäßige Kunststoffverbreiterungen bzw. ohne zusätzliche Kotflügelverbreiterungen (Radlaufleisten).

OK5 Diese Rad-/Reifenkombination gilt nur für Fahrzeugausführungen mit einem Wendekreis von 10,4 m zw. 2,65 Lenkradumdrehungen von Anschlag zu Anschlag. Werkseitige Ausrüstung wahlweise mit 15 oder 16 Zoll Serien-Reifengrößen.

S01 Zur Befestigung der Räder dürfen nur die serienmäßigen Befestigungsmittel Nr. S01 (siehe Seite 1) verwendet werden.

Prüfort und Prüfdatum

Die Verwendungsprüfung fand am 29. Mai 2019 in Lamsheim statt.

Prüfergebnis



Aufgrund der durchgeführten Prüfungen bestehen keine technischen Bedenken o.g. Sonderräder unter Beachtung der Auflagen und Hinweise zu verwenden.

Die in diesem Gutachten aufgeführten Fahrzeugtypen entsprechen auch nach der Umrüstung den heute gültigen Vorschriften der StVZO. Das Gutachten verliert seine Gültigkeit, wenn sich entsprechende Bauvorschriften der StVZO ändern oder an den Kraftfahrzeugen Änderungen eintreten, die die Begutachtungspunkte beeinflussen.

Das Gutachten umfasst Blatt 1 bis 4 und gilt für Sonderräder ab Herstellungsdatum Februar 2019.

Der Technische Dienst Typprüfstelle Fahrzeuge/Fahrzeugteile der TÜV Rheinland Kraftfahrt GmbH, Am Grauen Stein, 51105 Köln ist mit seinem Ingenieurzentrum Technologiezentrum Typprüfstelle, Lamsheim für die angewendeten Prüfverfahren vom Kraftfahrt-Bundesamt entsprechend EG-FGV für das Typpgenehmigungsverfahren des KBA unter der Nummer KBA-P 00010-96 benannt.

Lamsheim, 29. Mai 2019



Coen

00321303.DOC

Prüfgegenstand
HerstellerPKW-Sonderrad 6.0Jx16H2 Typ I6016-4L
AUTEC GmbH & Co. KG

Auftraggeber AUTEC GmbH & Co. KG
Ziegeleistraße 25
67105 Schifferstadt
QM-Nr.: 49 02 0241005

Prüfgegenstand PKW-Sonderrad
Typ I6016-4L
Radgröße 6.0Jx16H2
Zentrierart Mittenzentrierung

Ausführung	Kennzeichnung Rad/ Zentrierring	Lochzahl/ Lochkreis- (mm)/ Mit-tenloch- \varnothing (mm)	Einpresstiefe (mm)	Radlast (kg)	Abrollumfang (mm)
-	I6016-4L LK100/ohne Ring	4/100/60,1	50	600	2100

Kennzeichnungen

KBA-Nummer 52528
 Herstellerzeichen AUTEC Germany
 Radtyp und Ausführung I6016-4L (s.o.)
 Radgröße 6.0Jx16H2
 Einpresstiefe ET.. (s.o.)
 Herstelldatum Monat und Jahr

Befestigungsmittel

Nr.	Art der Befestigungsmittel	Bund	Anzugsmoment (Nm)	Schaftlänge (mm)
S01	Schraube M12x1,5	Kegel 60°	100	30,5
S02	Schraube M12x1,5	Kegel 60°	110	30,5
S03	Mutter M12x1,25	Kegel 60°	110	-
S04	Schraube M12x1,5	Kegel 60°	105	30,5

Prüfungen

Entsprechend den Kriterien des VdTÜV Merkblattes 751 (in der jeweils gültigen Fassung) wurden an den im Verwendungsbereich aufgeführten Fahrzeugen Anbau-, Freigängigkeits- und Handlingsprüfungen durchgeführt.

Verwendungsbereich

Hersteller Dacia
Lada
Nissan
Renault

Spurverbreiterung innerhalb 2%

Handelsbezeichnung Fahrzeug-Typ ABE/EWG-Nr.	kW-Bereich	Reifen	Reifenbezogene Auflagen und Hin- weise	Auflagen und Hinweise
Dacia Logan (I) FSD/USD, SD/SR N386; e2*2007/46*0030*.. e2*2007/46*0013*.. - Pick-Up - geschl. Kasten	50-65	195/55R16	T91	A12 A16 A21 A58 S04
	50-65	205/50R16	T91	
Dacia Logan (I) SD/SR e2*2001/116* 0314*00-61; 0323*00-29; e2*2007/46*0030*.. e2*2007/46*0013*..	50-77	185/55R16		A12 A16 A21 Sth S04
	50-77	195/50R16		
	50-77	195/55R16		
Dacia Logan (I) MCV SD/SR e2*2001/116* 0314*00-61; 0323*00-29; e2*2007/46*0030*.. e2*2007/46*0013*.. - Kombi	50-77	185/55R16	T87	A12 A16 A21 Car S04
	50-77	195/50R16	T88	
	50-77	195/55R16		
Dacia Sandero (I) SD/SR e2*2001/116* 0314*00-61; 0323*00-29; e2*2007/46*0013*.. e2*2007/46*0030*..	50-77	185/55R16		A12 A16 A21 Flh S04
	50-77	195/50R16		
	50-77	195/55R16		
Lada Vesta GF e1*2007/46*1695*..	75,78	185/55R16	A90	A16 A21 A58 Car Lim S02
	75,78	185/60R16	A01 A12 G01	
	75,78	195/50R16	A12	
	75,78	195/55R16	A12	
Nissan Micra K13 e13*2007/46*1111*.. incl. Facelift 2014	59, 72	185/50R16		A12 A16 A21 Flh S03
	59, 72	185/55R16	A01 G03	
	59, 72	185/55R16	R09	
	59, 72	195/45R16		
	59, 72	195/50R16	A01 G77 K1a K1b	
Nissan Micra K14 e9*2007/46*6454*..	52, 66, 74	185/55R16	A33	A16 A21 A58 Flh S04
	52, 66, 74	195/50R16	A33	
	52, 66, 74	195/55R16	A33	
	52, 66, 74	205/50R16	A12	
Renault Clio (III) R e2*2001/116*0327*.. e2*2007/46*0008*..	48, 53-58	185/55R16	A12	A16 A21 Car Flh R1S RC3 S01
	48-102	195/50R16	A12	
	50,63-102	185/55R16	A31	

Handelsbezeichnung Fahrzeug-Typ ABE/EWG-Nr.	kW-Bereich	Reifen	Reifenbezogene Auflagen und Hinweise	Auflagen und Hinweise
Renault Modus	48-76	185/50R16	A31 R37 T81	A16 A21 A60 S01
P	48-82	185/55R16	A31 X75	
e2*2001/116*0319*..;	48-82	185/55R16	A01 A31 G77	
e2*2007/46*0007*..	48-82	195/45R16	A31 T80 T84	

Allgemeine Hinweise

Im Fahrzeug vorgeschriebene Fahrzeugsysteme, z. B. Reifendruckkontrollsysteme, müssen nach Anbau der Räder funktionsfähig bleiben.

Wird eine in diesem Gutachten aufgeführte Reifengröße verwendet, die nicht bereits in den Fahrzeugpapieren (u. a. Fahrzeugschein, Zulassungsbescheinigung I oder COC-Papier) genannt ist, so sind die Angaben über die Reifengröße in den Fahrzeugpapieren (Fahrzeugschein bzw. -brief, Zulassungsbescheinigung I) durch die Zulassungsstelle berichtigen zu lassen. Diese Berichtigung ist dann nicht erforderlich, wenn die ABE des Sonderrades eine Freistellung von der Pflicht zur Berichtigung der Fahrzeugpapiere enthält.

Die mindestens erforderlichen Geschwindigkeitsbereiche (mit Ausnahme der M+S-Profile) und Tragfähigkeiten der zu verwendenden Reifen sind den Fahrzeugpapieren (Fahrzeugbrief und -schein, Zulassungsbescheinigung I) zu entnehmen. Abschläge der Tragfähigkeit aufgrund der Fahrzeughöchstgeschwindigkeit sind zu berücksichtigen.

Fahrzeughöchstgeschwindigkeit	Tragfähigkeit (%) Geschwindigkeitssymbol (GSY)		
	V	W	Y
210 km/h	100%	100%	100%
220 km/h	97%	100%	100%
230 km/h	94%	100%	100%
240 km/h	91%	100%	100%
250 km/h	-	95%	100%
260 km/h	-	90%	100%
270 km/h	-	85%	100%
280 km/h	-	-	95%
290 km/h	-	-	90%
300 km/h	-	-	85%

Ferner sind nur Reifen einer Bauart und achsweise eines Reifentyps zulässig. Bei Verwendung unterschiedlicher Reifentypen auf Vorder- und Hinterachse sind die Hinweise des Fahrzeug- und / oder Reifenherstellers zu beachten.

Das Fahrwerk und die Bremsaggregate müssen, mit Ausnahme der in der entsprechenden Auflage aufgeführten Umrüstmaßnahmen, dem Serienstand entsprechen. Die Zulässigkeit weiterer Veränderungen ist gesondert zu beurteilen.

Wird das serienmäßige Ersatzrad verwendet, soll mit mäßiger Geschwindigkeit und nicht länger als erforderlich gefahren werden. Es müssen die serienmäßigen Befestigungsteile verwendet werden. Bei Fahrzeugen mit Allradantrieb darf nur ein Ersatzrad mit gleicher Reifengröße bzw. gleichem Abrollumfang verwendet werden.

Die Bezieher der Räder sind darauf hinzuweisen, dass der vom Reifenhersteller vorgeschriebene Reifenfülldruck zu beachten ist.

Spezielle Auflagen und Hinweise

A01 Nach Durchführung der Technischen Änderung ist das Fahrzeug unter Vorlage der vorliegenden ABE unverzüglich einem amtlich anerkannten Sachverständigen oder Prüfer für den Kraftfahrzeugverkehr oder einem Prüferingenieur einer Überwachungsorganisation nach Nummer 4 der Anlage VIIIb zur StVZO zur Durchführung und Bestätigung der in der ABE vorgeschriebenen Änderungsabnahme vorzuführen.

A12 Die Verwendung von Schneeketten ist nicht zulässig.

A16 Zum Auswuchten der Räder dürfen an der Felgennenseite nur Klebegewichte unterhalb der Felgenschulter angebracht werden. Bei Anbringung der Klebegewichte im Felgenbett ist auf einen Mindestabstand von 2 mm zum Bremsattel bzw. zu den Fahrwerksteilen zu achten.

A21 Es sind nur schlauchlose Reifen zulässig. Werden keine Ventile mit TPMS-Sensoren verwendet, sind Metallschraubventile mit Befestigung von außen zulässig. Bei Verwendung bis zu einer Höchstgeschwindigkeit von 210 km/h (bauartbedingte Höchstgeschwindigkeit, Fzg.-Schein, Ziff. 6 bzw. Zulassungsbescheinigung Feld T oder bei Verwendung von Winterreifen mit Geschwindigkeitssymbol Q, R, S, T oder H) sind auch Gummiventile zulässig. Werden Ventile mit TPMS-Sensoren verwendet, so sind die Hinweise und Vorgaben der Hersteller zu beachten. Die Ventile und Sensoren müssen für den vorgeschriebenen Luftdruck und die Höchstgeschwindigkeit geeignet sein. Die Ventile müssen den Normen E.T.R.T.O., DIN oder Tire and Rim entsprechen und dürfen nicht über den Felgenreifrand hinausragen.

A31 Es dürfen nur feingliedrige Schneeketten, die nicht mehr als 12 mm einschließlich Ketten-schloss auftragen, an den laut Betriebsanleitung dafür vorgesehenen Achsen verwendet werden.

A33 Es dürfen nur feingliedrige Schneeketten, die nicht mehr als 12 mm einschließlich Ketten-schloss auftragen, an der Vorderachse verwendet werden.

A58 Rad-Reifen-Kombination(en) nicht zulässig an Fahrzeugen mit Allradantrieb.

A60 Auch zulässig für Fahrzeugausführungen mit verlängerter Karosserie.

A90 Es dürfen nur feingliedrige Schneeketten, die nicht mehr als 9 mm einschließlich Ketten-schloss auftragen, an den laut Betriebsanleitung dafür vorgesehenen Achsen verwendet werden.

Car Die Rad/Reifen-Kombination ist zulässig für Fahrzeugausführungen der Karosserieform Kombilimousine (Avant, Break, Caravan, Kombi, Station-Wagon, Tourer, Turnier, Touring,..).

Flh Die Rad/Reifen-Kombination ist zulässig für Fahrzeugausführungen der Karosserieform Schräghecklimousine (Fließheck, 3-türig und 5-türig).

G01 Es ist der Nachweis zu erbringen, dass die Anzeige des Geschwindigkeitsmessers und Wegstreckenzählers innerhalb der Toleranzen (75/443/EWG, ECE-R39, § 57 StVZO) liegt. Wird die Anzeige angeglichen, sind die in den Fahrzeugpapieren (u. a. Fahrzeugschein, Zulassungsbescheinigung I oder COC-Papier) eingetragenen Reifengrößen zu überprüfen.

G03 Weicht der Abrollumfang dieser Reifengröße von den Abrollumfängen der serienmäßigen Reifengrößen (u. a. Fahrzeugschein, Zulassungsbescheinigung I, COC-Papier oder Bedienungsanleitung) ab, ist der Nachweis zu erbringen, dass die Anzeige des Geschwindigkeitsmessers und Wegstreckenzählers innerhalb der Toleranzen (75/443/EWG, ECE-R39, § 57 StVZO) liegt. Wird die Anzeige angeglichen, sind die in den Fahrzeugpapieren (u. a. Fahrzeugschein, Zulassungsbescheinigung I oder COC-Papier) eingetragenen Reifengrößen zu überprüfen.

G77 Ist die Reifengröße 175/65R15, 185/60R15 oder 185/55R16 keine der serienmäßigen Reifengrößen (u. a. Fahrzeugschein, Zulassungsbescheinigung I, COC-Papier oder Bedienungsanleitung) , so ist der Nachweis zu erbringen, dass die Anzeige des Geschwindigkeitsmessers und Wegstreckenzählers innerhalb der Toleranzen (75/443/EWG, ECE-R39, § 57 StVZO) liegt. Wird die Anzeige angeglichen, sind die in den Fahrzeugpapieren (u. a. Fahrzeugschein, Zulassungsbescheinigung I oder COC-Papier) eingetragenen Reifengrößen zu überprüfen.

K1a Die Radabdeckung an Achse 1 ist durch Ausstellen der Frontschürze und des Kotflügels oder durch Anbau von dauerhaft befestigten Karosserieteilen im Bereich 0° bis 30° vor Radmitte herzustellen. Die gesamte Breite der Rad-/Reifenkombination muss, unter Beachtung des maximal möglichen Betriebsmaßes des Reifens (1,04 fache der Nennbreite des Reifens), in dem oben genannten Bereich abgedeckt sein.

K1b Die Radabdeckung an Achse 1 ist durch Ausstellen des Kotflügels oder durch Anbau von dauerhaft befestigten Karosserieteilen im Bereich 0° bis 50° hinter Radmitte herzustellen. Die gesamte Breite der Rad-/Reifenkombination muss, unter Beachtung des maximal möglichen Betriebsmaßes des Reifens (1,04 fache der Nennbreite des Reifens), in dem oben genannten Bereich abgedeckt sein.

Lim Die Rad/Reifen-Kombination ist zulässig für Fahrzeugausführungen der Karosserieform Limousine.

R09 Diese Reifengröße ist nur zulässig, wenn sie bereits als Serienbereifung freigegeben ist (Fahrzeugschein, Zulassungsbescheinigung I oder COC-Papier).

R1S Rad/Reifen Kombination für Fahrzeugausführungen mit breiter Spurweite an Achse 2 (6. Stelle der Fahrzeug-Ident. Nr.= 1, 2, 3, 4, D, E, L oder S).

R37 Diese Reifengröße ist nicht geprüft für Fahrzeuge, die serienmäßig ausschließlich mit größeren und/oder breiteren Reifengrößen (u. a. Fahrzeugschein, Zulassungsbescheinigung I, COC-Papier oder Bedienungsanleitung) ausgerüstet sind.

RC3 Rad/Reifen Kombination für Renault Clio 3 (4.und 5. Stelle der Fahrzeug-Ident. Nr.= BR, CR, KR, oder SR).

S01 Zur Befestigung der Räder dürfen nur die mitgelieferten Befestigungsmittel Nr. S01 (siehe Seite 1) verwendet werden.

S02 Zur Befestigung der Räder dürfen nur die mitgelieferten Befestigungsmittel Nr. S02 (siehe Seite 1) verwendet werden.

S03 Zur Befestigung der Räder dürfen nur die mitgelieferten Befestigungsmittel Nr. S03 (siehe Seite 1) verwendet werden.

S04 Zur Befestigung der Räder dürfen nur die mitgelieferten Befestigungsmittel Nr. S04 (siehe Seite 1) verwendet werden.

Sth Die Rad/Reifen-Kombination ist zulässig für Fahrzeugausführungen der Karosserieform Stufenheck.

T80 Reifen (LI 80) nur zulässig für Fahrzeuge mit zul. Achslasten bis 900 kg (Fzg.-Schein, Ziff. 16 bzw. Zulassungsbescheinigung Feld 8). Abschläge der Tragfähigkeit aufgrund der Bauartbedingten Höchstgeschwindigkeit (Fzg.-Schein, Ziff. 6 bzw. Zulassungsbescheinigung Feld T) sind zu berücksichtigen.

T81 Reifen (LI 81) nur zulässig für Fahrzeuge mit zul. Achslasten bis 924 kg (Fzg.-Schein, Ziff. 16 bzw. Zulassungsbescheinigung Feld 8). Abschläge der Tragfähigkeit aufgrund der Bauartbedingten Höchstgeschwindigkeit (Fzg.-Schein, Ziff. 6 bzw. Zulassungsbescheinigung Feld T) sind zu berücksichtigen.

T84 Reifen (LI 84) nur zulässig für Fahrzeuge mit zul. Achslasten bis 1000 kg (Fzg.-Schein, Ziff. 16 bzw. Zulassungsbescheinigung Feld 8). Abschläge der Tragfähigkeit aufgrund der Bauartbedingten Höchstgeschwindigkeit (Fzg.-Schein, Ziff. 6 bzw. Zulassungsbescheinigung Feld T) sind zu berücksichtigen.

T87 Reifen (LI 87) nur zulässig für Fahrzeuge mit zul. Achslasten bis 1090 kg (Fzg.-Schein, Ziff. 16 bzw. Zulassungsbescheinigung Feld 8). Abschläge der Tragfähigkeit aufgrund der Bauartbedingten Höchstgeschwindigkeit (Fzg.-Schein, Ziff. 6 bzw. Zulassungsbescheinigung Feld T) sind zu berücksichtigen.

T88 Reifen (LI 88) nur zulässig für Fahrzeuge mit zul. Achslasten bis 1120 kg (Fzg.-Schein, Ziff. 16 bzw. Zulassungsbescheinigung Feld 8). Abschläge der Tragfähigkeit aufgrund der Bauartbedingten Höchstgeschwindigkeit (Fzg.-Schein, Ziff. 6 bzw. Zulassungsbescheinigung Feld T) sind zu berücksichtigen.

T91 Reifen (LI 91) nur zulässig für Fahrzeuge mit zul. Achslasten bis 1230 kg (Fzg.-Schein, Ziff. 16 bzw. Zulassungsbescheinigung Feld 8). Abschläge der Tragfähigkeit aufgrund der Bauartbedingten Höchstgeschwindigkeit (Fzg.-Schein, Ziff. 6 bzw. Zulassungsbescheinigung Feld T) sind zu berücksichtigen.

X75 Diese Reifengröße ist nur zulässig bei Fahrzeugen mit serienmäßiger Reifengröße 175/65R15, 185/60R15 oder 185/55R16 (u.a. Fahrzeugschein, Zulassungsbescheinigung I, COC-Papier oder Bedienungsanleitung).

Prüfort und Prüfdatum

Die Verwendungsprüfung fand am 29. Mai 2019 in Lambsheim statt.

Prüfergebnis



Aufgrund der durchgeführten Prüfungen bestehen keine technischen Bedenken o.g. Sonderräder unter Beachtung der Auflagen und Hinweise zu verwenden.

Die in diesem Gutachten aufgeführten Fahrzeugtypen entsprechen auch nach der Umrüstung den heute gültigen Vorschriften der StVZO. Das Gutachten verliert seine Gültigkeit, wenn sich entsprechende Bauvorschriften der StVZO ändern oder an den Kraftfahrzeugen Änderungen eintreten, die die Begutachtungspunkte beeinflussen.

Das Gutachten umfasst Blatt 1 bis 7 und gilt für Sonderräder ab Herstellungsdatum Februar 2019.

Der Technische Dienst Typprüfstelle Fahrzeuge/Fahrzeugteile der TÜV Rheinland Kraftfahrt GmbH, Am Grauen Stein, 51105 Köln ist mit seinem Ingenieurzentrum Technologiezentrum Typprüfstelle, Lamsheim für die angewendeten Prüfverfahren vom Kraftfahrt-Bundesamt entsprechend EG-FGV für das Typpergenehmigungsverfahren des KBA unter der Nummer KBA-P 00010-96 benannt.

Lamsheim, 29. Mai 2019



Coen

00321306.DOC

Hinweisblatt „Radabdeckung“

Die nachfolgenden Bilder stellen schematisch dar, wie und an welchen Stellen die Radabdeckung mit Hilfe von Zusatzleisten (schraffiert), die im Fachhandel (auch als Meterware) in verschiedenen Breiten erhältlich sind, gem. den Auflagen

K1a, K1b, K1c und
K2a, K2b, K2c

hergestellt werden können. Die Zusatzleisten sind dauerhaft an die äußeren Kotflügelkanten zu kleben.

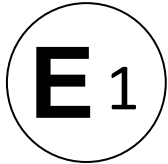
Vorderachse		
		
Auflage „K1a“	Auflage „K1b“	Auflage „K1c“
Beispiel für eine Leiste im Bereich 0° bis 30° vor der Radmitte	Beispiel für eine Leiste im Bereich 0° bis 50° hinter der Radmitte	Beispiel für eine Leiste im Bereich von 30° vor bis 50° hinter der Radmitte

Hinterachse		
		
Auflage „K2b“	Auflage „K2a“	Auflage „K2c“
Beispiel für eine Leiste im Bereich 0° bis 50° hinter der Radmitte	Beispiel für eine Leiste im Bereich 0° bis 30° vor der Radmitte	Beispiel für eine Leiste im Bereich von 30° vor bis 50° hinter der Radmitte



Kraftfahrt-Bundesamt

DE-24932 Flensburg



MITTEILUNG

ausgestellt von:

Kraftfahrt-Bundesamt

über die Erteilung einer Genehmigung
für einen Radtyp nach der Regelung Nr. 124 einschließlich Änderung Nr. 00
Ergänzung 01

COMMUNICATION

issued by:

Kraftfahrt-Bundesamt

concerning the granting of an approval
of a wheel type, pursuant to Regulation No. 124 including amendment No 00
supplement 01

Genehmigungsnummer: **E1*124R00/01*1576*00**

Approval number:

1. Radhersteller:
Wheel manufacturer:
AUTEC GmbH & Co. KG
DE-67105 Schifferstadt
2. Typbezeichnung des Rades:
Wheel type designation:
I6016-4L
- 2.1 Kategorie der Nachrüsträder:
Category of replacement wheels:
Dimensionsgleiche Nachrüsträder
Pattern part replacement wheels
- 2.2 Werkstoff:
Construction material:
Aluminiumlegierung
Aluminium alloy



Kraftfahrt-Bundesamt

DE-24932 Flensburg

2

Genehmigungsnummer: **E1*124R00/01*1576*00**

Approval number:

- 2.3 Fertigungsverfahren:
Method of production:
Gegossene Räder
Casted wheels
- 2.4 Kennung der Felgenkontur:
Rim contour designation:
6 J
- 2.5 Einpresstiefe des Rades:
Wheel inset/outset:
Siehe Punkt 0.7 des Prüfberichtes
See point 0.7 of the test report
- 2.6 Radbefestigung:
Wheel attachment:
Gemäß Angaben im Verwendungsbereich des Prüfberichtes
According to the indications given in the range of application of the test report
- 2.7 Maximale Radlast und Abrollumfang:
Maximum wheel load and respective theoretical rolling circumference:
Siehe Punkt 0.9 des Prüfberichtes
See point 0.9 of the test report
3. Name und Anschrift des Herstellers:
Manufacturer's name and address:
AUTEC GmbH & Co. KG
DE-67105 Schifferstadt
4. Gegebenenfalls Name und Anschrift des Vertreters des Herstellers:
If applicable, name and address of manufacturer's representative:
Entfällt
Not applicable
5. Datum, an dem das Rad für die Genehmigungsprüfung vorgeführt wurde:
Date on which the wheel was submitted for approval tests:
siehe Punkt 2.4.2 des Prüfberichts
see point 2.4.2 of the test report
6. Technischer Dienst, der die Prüfungen für die Genehmigung durchführt:
Technical Service responsible for carrying out the approval test:
Typprüfstelle Fahrzeuge/Fahrzeugteile der TÜV Rheinland Kraftfahrt GmbH
DE-51105 Köln



Kraftfahrt-Bundesamt

DE-24932 Flensburg

3

Genehmigungsnummer: **E1*124R00/01*1576*00**

Approval number:

7. Datum des Gutachtens des Technischen Dienstes:
Date of test report issued by the Technical Service:
29.05.2019
8. Nummer des Gutachtens des Technischen Dienstes:
Number of report issued by that service:
55-0285-19 (1. Ausfertigung)
9. Bemerkungen:
Remarks:
**Es gelten die im o.g. Gutachten nebst Anlagen festgehaltenen Angaben.
The indications given in the above mentioned test report including its annexes shall apply.**
10. Die Genehmigung wird **erteilt**
Approval is **granted**
11. Grund (Gründe) für die Erweiterung der Genehmigung (falls zutreffend):
Reason(s) for the extension (if applicable):
**Entfällt
Not applicable**
12. Ort: **DE-24932 Flensburg**
Place:
13. Datum: **18.06.2019**
Date:
14. Unterschrift: **Im Auftrag**
Signature:

Michael Gödecke





Kraftfahrt-Bundesamt

DE-24932 Flensburg

4

Genehmigungsnummer: **E1*124R00/01*1576*00**

Approval number:

15. Beigefügt ist eine Liste der Genehmigungsunterlagen, die bei der zuständigen Genehmigungsbehörde hinterlegt sind und von denen eine Kopie auf Anfrage erhältlich ist.

Annexed is a list of documents making up the approval file, deposited with the competent authority which granted approval, a copy can be obtained on request.

Anlagen:

Enclosures:

Gemäß Inhaltsverzeichnis

According to index



Kraftfahrt-Bundesamt

DE-24932 Flensburg

Zu: E1*124R00/01*1576*00

To:

**Erklärung über die Einhaltung der Anforderungen hinsichtlich der Übereinstimmung
der Produktion gemäß dem Übereinkommen von 1958**
**Statement of compliance with the conformity of the production requirements of the
1958 Agreement**

1. Name des Herstellers:
Manufacturer's name:
AUTEC GmbH & Co. KG
DE-67105 Schifferstadt

2. Datum der Anfangsbewertung:
Date of the initial assessment:
11.10.2002

3. Datum aller durchgeführten Überwachungstätigkeiten:
Date of any surveillance activities:

Aktenzeichen Register number	Datum der Begehung Date of inspection	Genehmigungsnummer Approval number
---------------------------------	--	---------------------------------------

CoP-Q:
Entfällt
Not applicable

CoP-P:
Entfällt
Not applicable



Kraftfahrt-Bundesamt

DE-24932 Flensburg

Zu: E1*124R00/01*1576*00

To:

Inhaltsverzeichnis zu den Beschreibungsunterlagen Index to the information package

Ausgabedatum: **18.06.2019** Letztes Änderungsdatum: --
Date of issue: Last date of amendment:

Nebenbestimmungen und Rechtsbehelfsbelehrung
Collateral clauses and instruction on right to appeal

Prüfbericht(e) Nr.: Datum:
Test report(s) No.: Date:
55-0285-19 (1. Ausfertigung) **29.05.2019**

Beschreibungsbogen Nr.: Datum:
Information document No.: Date:
I6016-4L **23.04.2019**

Liste der Änderungen: Datum:
List of modifications: Date:
Entfällt
Not applicable



Kraftfahrt-Bundesamt

DE-24932 Flensburg

Nummer der Genehmigung: E1*124R00/01*1576*00

- Anlage -

Nebenbestimmungen und Rechtsbehelfsbelehrung

Nebenbestimmungen

Jede Einrichtung, die dem genehmigten Typ entspricht, ist gemäß der angewendeten Vorschrift zu kennzeichnen.

Die Einzelerzeugnisse der reihenweisen Fertigung müssen mit den Genehmigungsunterlagen genau übereinstimmen. Änderungen an den Einzelerzeugnissen sind nur mit ausdrücklicher Zustimmung des Kraftfahrt-Bundesamtes gestattet.

Änderungen der Firmenbezeichnung, der Anschrift und der Fertigungsstätten sowie eines bei der Erteilung der Genehmigung benannten Zustellungsbevollmächtigten oder bevollmächtigten Vertreters sind dem Kraftfahrt-Bundesamt unverzüglich mitzuteilen.

Verstöße gegen diese Bestimmungen können zum Widerruf der Genehmigung führen und können überdies strafrechtlich verfolgt werden.

Die Genehmigung erlischt, wenn sie zurückgegeben oder entzogen wird, oder der genehmigte Typ den Rechtsvorschriften nicht mehr entspricht. Der Widerruf kann ausgesprochen werden, wenn die für die Erteilung und den Bestand der Genehmigung geforderten Voraussetzungen nicht mehr bestehen, wenn der Genehmigungsinhaber gegen die mit der Genehmigung verbundenen Pflichten - auch soweit sie sich aus den zu dieser Genehmigung zugeordneten besonderen Auflagen ergeben - verstößt oder wenn sich herausstellt, dass der genehmigte Typ den Erfordernissen der Verkehrssicherheit oder des Umweltschutzes nicht entspricht.

Das Kraftfahrt-Bundesamt kann jederzeit die ordnungsgemäße Ausübung der durch diese Genehmigung verliehenen Befugnisse, insbesondere die genehmigungsgerechte Fertigung sowie die Maßnahmen zur Übereinstimmung der Produktion, nachprüfen. Es kann zu diesem Zweck Proben entnehmen oder entnehmen lassen. Dem Kraftfahrt-Bundesamt und/oder seinen Beauftragten ist ungehinderter Zutritt zu Produktions- und Lagerstätten zu gewähren.

Die mit der Erteilung der Genehmigung verliehenen Befugnisse sind nicht übertragbar. Schutzrechte Dritter werden durch diese Genehmigung nicht berührt.

Rechtsbehelfsbelehrung

Gegen diese Genehmigung kann innerhalb eines Monats nach Bekanntgabe Widerspruch erhoben werden. Der Widerspruch ist beim **Kraftfahrt-Bundesamt, Fördestraße 16, DE-24944 Flensburg**, schriftlich oder zur Niederschrift einzulegen.



Kraftfahrt-Bundesamt

DE-24932 Flensburg

2

Approval No.: **E1*124R00/01*1576*00**

- Attachment -

Collateral clauses and instruction on right to appeal

Collateral clauses

All equipment which corresponds to the approved type is to be identified according to the applied regulation.

The individual production of serial fabrication must be in exact accordance with the approval documents. Changes in the individual production are only allowed with express consent of the Kraftfahrt-Bundesamt.

Changes in the name of the company, the address and the manufacturing plant as well as one of the parties given the authority to delivery or authorised representative named when the approval was granted is to be immediately disclosed to the Kraftfahrt-Bundesamt.

Breach of this regulation can lead to recall of the approval and moreover can be legally prosecuted.

The approval expires if it is returned or withdrawn or if the type approved no longer complies with the legal requirements. The revocation can be made if the demanded requirements for issuance and the continuance of the approval no longer exist, if the holder of the approval violates the duties involved in the approval, also to the extent that they result from the assigned conditions to this approval, or if it is determined that the approved type does not comply with the requirements of traffic safety or environmental protection.

The Kraftfahrt-Bundesamt may check the proper exercise of the conferred authority taken from this approval at any time. In particular this means the compliant production as well as the measures for conformity of production. For this purpose samples can be taken or have taken. The employees or the representatives of the Kraftfahrt-Bundesamt may get unhindered access to the production and storage facilities.

The conferred authority contained with issuance of this approval is not transferable. Trade mark rights of third parties are not affected with this approval.

Instruction on right to appeal

This approval can be appealed within one month after notification. The appeal is to be filed in writing or as a transcript at the **Kraftfahrt-Bundesamt, Fördestraße 16, DE-24944 Flensburg.**

Typ / Type : **I6016-4L**
Hersteller / Manufacturer : **AUTEC GmbH & Co. KG**

Prüfbericht Test Report

Gemäß dem Übereinkommen über die Annahme Einheitlicher Technischer Vorschriften für Radfahrzeuge, Ausrüstungsgegenstände und Teile, die in Radfahrzeuge(n) eingebaut und/oder verwendet werden können, und die Bedingungen für die gegenseitige Anerkennung von Genehmigungen, die nach diesen Vorschriften erteilt wurden

Agreement concerning the adoption of uniform technical prescriptions for the wheeled vehicles, equipment and parts which can be fitted and/or be used on wheeled vehicles and the conditions for reciprocal recognition of approvals granted on the basis of these prescriptions

Einheitliche Bedingungen für die Genehmigung von Rädern für Personenkraftwagen und ihre Anhänger

Uniform provisions concerning the approval of wheels for passenger cars and their trailers

UN ECE-R 124 incl. Ergänzung 1
zuletzt geändert

as last amended

entfällt

not applicable

Genehmigungsstand <i>Approval status</i>	
UN ECE	Genehmigungsnummer <i>Number of approval</i>
	001576

Typ / Type : **I6016-4L**
Hersteller / Manufacturer : **AUTEC GmbH & Co. KG**

0. Allgemeine Angaben
General

- 0.1. Fabrikmarke : AUTEC GmbH & Co. KG
(Firmenname des Herstellers)
Make (trade name of manufacturer)
- 0.2. Typbezeichnung des Rades : I6016-4L
Wheel type
- 0.3. Kategorie der Nachrüsträder : Dimensionsgleiche Nachrüsträder
Category of replacement wheels *Pattern part replacement wheels*
- 0.4. Werkstoff : Aluminiumlegierungen
Construction material
- 0.5. Fertigungsverfahren : Einteilige gegossene Aluminiumräder (Einzelheiten
Method of production *siehe technische Beschreibung*
One-piece cast light-alloy wheels (for details please refer to Technical Description)
- 0.6. Kennung der Felgenkontur : 6 J x 16
Rim contour designation
- 0.7. Einpresstiefe des Rades : siehe 1.0
Wheel inset *see 1.0*
- 0.8. Radbefestigung : Es werden die in den Anlagen Verwendungsbereich
Wheel attachment *aufgeführten Radbefestigungselemente mit dem ent-*
sprechenden Anzugdrehmoment verwendet.
Wheel fixing elements as listed in the appendices Scope of Application are used with the appropriate tightening torques.
- 0.9. Maximale Radlast und zugeordneter theo- : siehe 1.0
retischer Abrollumfang *see 1.0*
Maximum load capacity and respective theoretical rolling circumference

Typ / Type : **I6016-4L**
 Hersteller / Manufacturer : **AUTEC GmbH & Co. KG**

0.10 Name und Anschrift des Herstellers : AUTEC GmbH & Co. KG
Manufacturer's name and address Ziegeleistraße 25
 67105 Schifferstadt

1.0 Prüfgegenstand
Testobject

1.1 Ausführung <i>Version</i>	Lochzahl / Lochkreis- ϕ (mm) / Mittenloch- ϕ (mm) <i>Number of holes / PCD (mm) / center hole-ϕ</i>	0.7 Einpresstiefe (mm) <i>Inset</i>	0.9 Maximale Radlast und zugeordneter theoretischer Abrollumfang <i>Maximum load capacity and respective theoretical rolling circumference</i>	
02	4/100/54,1	45	600kg	2100mm
-	4/100/60,1	40	600kg	2100mm
-	4/100/60,1	50	600kg	2100mm
43	4/108/63,4	37,5	600kg	2100mm
15	4/108/65,1	23	600kg	2100mm

1.1 Ausführung : siehe 1.0
Version see 1.0

1.2 Radkennzeichnung
Wheel marking

vorgeschriebene Kennzeichnungen
Mandatory markings

Name oder Warenzeichen des Herstellers : AUTEC Germany (innen/inside)
Manufacturer name or trade mark

Kennung der Rad- oder Felgenkontur : 6.0Jx16H2 (innen/inside)
Wheel or rim contour designation

Einpresstiefe : ET.. (s.o.) (innen)
Wheel inset ET.. (s.o.) (inside)

Herstelldatum : Monat und Jahr (innen)
Date of manufacture Monat und Jahr (inside)

Teilenummer - : z.B I6016-4L... (s.o.)
 Ausführungsbezeichnung e.g. I6016-4L... (s.a.)
Wheel / rim part number – versions marking

Typ / Type : **I6016-4L**
 Hersteller / Manufacturer : **AUTEC GmbH & Co. KG**

Genehmigungszeichen : E1 R124-001576 (außen)
Approval mark : *E1 R124-001576 (outside)*

zusätzliche Kennzeichnungen : KBA 52528 (außen/outside)
Additional markings : JWL (außen/outside)
 LK: ww./opt.: 4/100, 4/108 (innen/inside)
 Spec. Marking: ww./opt.: 02, 15, 43 (innen/inside)
 Gießereikennzeichen / foundry mark: : AO
 (innen/inside)

1.3 Bemerkungen : -
Remarks

2.1. Prüfbedingungen
Test conditions

2.1.1. Meß- und Prüfeinrichtungen : Die Prüfungen wurden auf Anlagen durchgeführt, die
Equipment for measuring and testing : den Anforderungen der Regelung entsprechen.
The tests were conducted on test facilities (test rigs)
conforming to the requirements of the Regulation.

2.1.2. Prüfplan
Test plan

Einteilige dimensionsgleiche Nachrüst- räder aus Aluminiumlegierung <i>One-piece light-alloy pattern part re- placement wheels</i>	
Art der Prüfung <i>Kind of test</i>	Ergebnis der Prüfung <i>Result of the test</i>
Korrosionsprüfung nach Anhang 5 <i>Corrosion test according Annex 5</i>	Positiv, siehe Korrosionsprüfung 18 06 0677P <i>Passed, see Corrosion test 18 06 0677P</i>
Umlaufbiegeprüfung nach Anhang 6 <i>Rotating bending test according Annex 6</i>	Positiv <i>Passed</i>
Abrollprüfung nach Anhang 7 <i>Rolling test according Annex 7</i>	Positiv <i>Passed</i>
Impact-Test nach Anhang 8 <i>Impact test according Annex 8</i>	Positiv <i>Passed</i>
Anbau am Fahrzeug Abschnitt 2 des Anhang 10 <i>Vehicle fitment checks according Annex 10</i>	Positiv, gem. Anlagen Verwendung <i>Passed, please refer to appendices Scope of Application</i>
Allgemeine Anforderungen <i>General Requirements</i>	Erfüllt <i>Complied</i>

Typ / Type : **I6016-4L**
 Hersteller / Manufacturer : **AUTEC GmbH & Co. KG**

2.1.3 Bemerkungen : -
 Remarks

2.2 Einzelheiten der vom Technischen Dienst durchgeführten Prüfungen
Details regarding test conducted by the technical service

2.2.1 Korrosionsprüfung : Die Korrosionsprüfungen wurden von der Firma RIO GmbH durchgeführt und dokumentiert.
 Corrosion test *The corrosion test was conducted and documented by RIO GmbH*

2.2.2 Umlaufbiegeprüfung :
 Rotating bending test

Ausführung Version	Lochzahl / Lochkreis (mm) Number of holes / Pitch circle diameter	Einpresstiefe (mm) Inset	Umlaufbiegeprüfung Rotating bending test		Datum date	Ort place
			Radlast Load capacity	Abrollumfang Rolling circumference		
02	4/100/54,1	45	600kg	2100mm	02/2019	TZT Lambsheim
-	4/100/60,1	40	600kg	2100mm	02/2019	TZT Lambsheim
-	4/100/60,1	50	600kg	2100mm	02/2019	TZT Lambsheim
43	4/108/63,4	37,5	600kg	2100mm	02/2019	TZT Lambsheim
15	4/108/65,1	23	600kg	2100mm	02/2019	TZT Lambsheim

2.2.3 Abrollprüfung :
 Rolling test

Ausführung Version	Lochzahl / Lochkreis (mm) Number of holes / Pitch circle diameter	Einpresstiefe (mm) Inset	Abrollprüfung Rolling test		Datum date	Ort place
			Radlast Load capacity	Reifengröße Tire size		
-	4/100/60,1	50	600kg	225/65R16	02/2019	TZT Lambsheim
15	4/108/65,1	23	600kg	225/65R16	02/2019	TZT Lambsheim

Typ / Type : **I6016-4L**
 Hersteller / Manufacturer : **AUTEC GmbH & Co. KG**

2.2.4 Impact-Test :
Impact test

Ausführung Version	Lochzahl / Lochkreis (mm) <i>Number of holes / Pitch circle diameter</i>	Einpress-tiefe (mm) <i>Inset</i>	Impact-Test <i>Impact test</i>		Datum date	Ort place
			Radlast Load capacity	Reifengröße Tire size		
-	4/100/60,1	50	600kg	185/50R16	03/2019	TZT Lamsheim
43	4/108/63,4	37,5	600kg	185/50R16	03/2019	TZT Lamsheim
15	4/108/65,1	23	600kg	185/50R16	03/2019	TZT Lamsheim

2.2.5 Wechseltorsionstest : --
Alternating torque test

2.2.6 Anbauprüfung und Dokumentation (Anhang 10 Punkt „2. Zusätzliche Vorschriften“):
Vehicle fitment checks and documentation (Appendix 10, Paragraph „2. Additional Requirements“) : siehe Anlagen 1 bis 5 zum Prüfbericht Nr. 55028519 (Verwendungsbereich)
see appendices 1 to 5 of the Test Report 55028519 (scope of application)

2.2.6.1 Überprüfung des Rotationsprofils des Rades : Die Überprüfung erfolgte mittels Bremsenumlaufkonturen der in Anlage Verwendungsbereich aufgeführten Fahrzeuge. Die unter 2.1 des Anhangs 10 der Regelung definierten Kriterien werden eingehalten.
Wheel calliper check
The assessment was performed with the help of the brake rotation contours of the vehicles listed in the Attachment headed Scope of Application. The criteria defined in section 2.1 of Attachment 10 of the Regulation are satisfied.

2.2.6.2 Überprüfung der Belüftungslöcher : Das Rad verfügt über eine ausreichende Anzahl und über ausreichend dimensionierte Belüftungslöcher. Die Anforderungen entsprechend Punkt 2.2. des Anhangs 10 werden erfüllt.
Ventilation holes check
The wheel has a sufficient number of adequately dimensioned ventilation holes. The requirements as per item 2.2 of Attachment 10 are satisfied.

Typ / Type : **I6016-4L**
Hersteller / Manufacturer : **AUTEC GmbH & Co. KG**

- 2.2.6.3 Radbefestigungselemente
Wheel fixing elements : Es werden Radbefestigungsteile für Leichtmetallräder des Fahrzeugherstellers und/oder mitgelieferte Radbefestigungsteile (s. Verwendung) verwendet. Die Anforderungen entsprechend Punkt 2.3. des Anhangs 10 werden erfüllt.
Wheel fixing elements for alloy wheels specified by the vehicle manufacturer and/or supplied wheel fixing components (cf. Application) are used. The requirements as per item 2.3 of Attachment 10 are satisfied.
- 2.2.6.4 Vorstehende Außenkanten
External projections : Die Vorschriften der UN ECE Regelung Nummer 26 sind erfüllt.
The specifications of UN ECE Regulation number 26 are fulfilled.
- 2.2.7 allgemeine Anforderungen
General requirements : Die Maße und Toleranzen der Felgenkontur entsprechen der E.T.R.T.O Norm, die allgemeinen Anforderungen der UN ECE Regelung 124 werden erfüllt.
Dimensions and tolerance of the wheel contour comply with the E.T.R.T.O standard, the general requirements of the UN ECE Regulation 124 are met.
- 2.2.8 Bemerkungen
Remarks : Die Werkstoffuntersuchung nach Anhang 4 wurde durchgeführt.
Materials analysis according to Attachment 4 was performed.
- 2.3 Bewertung von durch den Hersteller bereitgestellter Unterlagen**
Evaluation of Documents provided by the manufacturer
- 2.3.1 Technische Beschreibung
Technical discription : Die Technische Beschreibung entspricht den in der UN ECE Regelung 124 beschriebenen Anforderungen.
The Technical Description conforms to the requirements described in the UN ECE Regulation 124.
- 2.3.2 Radzeichnungen
Drawings of the wheel : Die vorgelegten Zeichnungen entsprechen den in der UN ECE Regelung 124 beschriebenen Anforderungen.
The drawings submitted conform to the requirements laid down in UN ECE Regulation 124.

Typ / Type : **I6016-4L**
Hersteller / Manufacturer : **AUTEC GmbH & Co. KG**

- 2.3.3 Angaben zu Verwendung und Anbau (Verwendungsbereichsdarstellung *Vehicle characteristics (description of application range)*) : Der in den Anlagen dargestellte Verwendungsbereich wurde durch den Technischen Dienst definiert. Die Anforderungen entsprechend der Festlegungen des Anhangs 10 Punkte 1.2 Fahrzeugmerkmale, 1.3 zusätzliche Merkmale und 1.4 Nähere Angaben zur Anbauanleitung werden erfüllt.
The scope of application described in Appendices was defined by Technical Service. The requirements in accordance with the specifications of Attachment 10, items 1.2 Features of the Vehicle, 1.3 Additional Features, and 1.4. Further Information regarding the Fitting Instructions are satisfied.
- 2.3.4 Werkstoffprüfungen nach Anhang 4 *Material Tests according to Annex 4* Die nach den Festlegungen des Anhangs 4 vorgesehenen Prüfungen wurden durchgeführt und dokumentiert.
The tests provided for in the terms of Annex 4 have been performed and documented.
- 2.3.5 Bemerkungen *Remarks* : -
- 2.4. Allgemeine Angaben**
Other information
- 2.4.1 Ort der Prüfung *Place of testing* : -siehe Tabellen 2.2.2, 2.2.3 und 2.2.4
- see table 2.2.2, 2.2.3 and 2.2.4
- 2.4.2 Datum der Prüfung *Date of testing* : -siehe Tabellen 2.2.2, 2.2.3 und 2.2.4
- see table 2.2.2, 2.2.3 and 2.2.4
- 2.4.3 Bemerkungen *Remarks* : -

Typ / Type : **I6016-4L**
 Hersteller / Manufacturer : **AUTEC GmbH & Co. KG**

3. Anlagen
Appendices

- 1. Liste der Änderungen
List of modifications : entfällt / *not applicable*
- 2. Technische Beschreibung
Technical description : 23.04.2019
April 23, 2019
- 3.1 Radzeichnungen
Drawings of the wheel : I6016-4L-AO vom 22.11.2018 mit
Änderung vom 27.3.2019
*I6016-4L-AO from November 22, 2018 with
revision status March 27, 2019*
- 3.2 Zubehörzeichnung
Drawings of the fixing elements : AUTEC-Z-001 vom 21.08.2014 mit
Änderung vom 04.04.2018
*AUTEC-Z-001 from August 21, 2014 with
revision status April 04, 2018*
- 4. Werkstoffprüfungen nach
Anhang 4 : INZI-A-ONE CO., LTD (Material Test Report I6016-4L
Material Test according to 16x6.0J vom 17.04.2019
*Annex 4 INZI-A-ONE CO., LTD (Material Test Report I6016-4L
16x6,0J from April 17, 2019*
- 5. Korrosionsprüfung
nach Anhang 5 : RIO GmbH, Prüfbericht 18 06 0677P
Corrosion Test vom 18.07.2018
*according to Annex 5 RIO GmbH, Test Report 18 06 0677P
from July 18, 2018*
- 6. Verwendungsbereich
scope of application : Anlage 1 bis 5 zum Gutachten Nr.55028519

Anlage / Ausfertigung <i>Attachment / Version</i>	Lochzahl / Lochkreis (mm) / Ø Mittenloch (mm) <i>Number of holes / pitch circle diameter (mm) / Ø center bore (mm)</i>	Einpresstiefe (mm) <i>Inset (mm)</i>	Datum <i>Date</i>
1/1	4/100/54,1	45	29.05.2019
2/1	4/100/60,1	40	29.05.2019
3/1	4/100/60,1	50	29.05.2019
4/1	4/108/63,4	37,5	29.05.2019
5/1	4/108/65,1	23	29.05.2019

Typ / Type : **I6016-4L**
Hersteller / Manufacturer : **AUTEC GmbH & Co. KG**

4. Schlussbescheinigung
Statement of conformity

Der in diesem Prüfbericht und den zugehörigen Anlagen beschriebene Typ entspricht der o.a. Prüfspezifikation

The type described in this test report and the appendices attached are in compliance with the Test Specification mentioned above.

Dieser Prüfbericht umfasst die Seiten 1 bis 10.

Dieser Prüfbericht darf nur vom Auftraggeber und nur in vollem Wortlaut vervielfältigt und weitergegeben werden. Eine auszugsweise Vervielfältigung und Veröffentlichung des Prüfberichtes ist nur nach schriftlicher Genehmigung des Prüflaboratoriums zulässig.


The Test Report comprises pages 1 to 10.

The Test Report shall be reproduced and published in full only and by the client only. It shall be reproduced partially with the written permission of the Test Laboratory only.

Der Technische Dienst Typprüfstelle Fahrzeuge/Fahrzeugteile der TÜV Rheinland Kraftfahrt GmbH, Am Grauen Stein, 51105 Köln ist mit seinem Ingenieurzentrum Technologiezentrum Typprüfstelle, Lamsheim für die angewendeten Prüfverfahren vom Kraftfahrt-Bundesamt entsprechend EG-FGV für das Typgenehmigungsverfahren des KBA unter der Nummer KBA-P 00010-96 benannt.

The Technical Service Typprüfstelle Fahrzeuge/Fahrzeugteile of TÜV Rheinland Kraftfahrt GmbH, Am Grauen Stein, 51105 Köln – including its engineering center Technologiezentrum Typprüfstelle, Lamsheim - is designated for the applicable testing methods by the Kraftfahrt-Bundesamt according to EG-FGV for the type approval procedure of KBA under no. KBA-P 00010-96.

Lamsheim 29.05.2019



Coen

Sachverständiger Technischer Dienst
Expert Technical Service

Prüfgegenstand / Test object PKW-Nachrüstrad / Pattern part replacement wheel
6.0Jx16H2 Typ / Type I6016-4L
Hersteller / Manufacturer AUTECH GmbH & Co. KG

Prüfgegenstand / Test object Dimensionsgleiches PKW-Nachrüstrad/
Pattern part replacement wheel

Ausführung/ Version	Kennzeichnung Rad / Zentrierring Marking wheel / ring	Lochzahl/ Lochkreis- \varnothing (mm)/ Mittenloch- \varnothing (mm) Number of holes/ pcd (mm)/ center hole- \varnothing (mm)	Einpress- tiefe Inset (mm)	Rad- last Wheel load (kg)	Abrollumfang circumference (mm)
-	I6016-4L LK100/ohne Ring	4/100/60,1	50	600	2100

Befestigungsmittel / Fixing elements

Nr.	Art der Befestigungsmittel/ Type of fixing parts	Bund Profile	Anzugsmoment Torque (Nm)	Schaftlänge Length (mm)
S01	Schraube M12x1,5	Kegel 60°	110	30,5
S02	Schraube M12x1,5	Kegel 60°	105	30,5

Verwendungsbereich / Application

Hersteller/Manufacturer Lada
Nissan

R124 E1*124R00/01*1576*00

Prüfgegenstand / Test object PKW-Nachrüstrad / Pattern part replacement wheel
6.0Jx16H2 Typ / Type I6016-4L
Hersteller / Manufacturer AUTECH GmbH & Co. KG

Handelsbezeichnung Fahrzeug-Typ ABE/EWG-Nr. Vehicle manufacturer/ model name/ type/ approval number	kW-Bereich Power range	Reifen Tire size	Reifenbezogene Auflagen und Hin- weise Tire-referenced stipulations and notes	Auflagen und Hinweise/ Additional stipulations and notes
Lada Vesta GF e1*2007/46*1695*..	75,78	195/55R16	ECE	A12 A16 A21 A58 B67 Car KOV Lim S01
Nissan Micra K14 e9*2007/46*6454*..	52, 66, 74	195/55R16	A33 ECE	A16 A21 A58 Flh S02

Allgemeine Hinweise / General notes

Im Fahrzeug vorgeschriebene Fahrzeugsysteme, z. B. Reifendruckkontrollsysteme, müssen nach Anbau der Nachrüsträder funktionsfähig bleiben.

Any safety-critical or environmentally relevant systems installed in the vehicle (e.g. tyre pressure monitoring systems) must remain fully functional following attachment of the pattern part replacement wheel.

Die mindestens erforderlichen Geschwindigkeitsbereiche (mit Ausnahme der M+S-Profile) und Tragfähigkeiten der zu verwendenden Reifen sind den Fahrzeugpapieren zu entnehmen. Ferner sind nur Reifen einer Bauart und achsweise eines Reifentyps zulässig. Bei Verwendung unterschiedlicher Reifentypen auf Vorder- und Hinterachse sind die Hinweise des Fahrzeug- und / oder Reifenherstellers zu beachten.

*Minimum required speed ranges (with the exception of M+S treads) and load capacities of the tyres to be used can be found in the vehicle documents.
In addition, only tyres of a single model, and a single tyre type per axle are permitted. When different tyre types are used on front and rear axle, the vehicle and/or tyre manufacturer's instructions must be observed.*

Das Fahrwerk und die Bremsaggregate müssen dem Serienstand entsprechen.

Chassis and brake units must conform to serial production.

Die Bezieher der Nachrüsträder sind darauf hinzuweisen, dass der vom Reifenhersteller vorgeschriebene Reifenfülldruck zu beachten ist.

Pattern part replacement wheel purchasers must be pointed out that the tyre inflation pressure specified by the manufacturer must be observed.

Der feste Sitz der Radschrauben / Muttern ist nach ca.50-100km Fahrstrecke zu überprüfen; dabei sind die Radschrauben / Muttern mit dem vorgeschriebenen Anzugsmoment nachzuziehen. Diese Kontrolle ist nach jedem lösen der Radschrauben / Muttern durchzuführen.

The lug nuts and bolts should be re-tightened to the proper torque value after driving the vehicle for a distance of about 50-100km. This fastener check should be carried out every time the lug nuts and bolts are removed.

Spezielle Auflagen und Hinweise / Stipulations and notes

A12 Die Verwendung von Schneeketten ist nicht zulässig.
The use of snow chains is prohibited.

A16 Zum Auswuchten der Räder dürfen an der Felgeninnenseite nur Klebegewichte unterhalb der Felgenschulter angebracht werden. Bei Anbringung der Klebegewichte im Felgenbett ist auf einen Mindestabstand von 2 mm zum Bremssattel bzw. zu den Fahrwerksteilen zu achten.
Only adhesive weights may be affixed to the interior of the rim below the bead seat for balancing the special wheels. Care must be taken to ensure 2 mm clearance from the caliper respectively parts of the chassis when selecting the adhesive weights.

A21 Es sind nur schlauchlose Reifen zulässig. Werden keine Ventile mit TPMS-Sensoren verwendet, sind Metallschraubventile mit Befestigung von außen zulässig. Bei Verwendung bis zu einer Höchstgeschwindigkeit von 210 km/h (bauartbedingte Höchstgeschwindigkeit, Fzg.-Schein, Ziff. 6 bzw. Zulassungsbescheinigung Feld T oder bei Verwendung von Winterreifen mit Geschwindigkeitssymbol Q, R, S, T oder H) sind auch Gummiventile zulässig. Werden Ventile mit TPMS-Sensoren verwendet, so sind die Hinweise und Vorgaben der Hersteller zu beachten. Die Ventile und Sensoren müssen für den vorgeschriebenen Luftdruck und die Höchstgeschwindigkeit geeignet sein. Die Ventile müssen den Normen E.T.R.T.O., DIN oder Tire and Rim entsprechen und dürfen nicht über den Felgenrand hinausragen.
Only tubeless tyres are permitted. If no TPMS sensors are used, metal screw valves with attachment from outside are permitted. If the tyre is used up to a maximum speed of 210 km/h (maximum speed due to design as per former German vehicle license, item 6, or Certificate of Registration, field T, or in the case of winter tyres with speed symbols Q, R, S, T or H), rubber valves are also admissible. If valves with TPMS sensors are used, manufacturer recommendations and instructions must be observed. Valves and sensors must be suited to the specified air pressure and maximum speed. Valves must conform to E.T.R.T.O., DIN or Tire and Rim standards, and must not project beyond the edge of the rim.

A33 Es dürfen nur feingliedrige Schneeketten, die nicht mehr als 12 mm einschließlich Kettenschloss auftragen, an der Vorderachse verwendet werden.
Only fine-linked snow chains, which come to an overall thickness of not more than 12 mm (including chain joint), may be used at the front axle.

A58 Rad-Reifen-Kombination(en) nicht zulässig an Fahrzeugen mit Allradantrieb.
Wheel/tyre combination(s) is (are) not permissible on vehicles with all-wheel drive.

B67 Aufgrund fehlender Freigängigkeit zur Bremsanlage ist die Verwendung des Sonderrades nur zulässig an Fahrzeugausführungen mit Scheibenbremsendurchmesser max. 258 mm an Achse 1.

Car Die Rad/Reifen-Kombination ist zulässig für Fahrzeugausführungen der Karosserieform Kombimousine (Avant, Break, Caravan, Kombi, Station-Wagon, Tourer, Turnier, Touring,...).
The wheel/tyre combination is permissible for vehicle models of the Avant, Caravan, estate-car and/or touring variants.

ECE Die Verwendung dieser Rad/Reifen-Kombination ist nur zulässig, wenn sie bereits serienmäßig vom Fahrzeughersteller freigegeben ist (s. EG-Übereinstimmungsbescheinigung). Etwaige notwendige Einstellungen, Hinweise und Empfehlungen des Fahrzeugherstellers bei Verwendung dieser Rad/Reifen-Kombination sind zu beachten.
The use of this wheel/tyre combination is not permitted unless already previously approved by the manufacturer for serial production (see EC Certificate of Conformity). Any necessary adjustments, instructions and recommendations specified by the vehicle manufacturer in connection with the use of this wheel/tyre combination must be observed.

Prüfgegenstand / Test object PKW-Nachrüstrad / Pattern part replacement wheel
6.0Jx16H2 Typ / Type I6016-4L
Hersteller / Manufacturer AUTECH GmbH & Co. KG

F1h Die Rad/Reifen-Kombination ist zulässig für Fahrzeugausführungen der Karosserieform Schräghecklimousine (Fließheck, 3-türig und 5-türig).
The wheel/tyre combination is permissible for hatchback vehicle models, both with 3 and 5 doors.

KOV Betrifft nur Fahrzeugvarianten ohne serienmäßige Kunststoffverbreiterungen bzw. ohne zusätzliche Kotflügelverbreiterungen (Radlaufleisten).
Only refers to vehicle variants without standard plastic extensions and/or mud-guard extensions.

Lim Die Rad/Reifen-Kombination ist zulässig für Fahrzeugausführungen der Karosserieform Limousine.
The wheel/tyre combination is permissible for vehicle models of the limousine variant.

S01 Zur Befestigung der Räder dürfen nur die mitgelieferten Befestigungsmittel Nr. S01 (siehe Seite 1) verwendet werden.
Only the supplied fixing components No. S01 (see page 1) are to be used to attach the replacement wheels.

S02 Zur Befestigung der Räder dürfen nur die mitgelieferten Befestigungsmittel Nr. S02 (siehe Seite 1) verwendet werden.
Only the supplied fixing components No. S02 (see page 1) are to be used to attach the replacement wheels.

Lambsheim, 29. Mai 2019

DS/CC

00321363.DOC



Gutachten zur ECE-R 124

Wichtige Hinweise zur Pflege

Wir gratulieren Ihnen zum Kauf Ihrer neuen hochwertigen AUTEC Leichtmetallräder.

Wie so viele Dinge unterliegen auch Aluminiumfelgen einer Vielzahl von äußeren Einflüssen, wie z.B. **heißer Bremsstaub, Schmutz und Feuchtigkeit, Salz, Steinschlag**. Diese Einflüsse können Aluminiumräder schnell beschädigen, was aber durch gute Pflege leicht vermieden werden kann. Damit Sie also möglichst lange Freude an unseren Rädern haben, empfehlen wir die folgenden wichtigen Hinweise und Pflegemaßnahmen zu beachten:

1. Wie oft müssen Felgen gesäubert werden?

Je länger eine Felge mit Schmutz behaftet ist und je aggressiver die Verschmutzung, desto schneller kann sie beschädigt werden. Die Felgen sollten deswegen spätestens alle 2 Wochen außen und innen gereinigt werden. Somit kann sich kein Bremsstaub, kein Schmutz, oder Salz festsetzen. Im Winter empfehlen wir die Felgen 1x pro Woche zu säubern um diesem Problem entgegen zu wirken.

2. Was muss bei der Auswahl der Reinigungsmittel beachtet werden?

Grundsätzlich sollten Felgen mit warmen Wasser, handelsüblichem Auto-Shampoo oder Spülmittel gereinigt werden. Bei der Verwendung von „Felgenreinigern“ muss unbedingt zuerst die Gebrauchsanweisung (Einwirkzeit, Anwendungshinweise) des Herstellers gelesen werden. Es dürfen keine aggressiven Reinigungsmittel (z.B. laugen-, säure- oder alkoholhaltige Reinigungsmittel) verwendet werden. Diese greifen nicht nur den Lack, sondern evtl. auch Bremscheiben, Bremsschläuche oder Radbolzen an.

3. Was gibt es sonst noch zu beachten?

- Felgen sollten im kalten Zustand gereinigt werden, um ein Eintrocknen des Reinigers zu vermeiden.
- Die maximale Einwirkzeit des Reinigers darf nicht überschritten werden.
- Benutzen Sie zum reinigen nur saubere und intakte Schwämme oder Bürsten.
- Verwenden Sie für die Reinigung Ihrer AUTEC-Leichtmetallräder keine Scheuermittel, Stahlwolle, Topfreiniger, Kalkentferner oder Autopolitur mit Schleifpartikeln.
- Felgen sollten nicht nur auf der Designseite, sondern auch von der Rückseite vom Schmutz und Bremsstaub gereinigt werden.
- Der Reiniger muss nach dem Waschen der Felgen ausreichend abgespült werden.
- Bei Reinigungen in Waschanlagen ist zu beachten, dass die Räder nur mit weichen Bürsten oder Textilien in Kontakt kommen.
- Lackschäden sollten direkt ausgebessert werden, um eine Oxidation der Felge zu vermeiden.
- Zusätzlich können die Räder mit handelsüblichen Felgenversiegelungen behandelt werden. Bitte auch hier die Gebrauchsanweisung beachten.

4. Reparaturen durch „Optische Radaufbereitung“

In einigen Betrieben des KFZ-Bereiches wird intensiv Werbung für die Möglichkeit sogenannter „optischer Radaufbereitung“ gemacht, mit der eventuelle Schäden am Rad repariert werden können. Es bestehen jedoch erhebliche Bedenken bezüglich der Sicherheit solch aufbereiteter Räder:

- Die „optische Radaufbereitung“ beinhaltet häufig den Abtrag von Material mittels spanender Verfahren (Drehen Schleifen), wobei in aufbereitenden Betrieben keine ausreichende Kenntnis über den spezifischen Eingriff und den ggf. gravierenden Einfluss auf die Festigkeit des Rades besteht!
- Die Aufbereitung kann eine komplett-Lackierung bedeuten, die zumeist mit einer starken Erhitzung des Rades einhergeht. Dies ist gleichbedeutend mit thermischen Verfahren, die die Materialstruktur ändern und die Festigkeit nachhaltig schädigen können.
- Die Reparaturmöglichkeit wird mit „TÜV-Siegel“ beworben. Es ist hier jedoch darauf hinzuweisen, dass damit im allg. die Maschinen der Radaufbereitung gemeint sind, die TÜV-geprüft sind, nicht jedoch ein vom TÜV allgemein abgenommenes Verfahren der Aufbereitung!

Wir müssen aus diesen Gründen leider dringend von solchen Verfahren abraten und darauf hinweisen, dass keinerlei Haftung für aufbereitete Räder gewährt werden kann.

Schifferstadt, 21. März 2012