

H70163850721xx



Gutachten zur ABE

Pflegehinweise
siehe Anhang

Leichtmetallrad H7016

5/112 – ET 38

AUTECH GmbH & Co. KG

Ziegeleistraße 25

D - 67105 Schifferstadt

Tel.: +49 (0) 62 35 / 92 66 - 0

Fax: +49 (0) 62 35 / 92 66 - 92

info@autec-wheels.de

www.autec-wheels.de



Nähere Informationen
zum alpha.Sens

>> Minimaler Aufwand, maximale Abdeckung

Der Universalsensor von AUTEC ist in zwei Varianten erhältlich:

1. bereits vorprogrammiert mit jeweilig benötigtem Protokoll
2. komplett ohne Protokoll zur individuellen Programmierung

Eigenschaften im Überblick:

- + kompatibel mit Ateq-Programmiergeräten
- + Hersteller zertifiziert nach ISO 16949
- + geringes Gewicht
- + klonbar
- + zuverlässige, langlebige Maxell-Batterie



Detaillierte Fahrzeuganwendungen finden Sie in unserem **Konfigurator** auf www.autec-wheels.de. Gern beraten wir Sie auch telefonisch unter **+49 6235 / 9266-0** oder per E-Mail an info@autec-wheels.de.

Zudem führen wir zahlreiche OE-Sensoren der folgenden Hersteller im Programm:





Kraftfahrt-Bundesamt

DE-24932 Flensburg

Allgemeine Betriebserlaubnis (ABE) National Type Approval

ausgestellt von:

Kraftfahrt-Bundesamt (KBA)

nach § 22 in Verbindung mit § 20 Straßenverkehrs-Zulassungs-Ordnung (StVZO)
für einen Typ des folgenden Genehmigungsobjektes

Sonderräder für Pkw 7 J x 16 H2

issued by:

Kraftfahrt-Bundesamt (KBA)

according to § 22 and 20 Straßenverkehrs-Zulassungs-Ordnung (StVZO) for a type
of the following approval object

special wheels for passenger cars 7 J x 16 H2

Genehmigungsnummer: **51906*04**

Approval number:

1. Genehmigungsinhaber:
Holder of the approval:
AUTEC GmbH & Co. KG
DE-67105 Schifferstadt
2. Gegebenenfalls Name und Anschrift des Bevollmächtigten:
If applicable, name and address of representative:
Entfällt
Not applicable
3. Typbezeichnung:
Type:
H7016



Kraftfahrt-Bundesamt

DE-24932 Flensburg

2

Genehmigungsnummer: **51906*04**

Approval number:

4. Aufgebrachte Kennzeichnungen:
Identification markings:
Hersteller oder Herstellerzeichen
Manufacturer or registered manufacturer`s trademark

Felgenreöße
Size of the wheel

Typ und die Ausführung
Type and version

Herstelldatum (Monat und Jahr)
Date of manufacture (month and year)

Genehmigungszeichen
Approval identification

Einpresstiefe
Inset/outset
5. Anbringungsstelle der Kennzeichnungen:
Position of the identification markings:
An der Innen- bzw. Außenseite des Rades
On the inside/outside of the wheel
6. Zuständiger Technischer Dienst:
Responsible Technical Service:
Technischer Dienst der TÜV Rheinland Kraftfahrt GmbH
DE-51105 Köln
7. Datum des Prüfberichts des Technischen Dienstes:
Date of test report issued by the Technical Service:
11.03.2022
8. Nummer des Prüfberichts des Technischen Dienstes:
Number of test report issued by that Technical Service:
55018118 (5. Ausfertigung)



Kraftfahrt-Bundesamt

DE-24932 Flensburg

3

Genehmigungsnummer: **51906*04**

Approval number:

9. Verwendungsbereich:

Range of application:

Das Genehmigungsobjekt „Sonderräder für Pkw“ darf nur zur Verwendung gemäß:

The use of the approval object „special wheels for passenger cars“ is restricted to the application listed:

Anlage/n zum Prüfbericht

Annex/es of the test report

9, 11, 19

12, 15 - 16, 25

2, 24, 26 - 27

3. Ausfertigung

4. Ausfertigung

5. Ausfertigung

unter den angegebenen Bedingungen an den dort aufgeführten bzw. beschriebenen Kraftfahrzeugen feilgeboten werden.

The offer for sale is only allowed on the listed vehicles under the specified conditions.

10. Bemerkungen:

Remarks:

Für die in dieser ABE freigegebenen Rad/Reifenkombinationen ist

die Berichtigung der Zulassungsbescheinigung Teil I gemäß

§ 13 Fahrzeug-Zulassungsverordnung (FZV) nicht erforderlich.

The correction of the "Zulassungsbescheinigung Teil I" according to

§ 13 Fahrzeug-Zulassungsverordnung (FZV) is not required

for the wheel/tire combinations listed in this ABE.

Es gelten die im o.g. Gutachten nebst Anlagen festgehaltenen Angaben.

The indications given in the above mentioned test report including its annexes shall apply.

Die Anforderungen des Artikels 31, Absätze 5, 6, 8, 9 und 12 der Richtlinie 2007/46/EG - Verkauf und Inbetriebnahme von Teilen oder Ausrüstungen, von denen ein erhebliches Risiko für das einwandfreie Funktionieren wesentlicher Systeme ausgehen kann - sind sinngemäß erfüllt.

The requirements of Article 31, paragraphs 5, 6, 8, 9 and 12 of directive 2007/46/EC - Sale and entry into service of parts or equipment which are capable of posing a significant risk to the correct functioning of essential systems - are met.

11. Änderungsabnahme gemäß § 19 (3) StVZO:

Acceptance test of the modification as per § 19 (3) StVZO:

Siehe Prüfbericht

See test report



Kraftfahrt-Bundesamt

DE-24932 Flensburg

4

Genehmigungsnummer: **51906*04**

Approval number:

12. Die Genehmigung wird **erweitert**
Approval is **extended**
13. Grund (Gründe) für die Erweiterung der Genehmigung (falls zutreffend):
Reason(s) for the extension (if applicable):
Aktualisierung des Verwendungsbereichs
Update of the range of application
14. Ort: **DE-24932 Flensburg**
Place:
15. Datum: **18.03.2022**
Date:
16. Unterschrift: **Im Auftrag**
Signature:


Dirk Hansen



Anlagen:
Enclosures:
Gemäß Inhaltsverzeichnis
According to index



Kraftfahrt-Bundesamt

DE-24932 Flensburg

Inhaltsverzeichnis zu den Beschreibungsunterlagen Index to the information package

Nummer der Genehmigung: **51906*04**
Approval No.

Ausgabedatum: **05.04.2018**
Date of issue:

letztes Änderungsdatum: **18.03.2022**
last date of amendment:

Nebenbestimmungen und Rechtsbehelfsbelehrung
Collateral clauses and instruction on right to appeal

Prüfbericht(e) Nr.:
Test report(s) No.:

55018118 (1. Ausfertigung)
55018118 (2. Ausfertigung)
55018118 (3. Ausfertigung)
55018118 (4. Ausfertigung)
55018118 (5. Ausfertigung)

Datum:

Date

22.03.2018

10.01.2019

09.12.2019

10.02.2021

11.03.2022

Beschreibungsbogen Nr.:
Information document No.:

H7016
H7016

Datum:

Date

30.01.2018

02.12.2019

Liste der Änderungen:
List of modifications:

Siehe Anlage "Liste der Änderungen" des Prüfberichtes
See appendix "List of modifications" of the test report

Datum:

Date



Kraftfahrt-Bundesamt

DE-24932 Flensburg

Nummer der Genehmigung: **51906*04**

- Anlage -

Nebenbestimmungen und Rechtsbehelfsbelehrung

Nebenbestimmungen

Jede Einrichtung, die dem genehmigten Typ entspricht, ist gemäß der angewendeten Vorschrift zu kennzeichnen.

Das Genehmigungszeichen lautet wie folgt:

KBA 51906

Die Einzelerzeugnisse der reihenweisen Fertigung müssen mit den Genehmigungsunterlagen genau übereinstimmen. Änderungen an den Einzelerzeugnissen sind nur mit ausdrücklicher Zustimmung des Kraftfahrt-Bundesamtes gestattet.

Änderungen der Firmenbezeichnung, der Anschrift und der Fertigungsstätten sowie eines bei der Erteilung der Genehmigung benannten Zustellungsbevollmächtigten oder bevollmächtigten Vertreters sind dem Kraftfahrt-Bundesamt unverzüglich mitzuteilen.

Verstöße gegen diese Bestimmungen können zum Widerruf der Genehmigung führen und können überdies strafrechtlich verfolgt werden.

Die Genehmigung erlischt, wenn sie zurückgegeben oder entzogen wird, oder der genehmigte Typ den Rechtsvorschriften nicht mehr entspricht. Der Widerruf kann ausgesprochen werden, wenn die für die Erteilung und den Bestand der Genehmigung geforderten Voraussetzungen nicht mehr bestehen, wenn der Genehmigungsinhaber gegen die mit der Genehmigung verbundenen Pflichten - auch soweit sie sich aus den zu dieser Genehmigung zugeordneten besonderen Auflagen ergeben - verstößt oder wenn sich herausstellt, dass der genehmigte Typ den Erfordernissen der Verkehrssicherheit oder des Umweltschutzes nicht entspricht.

Das Kraftfahrt-Bundesamt kann jederzeit die ordnungsgemäße Ausübung der durch diese Genehmigung verliehenen Befugnisse, insbesondere die genehmigungsgerechte Fertigung sowie die Maßnahmen zur Übereinstimmung der Produktion, nachprüfen. Es kann zu diesem Zweck Proben entnehmen oder entnehmen lassen. Dem Kraftfahrt-Bundesamt und/oder seinen Beauftragten ist ungehinderter Zutritt zu Produktions- und Lagerstätten zu gewähren.

Die mit der Erteilung der Genehmigung verliehenen Befugnisse sind nicht übertragbar. Schutzrechte Dritter werden durch diese Genehmigung nicht berührt.

Rechtsbehelfsbelehrung

Gegen diese Genehmigung kann innerhalb eines Monats nach Bekanntgabe Widerspruch erhoben werden. Der Widerspruch ist beim **Kraftfahrt-Bundesamt, Fördestraße 16, DE-24944 Flensburg**, schriftlich oder zur Niederschrift einzulegen.



Kraftfahrt-Bundesamt

DE-24932 Flensburg

2

Approval No.: **51906*04**

- Attachment -

Collateral clauses and instruction on right to appeal

Collateral clauses

All equipment which corresponds to the approved type is to be identified according to the applied regulation.

The approval identification is as follows: - see German version -

The individual production of serial fabrication must be in exact accordance with the approval documents. Changes in the individual production are only allowed with express consent of the Kraftfahrt-Bundesamt.

Changes in the name of the company, the address and the manufacturing plant as well as one of the parties given the authority to delivery or authorised representative named when the approval was granted is to be immediately disclosed to the Kraftfahrt-Bundesamt.

Breach of this regulation can lead to recall of the approval and moreover can be legally prosecuted.

The approval expires if it is returned or withdrawn or if the type approved no longer complies with the legal requirements. The revocation can be made if the demanded requirements for issuance and the continuance of the approval no longer exist, if the holder of the approval violates the duties involved in the approval, also to the extent that they result from the assigned conditions to this approval, or if it is determined that the approved type does not comply with the requirements of traffic safety or environmental protection.

The Kraftfahrt-Bundesamt may check the proper exercise of the conferred authority taken from this approval at any time. In particular this means the compliant production as well as the measures for conformity of production. For this purpose samples can be taken or have taken. The employees or the representatives of the Kraftfahrt-Bundesamt may get unhindered access to the production and storage facilities.

The conferred authority contained with issuance of this approval is not transferable. Trade mark rights of third parties are not affected with this approval.

Instruction on right to appeal

This approval can be appealed within one month after notification. The appeal is to be filed in writing or as a transcript at the **Kraftfahrt-Bundesamt, Fördestraße 16, DE-24944 Flensburg.**

Auftraggeber AUTEC GmbH & Co. KG
Ziegeleistraße 25
67105 Schifferstadt
QM-Nr.: 49 02 0241005

Prüfgegenstand PKW-Sonderrad
Typ H7016
Radgröße 7 J x 16 H2
Zentrierart Mittenzentrierung

Ausführung	Kennzeichnung Rad/ Zentrierring	Lochzahl/ Lochkreis- (mm)/ Mitten- loch-ø (mm)	Ein- press- tiefe (mm)	Rad- last (kg)	Abroll- umfang (mm)	Gültig ab Herstell- datum
-	H7016 LK100/Ø70,0x54,1mm Nr.23	4/100/54,1	35	610	1990	12/2017
-	H7016 LK100/Ø70,0x54,1mm Nr.23	4/100/54,1	45	610	1990	12/2017
-	H7016 LK100/Ø70,0x56,1mm Nr.43	4/100/56,1	35	610	1990	12/2017
-	H7016 LK100/Ø70,0x56,1mm Nr.43	4/100/56,1	45	610	1990	12/2017
-	H7016 LK100/Ø70,0x56,6mm Nr.33	4/100/56,6	35	610	1990	12/2017
-	H7016 LK100/Ø70,0x56,6mm Nr.33	4/100/56,6	45	610	1990	12/2017
-	H7016 LK100/Ø70,0x57,1mm Nr.13	4/100/57,1	35	610	1990	12/2017
-	H7016 LK100/Ø70,0x60,1mm Nr.20	4/100/60,1	35	610	1990	12/2017
-	H7016 LK100/Ø70,0x60,1mm Nr.20	4/100/60,1	45	610	1990	12/2017
43	H7016 LK108/ohne Ring	4/108/63,4	45	610	1990	12/2017
15	H7016 LK108/ohne Ring	4/108/65,1	18	660	1990	12/2017
31	H7016 LK100/ohne Ring	5/100/57,1	46	610	1990	12/2017
44	H7016 LK105/ohne Ring	5/105/56,6	40	660	1990	12/2017
43	H7016 LK108/ohne Ring	5/108/63,4	50	710	2100	12/2017
-	H7016 LK112/Ø70,0x57,1mm Nr.13	5/112/57,1	38	710	2100	12/2017
-	H7016 LK112/Ø70,0x57,1mm Nr.13	5/112/57,1	47	710	2100	12/2017
-	H7016 LK112/Ø70,0x66,45mm Nr.2	5/112/66,6	38	710	2100	12/2017
-	H7016 LK112/Ø70,0x66,45mm Nr.2	5/112/66,6	47	710	2100	12/2017
-	H7016 LK112/Ø70,0x66,6mm Nr.42	5/112/66,7	47	710	2100	12/2017
-	H7016 LK114,3/Ø70,0x60,1mm Nr.20	5/114,3/60,1	40	710	2100	12/2017
-	H7016 LK114,3/Ø70,0x60,1mm Nr.20	5/114,3/60,1	45	710	2100	12/2017
-	H7016 LK114,3/Ø70,0x64,1mm Nr.22	5/114,3/64,1	40	710	2100	12/2017
-	H7016 LK114,3/Ø70,0x64,1mm Nr.22	5/114,3/64,1	45	710	2100	12/2017
-	H7016 LK114,3/Ø70,0x66,1mm Nr.21	5/114,3/66,1	40	710	2100	12/2017
-	H7016 LK114,3/Ø70,0x66,1mm Nr.21	5/114,3/66,1	45	710	2100	12/2017
-	H7016 LK114,3/Ø70,0x67,1mm Nr.1	5/114,3/67,1	40	710	2100	12/2017
-	H7016 LK114,3/Ø70,0x67,1mm Nr.1	5/114,3/67,1	45	710	2100	12/2017
34	H7016 LK115/ohne Ring	5/115/70,2	40	710	2100	12/2017

Kennzeichnung

KBA-Nummer 51906
Herstellerzeichen AUTEC Germany
Radtyp und Ausführung H7016 (s.o.)
Radgröße 7,0JX16H2
Einpreßtiefe ET (s.o.)
Gießereikennzeichen KFJ
Herstellungsdatum Monat und Jahr

Befestigungselemente

Die zu verwendenden Befestigungselemente sowie deren Anzugsmomente sind den Verwendungsreichsgutachten zu entnehmen.

Prüfungen

Die o.g. Sonderräder wurden gemäß den Richtlinien für die Prüfung von Sonderrädern für Kraftfahrzeuge und ihre Anhänger vom 25. November 1998 geprüft.

Folgende Prüfungen wurden mit positivem Ergebnis abgeschlossen:

- Biegeumlaufprüfung
- Abrollprüfung
- Impactprüfung

Folgende Testdaten liegen der Biegeumlaufprüfung zugrunde:

Ausführung	Anschluß	Einpress-tiefe (mm)	Radlast (kg)	Abroll-umfang (mm)	Ver-fahr-en	Datum	Ort
-	4/100/70,0	35	610	1990	FE	02/2018	TZT Lamsheim
-	4/100/70,0	45	610	1990	FE	02/2018	TZT Lamsheim
43	4/108/63,4	45	610	1990	FE	02/2018	TZT Lamsheim
15	4/108/65,1	18	660	1990	FE	02/2018	TZT Lamsheim
31	5/100/57,1	46	610	1990	FE	02/2018	TZT Lamsheim
44	5/105/56,6	40	660	1990	FE	02/2018	TZT Lamsheim
43	5/108/63,4	50	710	2100	FE	02/2018	TZT Lamsheim
-	5/112/70,0	38	710	2100	FE	02/2018	TZT Lamsheim
-	5/112/70,0	47	710	2100	FE	02/2018	TZT Lamsheim
-	5/114,3/70,0	45	710	2100	FE	02/2018	TZT Lamsheim
34	5/115/70,2	40	710	2100	FE	02/2018	TZT Lamsheim

FE=Farbeindringverfahren

ZnO=Zinkoxydpaste

Folgende Testdaten liegen der Impactprüfung zugrunde:

Ausführung	Anschluß	Einpress-tiefe (mm)	Radlast (kg)	Reifengröße	Datum	Ort
-	4/100/70,0	45	610	195/40R16	02/2018	TZT Lamsheim
43	4/108/63,4	45	610	195/40R16	02/2018	TZT Lamsheim
15	4/108/65,1	18	660	195/40R16	02/2018	TZT Lamsheim
31	5/100/57,1	46	660	195/40R16	02/2018	TZT Lamsheim
43	5/108/63,4	50	710	195/40R16	02/2018	TZT Lamsheim
-	5/112/70,0	47	710	195/40R16	02/2018	TZT Lamsheim
-	5/114,3/70,0	45	710	195/40R16	02/2018	TZT Lamsheim
34	5/115/70,2	40	710	195/40R16	02/2018	TZT Lamsheim

Folgende Testdaten liegen der Abrollprüfung zugrunde:

Ausführung	Anschluß	Einpress-tiefe (mm)	Radlast (kg)	Reifengröße	Verfahren	Datum	Ort
-	4/100/70,0	45	660	265/70R16	FE	02/2018	TZT Lambsheim
15	4/108/65,1	18	660	265/70R16	FE	02/2018	TZT Lambsheim
43	5/108/63,4	50	710	265/70R16	FE	02/2018	TZT Lambsheim
-	5/114,3/70,0	45	710	265/70R16	FE	02/2018	TZT Lambsheim

FE=Farbeindringverfahren
ZnO=Zinkoxydpaste

Aufgrund bereits positiv durchgeführter Prüfungen an vergleichbaren Rädern des genannten Radtyps sind die folgenden Prüfungen nicht mehr erforderlich:

- Salzsprühtest

Die Maße und Toleranzen entsprechen in wesentlichen Punkten der ETRTO.

Die Zusammensetzung, die Festigkeitswerte und das Korrosionsverhalten des verwendeten Werkstoffes sind in der Radbeschreibung des Herstellers aufgeführt.

Das Gewicht der nicht lackierten Sonderradausführung 108/5-ET50 betrug 8,72 kg.

Prüfort und Prüfdatum

Die Festigkeitsprüfung des Sonderradtyps wurde in Technologiezentrum Typprüfstelle Lambsheim, im Februar 2018 durchgeführt.

Prüfergebnis

Aufgrund der durchgeführten Prüfungen bestehen keine technischen Bedenken o.g. Sonderräder an den in den Verwendungsbereichsgutachten genannten Fahrzeugen und den dort aufgeführten Bedingungen zu verwenden.

Anlagen

Beschreibung	-	30.01.2018
	mit Änderung vom	02.12.2019
Radzeichnung	H7016-KFJ	13.10.2017
	mit Änderung vom	23.10.2017
Zubehörzeichnung	AUTECH-Z-001	06.08.2004
	mit Änderung vom	29.06.2020
Verwendungen	Anlage 1 bis 28	

Der Prüfbericht umfasst Blatt 1 bis 4.

Gegen die Erteilung einer Allgemeinen Betriebserlaubnis bestehen unsererseits keine technischen Bedenken.

Der Technische Dienst Typprüfstelle Fahrzeuge/Fahrzeugteile der TÜV Rheinland Kraftfahrt GmbH, Am Grauen Stein, 51105 Köln ist mit seinem Ingenieurzentrum Technologiezentrum Typprüfstelle, Lamsheim für die angewendeten Prüfverfahren vom Kraftfahrt-Bundesamt entsprechend EG-FGV für das Typgenehmigungsverfahren des KBA unter der Nummer KBA-P 00010-96 benannt.

Lamsheim, 10. Februar 2021



Kocher

00360380.DOC

Liste der Änderungen

Es wird geändert: Aktualisierung Zubehörzeichnung
Aktualisierung Verwendungsbereich

Es wird berichtigt: -

Es wird hinzugefügt: -

Es entfällt: -

Anlage 15 zum Prüfbericht Nr. **55018118** (4. Ausfertigung)

Prüfgegenstand PKW-Sonderrad 7,0JX16H2 Typ H7016
 Hersteller AUTECH GmbH & Co. KG

Seite 1 von 23

Auftraggeber AUTECH GmbH & Co. KG
 Ziegeleistraße 25
 67105 Schifferstadt
 QM-Nr.: 49 02 0241005

Prüfgegenstand PKW-Sonderrad
 Typ H7016
 Radgröße 7,0JX16H2
 Zentrierart Mittenzentrierung

Ausführung	Kennzeichnung Rad/ Zentrierring	Lochzahl/ Lochkreis- (mm)/ Mit-tenloch- \varnothing (mm)	Einpresstiefe (mm)	Radlast (kg)	Abrollumfang (mm)
-	H7016 LK112/Ø70,0x57,1mm Nr.13	5/112/57,1	38	710	2100

Kennzeichnungen

KBA-Nummer 51906
 Herstellerzeichen AUTECH Germany
 Radtyp und Ausführung H7016 (s.o.)
 Radgröße 7,0JX16H2
 Einpresstiefe ET (s.o.)
 Herstelldatum Monat und Jahr

Befestigungsmittel

Nr.	Art der Befestigungsmittel	Bund	Anzugsmoment (Nm)	Schaftlänge (mm)
S01	Schraube M14x1,5	Kegel 60°	120	28
S02	Schraube M14x1,5	Kegel 60°	140	28
S03	Schraube M14x1,5	Kegel 60°	120	30
S04	Schraube M14x1,5	Kegel 60°	140	30
S05	Schraube M14x1,5	Kegel 60°	120	33
S06	Schraube M14x1,5	Kegel 60°	170	30
S07	Schraube M14x1,5	Kegel 60°	140	33
S08	Schraube M14x1,5	Kegel 60°	125	30

Prüfungen

Entsprechend den Kriterien des VdTÜV Merkblattes 751 (in der jeweils gültigen Fassung) wurden an den im Verwendungsbereich aufgeführten Fahrzeugen Anbau-, Freigängigkeits- und Handlingsprüfungen durchgeführt.

Verwendungsbereich

Hersteller Audi
 Ford
 MG (Saic)
 Seat
 Skoda
 Volkswagen

Spurverbreiterung innerhalb 2%

Anlage 15 zum Prüfbericht Nr. **55018118** (4. Ausfertigung)
 Prüfgegenstand
 Hersteller

 PKW-Sonderrad 7,0JX16H2 Typ H7016
 AUTECH GmbH & Co. KG

Seite 2 von 23

Handelsbezeichnung Fahrzeug-Typ ABE/EWG-Nr.	kW-Bereich	Reifen	Reifenbezogene Auflagen und Hinweise	Auflagen und Hinweise
Audi A3 8V e1*2007/46*0607*.. - Limousine / Cabrio - incl. Facelift 2016	77-140	205/55R16		A12 A16 A21 A57 Cbo F24 Lim V00 V16 S05
	77-140	215/55R16		
	77-140	225/50R16	A01 K1a K2b	
Audi A3 8V e1*2007/46*0607*.. - Limousine / Cabrio - incl. Facelift 2016	77-92	205/55R16		A12 A16 A21 A58 Cbo F23 Lim V16 S05
	77-92	215/55R16		
	77-92	225/50R16	A01 K1a K2b K6g K8h	
Audi A3 Cabriolet 8P e1*2001/116*0456*..	75-147	205/55R16	K1c K56	A01 A12 A16 A21 A58 B03 Cbo V16 S01
	75-147	225/50R16	K1c K2b K46 K56	
Audi A3 Limousine GY e1*2007/46*2060*..	110	205/55R16		A12 A16 A21 A57 F24 Lim NoE NoP V00 V16 Z16 S04
	110	215/55R16		
	110	225/50R16	A01 K1c K2b K4i K8h	
	110-147	205/55R16	M+S	
	110-147	215/55R16	M+S	
	110-147	225/50R16	A01 K1c K2b K4i K8h M+S	
Audi A3 Sportback GY e1*2007/46*2060*..	110	205/55R16		A12 A16 A21 A57 F24 Flh NoE NoP V00 V16 Z16 S04
	110	215/55R16	A01 K2b	
	110	225/50R16	A01 K1c K2b K4i K8h	
	110-147	205/55R16	M+S	
	110-147	215/55R16	A01 K2b M+S	
	110-147	225/50R16	A01 K1c K2b K4i K8h M+S	
Audi A3 Sportback e-tron 8V e1*2007/46*0607*.. - incl. Facelift 2016	110	205/55R16	K1a K2b K3a K6g K8h	A01 A12 A16 A21 A58 F24 Flh S05
	110	215/55R16	K1a K2b K3a K6g K8h	
Audi A3 Sportback TFSle GY e1*2007/46*2060*.. - Plug-in Hybrid	110	205/55R16		A12 A16 A21 A58 AuT F24 Flh V16 Z16 S04
	110	215/55R16	A01 K2b	
	110	225/50R16	A01 K1c K2b K4i K8h	
Audi A3, -/Sportback 8P, 8PA, 8PB e1*2001/116*0217*.. e1*2001/116*0241*.. e1*2001/116*0418*.. e13*2007/46*1082*..	66-147	205/55R16	K1c K56	A01 A12 A16 A21 B03 Flh V16 S01
	66-147	225/50R16	K1c K2b K46 K56	
	77	195/60R16	K1a K1b K56 R37	
Audi A3, -/Sportback 8V e1*2007/46*0607*.. - incl. Facelift 2016	77-140	205/55R16	K1a K2b K3a K6g K8h	A01 A12 A16 A21 A57 F24 Flh V00 V16 S05
	77-140	215/55R16	K1a K2b K3a K6g K8h	
	77-140	225/50R16	K1c K2b K3a K4i K5d K6g K8h	
Audi A3, -/Sportback 8V e1*2007/46*0607*.. - incl. Facelift 2016	77-96	205/55R16	K1a K2b K3a K4i K6g K8h	A01 A12 A16 A21 A58 F23 Flh V16 S05
	77-96	215/55R16	K1a K2b K3a K4i K6g K8h	
	77-96	225/50R16	K1c K2b K3a K4i K5d K6h K8m	

Anlage 15 zum Prüfbericht Nr. **55018118** (4. Ausfertigung)Prüfgegenstand
HerstellerPKW-Sonderrad 7,0JX16H2 Typ H7016
AUTECH GmbH & Co. KG

Seite 3 von 23

Handelsbezeichnung Fahrzeug-Typ ABE/EWG-Nr.	kW-Bereich	Reifen	Reifenbezogene Auflagen und Hin- weise	Auflagen und Hinweise
Audi A4 8E e1*98/14*0151*.. e1*2001/116*0151*..	74-140	205/55R16	A39 R37	A16 A21 B03 Car Lim V16 W20 S01
	74-162	205/55R16	A39 M+S	
	74-162	215/55R16	A12	
	74-162	225/50R16	A12	
Audi A4 QB6 e1*2001/116*0243*..	162	205/55R16	A39 M+S T89 T91	A16 A21 B03 Car Cbo Lim V16 W20 S01
	162	215/55R16	A12	
	162	225/50R16	A12	
	162	235/50R16	A01 A12 K1a K1b K2b K46	
Audi A4 Cabriolet 8H e1*98/14*0177*.. e1*2001/116*0177*..	96-147	205/55R16	A39 R37 T91 T94	A16 A21 B03 Cbo V16 W20 S01
	96-162	205/55R16	A39 M+S T91 T94	
	96-162	215/55R16	A12 T91 T93	
	96-162	225/50R16	A12	
Audi A6 4B e1*96/27, 98/14, 2001/116*0051*..	162-184	205/55R16	M+S R09 T91	A12 A16 A21 Au9 B03 Car Lim V16 X27 S01
	81-142	205/55R16	T89 T91 T93	
	81-142	225/45R16	A01 K1a T89	
	81-184	215/55R16	R09 T91 T93	
	81-184	225/50R16	A01 K1c K2b K46 T92	
Audi A6 -/Avant 4F, 4F1 e1*2001/116*0254*.. e1*2001/116*0276*.. e13*2007/46*1080*..	89-140	205/60R16	A11 R09 T91 T92	A16 A21 B03 Car DB8 Lim NBF V16 X27 S01
	89-140	225/55R16	A12	
	89-188	225/55R16	A12 M+S	
Audi Q2 GA e1*2007/46*1552*.. - Frontantrieb	81-110	205/60R16	A33	A16 A21 A58 V16 S07
	81-110	205/65R16	A12	
	81-110	215/60R16	A01 A12 K1a K2b	
	81-110	225/55R16	A01 A12 K1c K2b	
	81-110	225/60R16	A01 A12 K1c K2b	
Audi Q2 GA e1*2007/46*1552*.. - Frontantrieb - mit Zusatz- Verbreiterungen	81-110	205/60R16	A33	A16 A21 A58 KMV R92 V16 S07
	81-110	205/65R16	A12	
	81-110	215/60R16	A12	
	81-110	225/55R16	A12	
	81-110	225/60R16	A12	
	81-110	245/50R16	A01 A12 K1c K2c K8f	
Audi Q2 Quattro GA e1*2007/46*1552*01-..	110, 140	205/60R16	A33	A16 A21 A56 S07
	110, 140	205/65R16	A12	
	110, 140	215/60R16	A01 A12 K1a	
	110, 140	225/55R16	A01 A12 K1c K2b	
	110, 140	225/60R16	A01 A12 K1c K2b	
	110, 140	245/50R16	A01 A12 K1c K2b	
Audi Q2 Quattro GA e1*2007/46*1552*01-.. - mit Zusatz- Verbreiterungen	110, 140	205/60R16	A33	A16 A21 A56 KMV R92 S07
	110, 140	205/65R16	A12	
	110, 140	215/60R16	A12	
	110, 140	225/55R16	A12	
	110, 140	225/60R16	A12	
	110, 140	245/50R16	A01 A12 K1a K1b K2b	

§22 51906*04

Anlage 15 zum Prüfbericht Nr. **55018118** (4. Ausfertigung)Prüfgegenstand
HerstellerPKW-Sonderrad 7,0JX16H2 Typ H7016
AUTECH GmbH & Co. KG

Seite 4 von 23

Handelsbezeichnung Fahrzeug-Typ ABE/EWG-Nr.	kW-Bereich	Reifen	Reifenbezogene Auflagen und Hin- weise	Auflagen und Hinweise
Audi Q3 (I) 8U, 8U1 e1*2007/46*0591*..; e13*2007/46*1163*..	88-162	215/60R16	A33	A16 A21 A57 S07
	88-162	215/65R16	A33	
	88-162	225/60R16	A12	
	88-162	235/60R16	A12	
	88-162	255/55R16	A01 A12 K1a K2b	
Audi Q3 (I) 8U, 8U1 e1*2007/46*0591*..; e13*2007/46*1163*.. - mit Radhaus- Verbreiterungen	88-162	215/60R16	A33	A16 A21 A57 KMV S07
	88-162	215/65R16	A33	
	88-162	225/60R16	A12	
	88-162	235/60R16	A12	
	88-162	255/55R16	A12	
Audi TT (II) 8J e1*2001/116* 0369*00-16; 0374*00-01; 0375*00	118-155	225/55R16	K46 K56 M+S	A01 A12 A16 A21 A57 B03 Cbo Cpe S03
Ford Galaxy (I) WGR e1*93/81,95/54, 2001/116*0024*..	66-128	205/55R16	R37 R50 T91 T94	A01 A12 A16 A21 K56 V16 S06
	66-150	205/55R16	M+S R50 T91 T94	
	66-150	215/55R16	K2b K46 R35 T91 T93 T95	
	66-150	225/50R16	K1a K2c K42 K46 T92 T93	
	66-150	235/50R16	K1c K2c K42 K46	
	66-150	245/45R16	K1c K2c K42 K46 R70 T94	
MG ZS EV ZS1, SZS1, MZS1 e4*2007/46*1417*..; e4*2007/46*1435*..; e5*2007/46*1329*.. - Elektro	68-75	205/60R16	A91	A16 A21 A58 Flh S08
	68-75	215/55R16	A12	
	68-75	215/60R16	A01 A12 G75	
	68-75	215/60R16	A12 R96	
	68-75	225/55R16	A12	
Seat Alhambra 7MS e1*95/54, 98/14, 2001/116*0036*..	66-128	205/55R16	R37 R50 T91 T94	A01 A12 A16 A21 K56 V16 S06
	66-150	205/55R16	M+S R50 T91 T94	
	66-150	215/55R16	K2b K46 T91 T93 T95 T97	
	66-150	225/50R16	K1a K2c K42 K46 T92 T93	
	66-150	235/50R16	K1c K2c K42 K46 T95	
	66-150	245/45R16	K1c K2c K42 K46 R70 T94	
Seat Alhambra 7N e1*2007/46*0402*..; e1*2007/46*0435*.. - incl. Facelift 2015	85-162	205/60R16	A13 T96 142	A16 A21 A57 V16 S07
	85-162	215/55R16	A33 T93 T97 142	
	85-162	215/60R16	A33 T95 T99 142	
	85-162	225/55R16	A12 T94 T95 142	
	85-162	235/50R16	A01 A12 K2b T95 142	
	85-162	245/50R16	A01 A12 K1a K2c 142	
Seat Altea / Toledo 5P, 5PN e9*2001/116*0050*..; e9*2007/46*0012*..	63-155	205/55R16	K1c	A01 A12 A16 A21 A60 Flh KOV SeF Sth V16 S01
	63-155	225/50R16	K1c K2b K46 K56	

Anlage 15 zum Prüfbericht Nr. 55018118 (4. Ausfertigung)Prüfgegenstand
HerstellerPKW-Sonderrad 7,0JX16H2 Typ H7016
AUTECH GmbH & Co. KG

Seite 5 von 23

Handelsbezeichnung Fahrzeug-Typ ABE/EWG-Nr.	kW-Bereich	Reifen	Reifenbezogene Auflagen und Hin- weise	Auflagen und Hinweise
Seat Ateca 5FP e9*2007/46*6394*.. - incl. ab Modell 2021 - Frontantrieb - mit Radhaus- Verbreiterungen	85, 110	215/60R16	A13	A16 A21 A58 F23 KMV NoP S07
	85, 110	215/65R16	A01 A12 G01	
	85, 110	225/55R16	A13	
	85, 110	225/60R16	A12	
	85, 110	235/60R16	A01 A12 G01 K1c K2b	
Seat Ateca 5FP e9*2007/46*6394*.. - incl. ab Modell 2021 - Frontantrieb - ohne Radhaus- Verbreiterungen	81-110	215/60R16	K1a K1b	A01 A12 A16 A21 A58 F23 KOV NoP S07
	81-110	215/65R16	G01 K1a K1b	
	81-110	225/55R16	K1c K2b	
	81-110	225/60R16	K1c K2b	
	81-110	235/60R16	G01 K1c K2b	
Seat Ateca 4drive 5FP e9*2007/46*6394*.. - incl. ab Modell 2021 - mit Radhaus- Verbreiterungen	110, 140	215/60R16	A13	A16 A21 A56 F24 KMV NoP S07
	110, 140	215/65R16	A12	
	110, 140	225/60R16	A12	
	110, 140	235/60R16	A01 A12 K1a K1b K2b	
Seat Exeo / Exeo ST 3R, 3RN e9*2001/116*0072*.. e9*2007/46*0011*..	75,105,110	195/60R16	A13 R37	A16 A21 A58 B03 Car Lim V16 W20 S03
	75-125	205/55R16	A90	
	75-125	215/55R16	A12	
	75-125	225/50R16	A12	
Seat Leon 1P, 1PN e9*2001/116*0052*.. e9*2007/46*0013*..	63-155	205/55R16	K1a K1b K27 K2b	A01 A12 A16 A21 A58 Flh V16 S01
	63-155	205/55R16	K1a K1b K27 K2b M+S	
	63-155	225/50R16	K1a K1b K27 K2b K41 K46	
Seat Leon 5F e9*2007/46*0094*..	63 - 110	205/55R16	K1a K2b	A01 A12 A16 A21 A58 Car F23 Flh KOV V16 S05
	63 - 110	215/55R16	K1a K2b	
	63 - 110	225/50R16	K1a K1b K2b K3c K6j K8g	
Seat Leon 5F e9*2007/46*0094*..	81-135	205/55R16	K1a K2b K6j	A01 A12 A16 A21 Car F24 Flh KOV V00 V16 S05
	81-135	215/55R16	K1a K2b K6j	
	81-135	225/50R16	K1a K1b K2b K3c K6g K6i K6j K8g	
Seat Leon KL e9*2007/46*3167*.. - incl. Sportstourer	66-110	205/55R16	K2b K3a K5d	A01 A12 A16 A21 A58 Car F23 Flh KOV NoE NoP V16 S04
	66-110	215/55R16	K1a K2b K3a K5d K8h	
	66-110	225/50R16	K1a K1b K2b K3a K5d K8h	
Seat Leon KL e9*2007/46*3167*..	110	205/55R16	K3a K5d	A01 A12 A16 A21 A56 Car F24 KOV NoE NoP S04
	110	215/55R16	K1a K3a K5d	
	110	225/50R16	K1a K1b K2b K3a K5d	
Skoda Karoq NU e8*2007/46*0272*.. - Frontantrieb - ohne Radhaus- Verbreiterungen	81-110	215/60R16	K1a K1b	A01 A12 A16 A21 A58 F23 KOV S07
	81-110	215/65R16	G01 K1a K1b	
	81-110	225/55R16	K1c K2b	
	81-110	225/60R16	K1c K2b	
	81-110	235/60R16	G01 K1c K2b	

Anlage 15 zum Prüfbericht Nr. **55018118** (4. Ausfertigung)Prüfgegenstand
HerstellerPKW-Sonderrad 7,0JX16H2 Typ H7016
AUTEC GmbH & Co. KG

Seite 6 von 23

Handelsbezeichnung Fahrzeug-Typ ABE/EWG-Nr.	kW-Bereich	Reifen	Reifenbezogene Auflagen und Hin- weise	Auflagen und Hinweise
Skoda Karoq 4x4 NU e8*2007/46*0272*.. - ohne Radhaus- Verbreiterungen	110, 140	215/60R16	K1a K1b	A01 A12 A16 A21 A56 F24 KOV S07
	110, 140	215/65R16	K1a K1b	
	110, 140	225/60R16	K1c K2b	
	110, 140	235/60R16	K1c K2b	
Skoda Karoq Scout NU e8*2007/46*0272*.. - Frontantrieb - mit Radhaus- Verbreiterungen	85, 110	215/60R16	A13	A16 A21 A58 F23 KMV V16 S07
	85, 110	215/65R16	A01 A12 G01	
	85, 110	225/55R16	A13	
	85, 110	225/60R16	A12	
	85, 110	235/60R16	A01 A12 G01 K1a K1b	
	85, 110	245/55R16	A01 A12 K1c K2b	
Skoda Karoq Scout 4x4 NU e8*2007/46*0272*.. - mit Radhaus- Verbreiterungen	110, 140	215/60R16	A13	A16 A21 A56 F24 KMV S07
	110, 140	215/65R16	A12	
	110, 140	225/60R16	A12	
	110, 140	235/60R16	A01 A12 K1a K1b K2b	
	110, 140	245/55R16	A01 A12 K1c K2b	
Skoda Octavia (II) 1Z e11*2001/116*0230*.. e11*2007/46*0012*..	55-118	205/55R16	K1a K1b	A01 A12 A16 A21 Car Lim Npf V00 V16 S01
	55-118	225/50R16	K1c K27 K2b K41 K45 K46 K56	
	55-147	205/55R16	K1a K1b M+S	
Skoda Octavia (III) 5E e11*2007/46* 0243*00-19; e11*2007/46* 0244*00-13	63-110	205/55R16		A12 A16 A21 A58 Car F23 Lim Npf V16 S05
	63-110	215/55R16		
	63-110	225/50R16	A01 K1a K1b K2b	
Skoda Octavia (III) 5E e11*2007/46* 0243*00-19; e11*2007/46* 0244*00-13	77-135	205/55R16		A12 A16 A21 A57 Car F24 Lim Npf V00 V16 X55 S05
	77-135	215/55R16		
	77-135	225/50R16	A01 K1a K1b K2b	
Skoda Octavia (III) 5E e11*2007/46* 0243*20-26; e11*2007/46* 0244*14-..; e8*2007/46*0318*.. ab Facelift 2017	63-110	205/55R16	K2b	A01 A12 A16 A21 A58 Car F23 Lim Npf V16 S05
	63-110	215/55R16	K2b K8g	
	63-110	225/50R16	K1a K1b K2a K2b K8k	
Skoda Octavia (III) 5E e11*2007/46* 0243*20-26; e11*2007/46* 0244*14-..; e8*2007/46*0318*.. ab Facelift 2017	81-140	205/55R16	K2b K6g K8e	A01 A12 A16 A21 A57 Car F24 Lim Npf V00 V16 X55 S05
	81-140	215/55R16	K2a K2b K6h K6i K8m	
	81-140	225/50R16	K1a K1b K2c K6h K6i K8m	

Anlage 15 zum Prüfbericht Nr. **55018118** (4. Ausfertigung)Prüfgegenstand
HerstellerPKW-Sonderrad 7,0JX16H2 Typ H7016
AUTECH GmbH & Co. KG

Seite 7 von 23

Handelsbezeichnung Fahrzeug-Typ ABE/EWG-Nr.	kW-Bereich	Reifen	Reifenbezogene Auflagen und Hin- weise	Auflagen und Hinweise
Skoda Octavia (IV) NX e8*2007/46*0355*..	81-110	205/60R16		A12 A16 A21 A58 Car F23 KOV Lim NoE NoP V16 S04
	81-110	215/55R16		
	81-110	215/60R16		
	81-110	225/55R16	A01 K1a K1b K2b K4i K6i K8h	
Skoda Octavia (IV) NX e8*2007/46*0355*..	110	205/60R16		A12 A16 A21 A57 Car F24 KOV Lim NoE NoP V00 V16 Z16 S04
	110	215/55R16		
	110	215/60R16		
	110	225/55R16	A01 K1a K1b K2b K4i K6i K8h	
Skoda Octavia Scout (II) 1Z e11*2001/116* 0230*21-..; e11*2007/46*0012*..	103-118	205/55R16	K1c M+S T91	A01 A12 A16 A21 A56 Car KMV S01
Skoda Octavia Scout (III) 5E e11*2007/46* 0243*00-19	81-135	205/55R16	A91 M+S	A16 A21 A56 Car F24 S05
	81-135	205/60R16	A12 M+S	
	81-135	215/55R16	A12 M+S	
	81-135	225/50R16	A12 M+S	
	81-135	225/55R16	A12 M+S	
Skoda Octavia Scout (III) 5E e11*2007/46* 0243*21-26; e8*2007/46*0318*.. ab Facelift 2017	110-140	205/55R16	A91 M+S	A16 A21 A56 Car F24 S05
	110-140	205/60R16	A12 M+S	
	110-140	215/55R16	A01 A12 K4i K6g K6w K8e K9v M+S	
	110-140	225/50R16	A01 A12 K4i K6h K6x K8i K9v M+S	
	110-140	225/55R16	A01 A12 K4i K6h K6x K8i K9v M+S	
Skoda Octavia Scout (IV) NX e8*2007/46*0355*..	85, 110	205/60R16		A12 A16 A21 A58 Car F23 KMV NoE NoP V16 S04
	85, 110	215/55R16		
	85, 110	215/60R16		
	85, 110	225/55R16	A01 K4i K6i K6w K8h	
Skoda Superb (I) 3U e11*98/14*0187*..	74-142	205/55R16	T89 T91	A12 A16 A21 A58 B03 Lim V16 S01
	74-142	215/50R16	T90	
	74-142	225/45R16	T89	
	74-142	225/50R16	R03	
Skoda Superb (II) 3T e11*2001/116* 0326*00-31; e11*2007/46* 0014*00-21	77-147	205/55R16	T91 T94	A12 A16 A21 B03 Car Lim V16 S05
	77-147	215/55R16	A01 K1a K2b K56	
	77-147	225/50R16	A01 K1a K1b K2b K56 T92	
Skoda Superb (III) 3T e11*2001/116* 0326*32-45; e11*2007/46* 0014*22-..; e8*2007/46*0317*.. - incl. Scout	88-147	215/60R16	A90	A16 A21 A57 B03 Car Lim NoP S07
	88-147	225/55R16	A12	
	88-147	225/60R16	A12	

Anlage 15 zum Prüfbericht Nr. **55018118** (4. Ausfertigung)Prüfgegenstand
HerstellerPKW-Sonderrad 7,0JX16H2 Typ H7016
AUTECH GmbH & Co. KG

Seite 8 von 23

Handelsbezeichnung Fahrzeug-Typ ABE/EWG-Nr.	kW-Bereich	Reifen	Reifenbezogene Auflagen und Hin- weise	Auflagen und Hinweise
Skoda Yeti 5L e11*2007/46*0010*.. e11*2007/46*0034*..	77-125	205/55R16	A33 M+S T91 T94	A16 A21 A57 S01
	77-125	205/60R16	A12 M+S	
	77-125	215/55R16	A12	
	77-125	215/60R16	A12	
	77-125	225/50R16	A01 A12 K1a K1b K2b T92	
	77-125	225/55R16	A01 A12 K1a K1b K2b	
	77-81	205/55R16	A33 R37 T91 T94	
VW Beetle, -/Cabrio (II) 16 e1*2007/46*0539*..	77-162	205/60R16	A90 R09	A16 A21 A58 Cbo Flh V16 S05
	77-162	215/60R16	A12	
	77-162	225/55R16	A01 A12 K1a K1b	
	77-162	225/60R16	A01 A12 K1a K1b	
	77-162	245/50R16	A01 A12 K1c K2a K2b K3a K3c K5c	
VW Bus (T4) 7DB e1*96/79*0067*.. e1*98/14*0067*..	50-103	215/60R16	K1c K2b T94 T95 T99 142	A01 A12 A16 A21 K34 S06
	50-103	225/55R16	K1c K2b K42 T94 T95 T99 142	
	50-103	225/60R16	G01 K1c K2b K41 K42 K44 T02 T97 T98 142	
VW Bus (T4) 7DZ e1*97/27*0095*.. e1*98/14*0095*..	65-150	215/60R16	K1c K2b R37 T95 T99 142	A01 A12 A16 A21 K34 S06
	65-150	225/55R16	K1c K2b K42 R37 T95 T99 142	
	65-150	225/60R16	K1c K2b K41 K42 K44 T02 T97 T98 142	
VW Bus (T4), Trans- porter 70X0.., 70X1.. F514, 519, 521, 576, F657, G206,213-214, G284, 340, 461-462	44-81	215/60R16	T94 T95 T99 142	A12 A16 A21 S06
	44-81	225/55R16	A01 K1a K2b K34 T94 T95 T99 142	
	44-81	225/60R16	A01 G01 K1a K2b K34 K41 K42 T02 T97 T98 142	
VW Bus (T4), Trans- porter 70X02.., 70X12.. H297-300, 304, 306, H322-327	50-103	215/60R16	T94 T95 T99 142	A01 A12 A16 A21 K1c K2c K34 S06
	50-103	225/55R16	K42 T93 T94 T95 T99 142	
	50-103	225/60R16	G01 K41 K42 K44 T02 T97 T98 142	
VW Caddy (III) 2K, 2KN e1*2001/116* 0252*00-41; e1*2007/46* 0217*00-19; L320 - incl. MJ 2011	51-125	205/55R16	K1c K2b T91 T94	A01 A12 A16 A21 A57 A59 S01
	51-125	215/55R16	K1c K2c	
VW Caddy (III) Maxi 2K, 2KN e1*2001/116* 0252*00-41; e1*2007/46* 0217*00-19; L320 - incl. MJ 2011	62-125	205/55R16	K1c K2a K2b T91 T94	A01 A12 A16 A21 A57 A67 S01
	62-125	215/55R16	K1c K2c T93 T97	

§22 51906*04

Anlage 15 zum Prüfbericht Nr. **55018118** (4. Ausfertigung)Prüfgegenstand
HerstellerPKW-Sonderrad 7,0JX16H2 Typ H7016
AUTECH GmbH & Co. KG

Seite 9 von 23

Handelsbezeichnung Fahrzeug-Typ ABE/EWG-Nr.	kW-Bereich	Reifen	Reifenbezogene Auflagen und Hin- weise	Auflagen und Hinweise
VW Caddy (IV) Maxi 2K, 2KN e1*2001/116* 0252*42-..; e1*2007/46* 0217*20-.. ab MJ 2016	55-110	205/55R16	K1a K2b T91 T94	A01 A12 A16 A21 A57 A67 V00 V16 S01
	55-110	215/55R16	K1c K2b	
	55-110	225/50R16	K1c K2c T92 T96	
	55-92	195/60R16	K1a R37 T93	
VW Caddy (V) SK e13*2018/858*00002* .	55-90	205/60R16	K1a K2b T92 T96 142	A01 A12 A16 A21 A58 A60 Car V16 S04
	55-90	215/55R16	K1c K2b T93 T97 142	
	55-90	215/60R16	K1c K2b 142	
	55-90	225/55R16	K1c K2b 142	
VW Caddy (V) SKN e13*2018/858*00003* .	55-90	205/60R16	K1a K2b T92 T96	A01 A12 A16 A21 A58 A60 Car V16 S04
	55-90	215/55R16	K1c K2b T93 T97	
	55-90	215/60R16	K1c K2b	
	55-90	225/55R16	K1c K2b	
VW Cross Touran (I) 1T, 1t e1*2001/116* 0211*00-35; e1*2007/46* 0357*00-13; 0506*.. - incl. Facelift 2011	75-130	205/55R16	M+S	A12 A16 A21 KMV S01
	75-130	205/60R16	M+S	
	75-130	215/55R16	A01 K1a M+S	
	75-130	225/50R16	A01 K1a M+S	
VW E-Golf (VII) AU e1*2007/46*0623*10-.. - incl. Facelift 2017	85, 100	205/55R16	K1a K2b K3c	A01 A12 A16 A21 A58 F24 S05
VW E-Golf (VII) AU e1*2007/46*0623*10-.. - incl. Facelift 2017	85, 100	205/55R16	K1a K2b K3c	A01 A12 A16 A21 A58 F23 S05
VW EOS 1F e1*2001/116*0349*.. - incl. Facelift 2011	85-184	205/55R16	R37	A12 A16 A21 A58 B03 Cbo DB8 V16 S03
	85-184	215/55R16	A01 K2b K46 K56	
	85-184	225/50R16	A01 K1a K2b K46 K56	
VW Golf (V) 1K e1*2001/116* 0242*00-24	55-169	205/55R16	K1c	A01 A12 A16 A21 B03 V16 S01
	55-169	225/50R16	K1c K2b K46 K56	
VW Golf (V) Variant 1KM e1*2001/116* 0328*00-14	59-147	205/55R16	K1c K27 K2b K44 K46 K56	A01 A12 A16 A21 A58 Car V16 S01
	59-147	225/50R16	K1c K27 K2c K41 K44 K46 K56	
VW Golf (VI) 1K e1*2001/116 *0242*25-..; e1*2007/46*0490*.. - Fließheck/Cabrio	59-173	205/55R16	K1c K2b K3a K6g K8d	A01 A12 A16 A21 V16 S01
	59-173	215/50R16	K1c K2b K3a K6g K8d	
	59-173	215/55R16	K1c K2b K3a K6g K8d	
	59-173	225/50R16	K1c K2c K3a K6h K8i	

Anlage 15 zum Prüfbericht Nr. **55018118** (4. Ausfertigung)Prüfgegenstand
HerstellerPKW-Sonderrad 7,0JX16H2 Typ H7016
AUTECH GmbH & Co. KG

Seite 10 von 23

Handelsbezeichnung Fahrzeug-Typ ABE/EWG-Nr.	kW-Bereich	Reifen	Reifenbezogene Auflagen und Hin- weise	Auflagen und Hinweise
VW Golf (VI) Variant 1KM e1*2001/116*0328*..; e1*2007/46* 0492*00-05	59-118	205/55R16	K1c K2b K3a K6h K8d	A01 A12 A16 A21 Car V16 S01
	59-118	215/50R16	K1c K2b K3a K6h K8d	
	59-118	215/55R16	K1c K2b K3a K6h K8d	
	59-118	225/50R16	K1c K2b K3a K6h K8i	
VW Golf (VII) /-Variant AU, AUV, 1K, 1KM e1*2007/46*0623*..; e1*2007/46*0627*..; e1*2007/46* 0490*05-..; e1*2007/46*0492*06-.. - incl. Facelift 2017	63 - 162	205/55R16	K1a K2b K3c	A01 A12 A16 A21 A57 Car F24 Flh KOV NoE V00 V16 X55 S05
	63 - 162	215/55R16	K1a K2b K3c	
	63 - 162	225/50R16	K1c K2b K3c K5a K6g	
VW Golf (VII) /-Variant AU, AUV, 1K, 1KM e1*2007/46*0623*..; e1*2007/46*0627*..; e1*2007/46* 0490*05-..; e1*2007/46*0492*06-.. - incl. Facelift 2017	63-110	205/55R16	K1a K2b K3c	A01 A12 A16 A21 A58 Car F23 Flh KOV NoE V16 S05
	63-110	215/55R16	K1a K2b K3c K8g	
	63-110	225/50R16	K1c K2b K3c K5a K8g	
VW Golf (VII) GTE Hybrid AU e1*2007/46*0623*11-.. - incl. Facelift 2017	110	205/55R16	K1a K2b K3c	A01 A12 A16 A21 A58 F24 S05
VW Golf (VIII) /-Variant CD, CDV e1*2007/46*2014*..; e1*2007/46*2180*..	110	205/55R16	K1a K2b	A01 A12 A16 A21 A58 Car F24 Flh KOV NoE NoP V16 S04
	110	215/55R16	K1a K2b	
	110	225/50R16	K1c K2b K4i K5c K6i K8h	
VW Golf (VIII) /-Variant CD, CDV e1*2007/46*2014*..; e1*2007/46*2180*..	66-96	205/55R16	K1a K2b K8h	A01 A12 A16 A21 A58 Car F23 Flh KOV NoE NoP V16 S04
	66-96	215/55R16	K1a K2b K8h	
	66-96	225/50R16	K1c K2b K4i K5c K8h	
VW Golf (VIII) Plug-in-Hybrid CD e1*2007/46*2014*..	110	205/55R16	K1a K2b	A01 A12 A16 A21 A58 AuT F24 Flh KOV V16 S04
	110	215/55R16	K1a K2b	
	110	225/50R16	K1c K2b K4i K5c K6i K8h	
VW Golf Plus 1KP e1*2001/116*0304*..; e1*2007/46*0491*..	55-125	205/55R16	K1a K1b K27 K2b K44 K56	A01 A12 A16 A21 A58 B03 V16 S01
	55-125	225/50R16	K1c K27 K2c K41 K44 K56	
VW Golf Sportsvan AUV, 1KM e1*2007/46*0627*..; e1*2007/46*0492*08-.. - incl. Facelift 2017	63-85	205/55R16	K1a K2b K3c K8g	A01 A12 A16 A21 A58 F23 V16 S05
	63-85	215/55R16	K1a K2b K3c K8g	
	63-85	225/50R16	K1c K2b K3c K5a K8k	

Anlage 15 zum Prüfbericht Nr. **55018118** (4. Ausfertigung)Prüfgegenstand
HerstellerPKW-Sonderrad 7,0JX16H2 Typ H7016
AUTECH GmbH & Co. KG

Seite 11 von 23

Handelsbezeichnung Fahrzeug-Typ ABE/EWG-Nr.	kW-Bereich	Reifen	Reifenbezogene Auflagen und Hin- weise	Auflagen und Hinweise
VW Golf Sportsvan AUV, 1KM e1*2007/46*0627*..; e1*2007/46*0492*08-.. - incl. Facelift 2017	63-110	205/55R16	K1a K2b K3c	A01 A12 A16 A21 A58 F24 V16 X55 S05
	63-110	215/55R16	K1a K2b K3c	
	63-110	225/50R16	K1c K2b K3c K5a K6g K8a	
VW Jetta 1KM e1*2001/116*0328*..	66-147	205/55R16	K1c K27 K2b K44 K46 K56	A01 A12 A16 A21 A58 Sth V16 S01
	66-147	225/50R16	K1c K27 K2c K41 K44 K46 K56	
VW Jetta (VI) 16, 16H e1*2007/46*0539*..; e1*2007/46*0584*..	77 - 110	195/55R16	K1a K1b K2b R37	A01 A12 A16 A21 A58 Sth V16 S05
	77 - 110	195/60R16	K1a K1b K2b R37	
	77 - 155	205/55R16	K1c K2b K3a K6g K8e	
	77 - 155	215/55R16	K1c K2b K3a K6h K6i K8m	
	77 - 155	225/50R16	K1c K2c K3a K5c K6h K6i K8s	
VW Passat (V) 3BG e1*98/14*0157*.., e1*2001/116*0157*..	74-142	205/55R16	A13 T89 T91	A16 A21 Car Lim V16 S01
	74-142	215/50R16	A12 T90	
	74-142	225/45R16	A12 T89	
	74-142	225/50R16	A12 R03	
VW Passat (VI) 3C e1*2001/116* 0307*00-23	75-147	205/55R16	A01 A12 K46 K56 R37	A16 A21 B03 DB8 Lim V16 S01
	75-147	215/55R16	A01 A12 K1a K46 K56	
	75-147	225/50R16	A01 A12 K1c K2b K46 K56	
	77-110	195/60R16	A13 R37 T89 T93	
VW Passat (VI) Vari- ant 3C e1*2001/116* 0307*00-23	75-147	205/55R16	A12 R37	A16 A21 B03 Car DB8 V16 S01
	75-147	215/55R16	A01 A12 K1a K2b K46 K56	
	75-147	225/50R16	A01 A12 K1c K2b K46 K56	
	77-110	195/60R16	A13 R37 T89 T93	
VW Passat (VII) 3C, 3c e1*2001/116* 0307*24-36; e1*2007/46* 0502*00-10, 0547*00-03 - ab Modell 2011	77-130	195/60R16	A13 R09 T89 T93	A16 A21 Car Lim V16 VoA S01
	77-130	205/55R16	A33 R37 T91 T94	
	77-155	205/55R16	A33 M+S T91 T94	
	77-155	215/55R16	A01 A12 K1a K2b	
	77-155	225/50R16	A01 A12 K1a K2b K4i K6g	
VW Passat (VII) 3C, 3c e1*2001/116* 0307*24-36; e1*2007/46* 0502*00-10, 0547*00-03 - mit Radhaus- Ver- breiterungen - ab Modell 2011	77-130	195/60R16	A13 R09 T89 T93	A16 A21 Car KMV Lim V16 VoA S01
	77-130	205/55R16	A33 R37 T91 T94	
	77-155	205/55R16	A33 M+S T91 T94	
	77-155	215/55R16	A12	
	77-155	225/50R16	A01 A12 K4i K6g	
VW Passat (VIII) 3C e1*2001/116* 0307*37-.. - Limousine / Variant ab MJ 2015 (B8/3G) - incl. Facelift 2019	88-147	215/60R16	A91	A16 A21 A57 Car Lim NoP VoA S02
	88-147	225/55R16	A12	
	88-147	225/60R16	A12	

Anlage 15 zum Prüfbericht Nr. **55018118** (4. Ausfertigung)Prüfgegenstand
HerstellerPKW-Sonderrad 7,0JX16H2 Typ H7016
AUTECH GmbH & Co. KG

Seite 12 von 23

Handelsbezeichnung Fahrzeug-Typ ABE/EWG-Nr.	kW-Bereich	Reifen	Reifenbezogene Auflagen und Hin- weise	Auflagen und Hinweise
VW Passat CC / CC 3CC e1*2001/116*0468*.. - incl. ab Modell 2012	100-130	205/55R16	A90	A16 A21 B03 V16 S01
	100-130	215/55R16	A12	
	100-130	225/50R16	A12	
VW Scirocco (III) 13 e1*2001/116*0471*..	90-162	205/55R16	A13 M+S	A16 A21 A58 B03 Cpe S05
VW Sharan (I) 7M e1*93/81,95/54, 98/14,2001/116 *0023*..	66-128	205/55R16	R37 R50 T91 T94	A01 A12 A16 A21 K56 V16 S06
	66-150	205/55R16	M+S R50 T91 T94	
	66-150	215/55R16	K2b K46 T91 T93 T95 T97	
	66-150	225/50R16	K1a K2c K42 K46 T92 T93	
	66-150	235/50R16	K1c K2c K42 K46 T95	
	66-150	245/45R16	K1c K2c K42 K46 R70 T94	
VW Sharan (II) 7N e1*2007/46*0401*.. e1*2007/46*0434*.. - incl. Facelift 2015	85-162	205/60R16	A13 T96 142	A16 A21 A57 V16 S07
	85-162	215/55R16	A33 T93 T97 142	
	85-162	215/60R16	A33 T95 T99 142	
	85-162	225/55R16	A12 T94 T95 142	
	85-162	235/50R16	A01 A12 K2b T95 142	
	85-162	245/50R16	A01 A12 K1a K2c 142	
VW Tiguan (I) 5N e1*2001/116* 0450*00-10; e1*2007/46* 0487*00-01	81-155	215/65R16	A13	A16 A21 A57 S07
	81-155	225/60R16	A13	
	81-155	225/65R16	A13	
	81-155	235/60R16	A01 A12 K2b	
	81-155	245/60R16	A01 A12 K1a K1b K2b	
	81-155	255/55R16	A01 A12 K1c K2b	
VW Tiguan (I) 5N e1*2001/116* 0450*00-23; e1*2007/46* 0487*00-14 - incl. Facelift 2011 - mit Radhaus- Verbreiterungen	81-155	215/65R16	A13	A16 A21 A57 K16 S07
	81-155	225/60R16	A13	
	81-155	225/65R16	A13	
	81-155	235/60R16	A12	
	81-155	245/60R16	A12	
	81-155	255/55R16	A12	
VW Tiguan (I) 5N e1*2001/116* 0450*11-23; e1*2007/46* 0487*02-14 - ab Facelift 2011	81-155	215/65R16	A13	A16 A21 A57 S07
	81-155	225/60R16	A13	
	81-155	225/65R16	A13	
	81-155	235/60R16	A12	
	81-155	245/60R16	A01 A12 K1a K1b K2b	
	81-155	255/55R16	A01 A12 K1c K2b	
VW Touran (I) 1T e1*2001/116* 0211*00-22; e1*2007/46* 0357*00-01	66-125	205/55R16	K1c K2b	A01 A12 A16 A21 A58 Npf V16 S01
	66-125	225/50R16	K1c K2b	

Anlage 15 zum Prüfbericht Nr. **55018118** (4. Ausfertigung)Prüfgegenstand
HerstellerPKW-Sonderrad 7,0JX16H2 Typ H7016
AUTEC GmbH & Co. KG

Seite 13 von 23

Handelsbezeichnung Fahrzeug-Typ ABE/EWG-Nr.	kW-Bereich	Reifen	Reifenbezogene Auflagen und Hin- weise	Auflagen und Hinweise
VW Touran (I) 1T, 1t e1*2001/116* 0211*23-35; e1*2007/46* 0357*02-13, 0506*.. ab MJ 2011	66-103	195/60R16	K2b R37 T89 T93	A01 A12 A16 A21 A58 Npf V16 S01
	66-130	205/55R16	K1a K2b	
	66-130	225/50R16	K1c K2b	
VW Touran (II) 1T e1*2001/116* 0211*36-...; e1*2007/46*0357*14-.. ab MJ 2016	81-140	205/60R16	K1a K2b K6g	A01 A12 A16 A21 A58 V16 S04
	81-140	205/65R16	K1a K2b K6g	
	81-140	215/60R16	K1c K2b K3c K6h	
	81-140	225/55R16	K1c K2b K3c K5b K6h K6i K8d	
VW T-ROC A1 e13*2007/46*1845*..	81-140	205/60R16	A33	A16 A21 A57 Flh S07
	81-140	205/65R16	A12	
	81-140	215/60R16	A12	
	81-140	225/55R16	A01 A12 K1a	
	81-140	225/60R16	A01 A12 K1a	
	81-140	245/50R16	A01 A12 K1c K2b	
VW T-ROC Cabriolet A1 e13*2007/46*1845*..	81-110	205/60R16	A33 M+S	A16 A21 A58 Cbo S07
	81-110	205/65R16	A12 M+S	
	81-110	215/60R16	A12 M+S	
	81-110	225/55R16	A01 A12 K1a M+S	
	81-110	225/60R16	A01 A12 K1a M+S	
	81-110	245/50R16	A01 A12 K1c K2b M+S	

Allgemeine Hinweise

Im Fahrzeug vorgeschriebene Fahrzeugsysteme, z. B. Reifendruckkontrollsysteme, müssen nach Anbau der Räder funktionsfähig bleiben.

Wird eine in diesem Gutachten aufgeführte Reifengröße verwendet, die nicht bereits in den Fahrzeugpapieren (u. a. Fahrzeugschein, Zulassungsbescheinigung I oder COC-Papier) genannt ist, so sind die Angaben über die Reifengröße in den Fahrzeugpapieren (Fahrzeugschein bzw. -brief, Zulassungsbescheinigung I) durch die Zulassungsstelle berichtigen zu lassen. Diese Berichtigung ist dann nicht erforderlich, wenn die ABE des Sonderrades eine Freistellung von der Pflicht zur Berichtigung der Fahrzeugpapiere enthält.

Die mindestens erforderlichen Geschwindigkeitsbereiche (mit Ausnahme der M+S-Profile) und Tragfähigkeiten der zu verwendenden Reifen sind den Fahrzeugpapieren (Fahrzeugbrief und -schein, Zulassungsbescheinigung I) zu entnehmen. Abschläge der Tragfähigkeit aufgrund der Fahrzeughöchstgeschwindigkeit sind zu berücksichtigen.

Anlage 15 zum Prüfbericht Nr. **55018118** (4. Ausfertigung)
 Prüfgegenstand
 Hersteller

 PKW-Sonderrad 7,0JX16H2 Typ H7016
 AUTECH GmbH & Co. KG

Seite 14 von 23

Fahrzeughöchst- geschwindigkeit	Tragfähigkeit (%)		
	Geschwindigkeitssymbol (GSY)		
	V	W	Y
210 km/h	100%	100%	100%
220 km/h	97%	100%	100%
230 km/h	94%	100%	100%
240 km/h	91%	100%	100%
250 km/h	-	95%	100%
260 km/h	-	90%	100%
270 km/h	-	85%	100%
280 km/h	-	-	95%
290 km/h	-	-	90%
300 km/h	-	-	85%

Ferner sind nur Reifen einer Bauart und achsweise eines Reifentyps zulässig. Bei Verwendung unterschiedlicher Reifentypen auf Vorder- und Hinterachse sind die Hinweise des Fahrzeug- und / oder Reifenherstellers zu beachten.

Das Fahrwerk und die Bremsaggregate müssen, mit Ausnahme der in der entsprechenden Auflage aufgeführten Umrüstmaßnahmen, dem Serienstand entsprechen. Die Zulässigkeit weiterer Veränderungen ist gesondert zu beurteilen.

Wird das serienmäßige Ersatzrad verwendet, soll mit mäßiger Geschwindigkeit und nicht länger als erforderlich gefahren werden. Es müssen die serienmäßigen Befestigungsteile verwendet werden. Bei Fahrzeugen mit Allradantrieb darf nur ein Ersatzrad mit gleicher Reifengröße bzw. gleichem Abrollumfang verwendet werden.

Die Bezieher der Räder sind darauf hinzuweisen, dass der vom Reifenhersteller vorgeschriebene Reifenfülldruck zu beachten ist.

Spezielle Auflagen und Hinweise

142 Das Sonderrad (gepr. Radlast) ist in Verbindung mit dieser Reifengröße nur zulässig bis zu einer zul. Achslast von 1420 kg. Eine erhöhte zulässige Achslast bei Anhängerbetrieb (siehe Ziff. 33 zu Ziff. 16 h bzw. Feld 22 zu Feld 7.1-8.3 in den Fahrzeugpapieren) ist zu beachten.

A01 Nach Durchführung der Technischen Änderung ist das Fahrzeug unter Vorlage der vorliegenden ABE unverzüglich einem amtlich anerkannten Sachverständigen oder Prüfer für den Kraftfahrzeugverkehr oder einem Prüfer einer Überwachungsorganisation nach Nummer 4 der Anlage VIIIb zur StVZO zur Durchführung und Bestätigung der in der ABE vorgeschriebenen Änderungsabnahme vorzuführen.

A11 Es dürfen nur feingliedrige bzw. die lt. Betriebsanleitung/Handbuch vorgeschriebenen Schneeketten an den laut Betriebsanleitung/Handbuch dafür vorgesehenen Achsen verwendet werden.

A12 Die Verwendung von Schneeketten ist nicht zulässig.

A13 Es dürfen nur feingliedrige Schneeketten, die nicht mehr als 15 mm einschließlich Ketten-schloss auftragen, an der Vorderachse verwendet werden.

Anlage 15 zum Prüfbericht Nr. **55018118** (4. Ausfertigung)Prüfgegenstand
HerstellerPKW-Sonderrad 7,0JX16H2 Typ H7016
AUTECH GmbH & Co. KG

Seite 15 von 23

A16 Zum Auswuchten der Räder dürfen an der Felgeninnenseite nur Klebegewichte unterhalb der Felgenschulter angebracht werden. Bei Anbringung der Klebegewichte im Felgenbett ist auf einen Mindestabstand von 2 mm zum Bremsattel bzw. zu den Fahrwerksteilen zu achten.

A21 Es sind nur schlauchlose Reifen zulässig. Werden keine Ventile mit TPMS-Sensoren verwendet, sind Metallschraubventile mit Befestigung von außen zulässig. Bei Verwendung bis zu einer Höchstgeschwindigkeit von 210 km/h (bauartbedingte Höchstgeschwindigkeit, Fzg.-Schein, Ziff. 6 bzw. Zulassungsbescheinigung Feld T oder bei Verwendung von Winterreifen mit Geschwindigkeits-symbol Q, R, S, T oder H) sind auch Gummiventile zulässig. Werden Ventile mit TPMS-Sensoren verwendet, so sind die Hinweise und Vorgaben der Hersteller zu beachten. Die Ventile und Sensoren müssen für den vorgeschriebenen Luftdruck und die Höchstgeschwindigkeit geeignet sein. Die Ventile müssen den Normen E.T.R.T.O., DIN oder Tire and Rim entsprechen und dürfen nicht über den Felgenreand hinausragen.

A33 Es dürfen nur feingliedrige Schneeketten, die nicht mehr als 12 mm einschließlich Ketten-schloss auftragen, an der Vorderachse verwendet werden.

A39 Es dürfen nur feingliedrige Schneeketten, die nicht mehr als 11 mm einschließlich Ketten-schloss auftragen, an der Vorderachse verwendet werden.

A56 Die Rad-/Reifen-Kombination ist nur zulässig an Fahrzeugausführungen mit Allradantrieb (z.B. 4WD, Quattro, Syncro, 4-Matic, 4x4 u. ä.)

A57 Diese Rad-/Reifen-Kombination(en) ist (sind) zulässig an Fahrzeugausführungen mit Front bzw. Heck-Antrieb und Allradantrieb (z.B. 2WD, 4WD, Quattro, Syncro, 4-Matic, 4x4, u. ä.)

A58 Rad-Reifen-Kombination(en) nicht zulässig an Fahrzeugen mit Allradantrieb.

A59 Nicht zulässig für Fahrzeugausführungen mit verlängerter Karosserie.

A60 Auch zulässig für Fahrzeugausführungen mit verlängerter Karosserie.

A67 Rad/Reifen Kombination für Fahrzeugausführungen mit langem Radstand (Caddy Maxi, 1. oder 20. Stelle des Versionenschlüssels, Feld D2, Zeile3 = L).

A90 Es dürfen nur feingliedrige Schneeketten, die nicht mehr als 9 mm einschließlich Ketten-schloss auftragen, an den laut Betriebsanleitung dafür vorgesehenen Achsen verwendet werden.

A91 Es dürfen nur feingliedrige Schneeketten, die nicht mehr als 10 mm einschließlich Ketten-schloss auftragen, an den laut Betriebsanleitung dafür vorgesehenen Achsen verwendet werden.

Au9 Aufgrund fehlender Freigängigkeit zur Bremsanlage ist das Rad nicht zulässig für Fahrzeug-ausführungen mit Bremsattel Typ Lucas CN2 6465/2 in Verbindung mit Brems Scheibendurchmesser 321 mm an Achse 1.

AuT Aufgrund fehlender Freigängigkeit zur Bremsanlage sind die Räder nicht zulässig an Fahrzeu-gen mit Brems Scheibendurchmesser 340mm an Achse1.

B03 Die Zulässigkeit der Sonderräder ist nicht geprüft für Fahrzeuge, die serienmäßig ausschließ-lich mit größeren und/oder breiteren Serienrädern bzw. Serienreifen ausgerüstet sind (u. a. Fahrzeug-schein, Zulassungsbescheinigung I, COC-Papier oder Bedienungsanleitung).

Anlage 15 zum Prüfbericht Nr. **55018118** (4. Ausfertigung)Prüfgegenstand
HerstellerPKW-Sonderrad 7,0JX16H2 Typ H7016
AUTECH GmbH & Co. KG

Seite 16 von 23

Car Die Rad/Reifen-Kombination ist zulässig für Fahrzeugausführungen der Karosserieform Kombilimousine (Avant, Break, Caravan, Grandtour, Kombi, Sportswagon, T-Modell, Touring, Tourer, Turnier, Variant, ...).

Cbo Die Rad-/Reifen-Kombination ist zulässig für Fahrzeugausführungen der Karosserieform Cabrio-Limousine, Roadster.

Cpe Die Rad-/Reifen-Kombination ist zulässig für Fahrzeugausführungen der Karosserieform Coupé.

DB8 Aufgrund fehlender Freigängigkeit zur Bremsanlage sind die Räder nicht zulässig an Fahrzeugen mit Bremsscheibendurchmesser 345 mm oder größer an Achse1.

F23 Rad/Reifen-Kombination nur für Fahrzeugausführungen mit Verbundlenkerhinterachse.

F24 Rad/Reifen-Kombination nur für Fahrzeugausführungen mit Viel- bzw. Mehrlenkerhinterachse (Einzelradaufhängung).

F1h Die Rad-/Reifen-Kombination ist zulässig für Fahrzeugausführungen der Karosserieform Schräghecklimousine (Fließheck, 3-türig und 5-türig).

G01 Es ist der Nachweis zu erbringen, dass die Anzeige des Geschwindigkeitsmessers und Wegstreckenzählers innerhalb der Toleranzen (75/443/EWG, ECE-R39, § 57 StVZO) liegt. Wird die Anzeige angeglichen, sind die in den Fahrzeugpapieren (u. a. Fahrzeugschein, Zulassungsbescheinigung I oder COC-Papier) eingetragenen Reifengrößen zu überprüfen.

G75 Ist die Reifengröße 215/60R16 ww. 215/55R17 keine der serienmäßigen Reifengrößen (u. a. Fahrzeugschein, Zulassungsbescheinigung I, COC-Papier oder Bedienungsanleitung), so ist der Nachweis zu erbringen, dass die Anzeige des Geschwindigkeitsmessers und Wegstreckenzählers innerhalb der Toleranzen (75/443/EWG, ECE-R39, § 57 StVZO) liegt. Wird die Anzeige angeglichen, sind die in den Fahrzeugpapieren (u. a. Fahrzeugschein, Zulassungsbescheinigung I oder COC-Papier) eingetragenen Reifengrößen zu überprüfen.

K1a Die Radabdeckung an Achse 1 ist durch Ausstellen der Frontschürze und des Kotflügels oder durch Anbau von dauerhaft befestigten Karosserieteilen im Bereich 0° bis 30° vor Radmitte herzustellen. Die gesamte Breite der Rad-/Reifenkombination muss, unter Beachtung des maximal möglichen Betriebsmaßes des Reifens (1,04-fache der Nennbreite des Reifens), in dem oben genannten Bereich abgedeckt sein.

K1b Die Radabdeckung an Achse 1 ist durch Ausstellen des Kotflügels oder durch Anbau von dauerhaft befestigten Karosserieteilen im Bereich 0° bis 50° hinter Radmitte herzustellen. Die gesamte Breite der Rad-/Reifenkombination muss, unter Beachtung des maximal möglichen Betriebsmaßes des Reifens (1,04-fache der Nennbreite des Reifens), in dem oben genannten Bereich abgedeckt sein.

K1c Die Radabdeckung an Achse 1 ist durch Ausstellen der Frontschürze und des Kotflügels oder durch Anbau von dauerhaft befestigten Karosserieteilen im Bereich 30° vor bis 50° hinter Radmitte herzustellen. Die gesamte Breite der Rad-/Reifenkombination muss, unter Beachtung des maximal möglichen Betriebsmaßes des Reifens (1,04-fache der Nennbreite des Reifens), in dem oben genannten Bereich abgedeckt sein.

Anlage 15 zum Prüfbericht Nr. **55018118** (4. Ausfertigung)Prüfgegenstand
HerstellerPKW-Sonderrad 7,0JX16H2 Typ H7016
AUTECH GmbH & Co. KG

Seite 17 von 23

K27 An Achse 1 ist durch Nacharbeit der Befestigung des Kunststoffinnenkotflügels an der Bördelkante eine ausreichende Freigängigkeit der Rad-/ Reifenkombination herzustellen.

K2a Die Radabdeckung an Achse 2 ist durch Ausstellen des Kotflügels oder durch Anbau von dauerhaft befestigten Karosserieteilen im Bereich 0° bis 30° vor Radmitte herzustellen. Die gesamte Breite der Rad-/Reifenkombination muss, unter Beachtung des maximal möglichen Betriebsmaßes des Reifens (1,04-fache der Nennbreite des Reifens), in dem oben genannten Bereich abgedeckt sein.

K2b Die Radabdeckung an Achse 2 ist durch Ausstellen der Heckschürze und des Kotflügels oder durch Anbau von dauerhaft befestigten Karosserieteilen im Bereich 0° bis 50° hinter Radmitte herzustellen. Die gesamte Breite der Rad-/Reifenkombination muss, unter Beachtung des maximal möglichen Betriebsmaßes des Reifens (1,04-fache der Nennbreite des Reifens), in dem oben genannten Bereich abgedeckt sein.

K2c Die Radabdeckung an Achse 2 ist durch Ausstellen der Heckschürze und des Kotflügels oder durch Anbau von dauerhaft befestigten Karosserieteilen im Bereich 30° vor bis 50° hinter Radmitte herzustellen. Die gesamte Breite der Rad-/Reifenkombination muss, unter Beachtung des maximal möglichen Betriebsmaßes des Reifens (1,04-fache der Nennbreite des Reifens), in dem oben genannten Bereich abgedeckt sein.

K34 Die Funktion der Schiebetüren ist zu überprüfen.

K3a An Achse 1 sind die Schrauben zur Befestigung der Radhausinnenverkleidung an den Radhausausschnittkanten (100 mm hinter Radmitte) zu entfernen und die Befestigungsglasche vollständig nach oben zu biegen. Die Radhausinnenverkleidungen sind anschließend dauerhaft neu zu befestigen.

K3c An Achse 1 sind die Schrauben zur Befestigung der Radhausinnenverkleidung an den Radhausausschnittkanten (100 mm vor Radmitte) zu entfernen und die Befestigungsglasche vollständig nach oben zu biegen. Die Radhausinnenverkleidungen sind anschließend dauerhaft neu zu befestigen.

K41 An Achse 1 ist durch Nacharbeiten der Radhausausschnittkanten eine ausreichende Freigängigkeit der Rad-Reifenkombination herzustellen.

K42 An Achse 2 ist durch Nacharbeiten der Radhausausschnittkanten eine ausreichende Freigängigkeit der Rad-Reifenkombination herzustellen.

K44 An Achse 2 ist durch Aufweiten der Kotflügel bzw. inneren Seitenteile eine ausreichende Freigängigkeit der Rad-Reifenkombination herzustellen.

K45 An Achse 1 ist durch Nacharbeiten der Radhausinnenkotflügel, Kunststoffeinsätze bzw. deren Befestigungsteile eine ausreichende Freigängigkeit der Rad-Reifenkombination herzustellen. Ein evtl. vorhandener Spritzschutz für den Ansaugweg des Luftfilters muss erhalten bleiben.

K46 An Achse 2 ist durch Nacharbeiten der Radhausinnenkotflügel, Kunststoffeinsätze bzw. deren Befestigungsteile eine ausreichende Freigängigkeit der Rad-Reifenkombination herzustellen.

K4i An Achse 2 ist die Radhausinnenverkleidung an der Radhausausschnittkante auszuschneiden bzw. um 5 mm zu kürzen und anschließend dauerhaft neu zu befestigen.

Anlage 15 zum Prüfbericht Nr. **55018118** (4. Ausfertigung)Prüfgegenstand
HerstellerPKW-Sonderrad 7,0JX16H2 Typ H7016
AUTECH GmbH & Co. KG

Seite 18 von 23

K56 Durch Nacharbeit der Heckschürze am Übergang zum Radhausausschnitt ist eine ausreichende Freigängigkeit der Rad-Reifenkombination herzustellen.

K5a An Achse 1 sind die Radhausausschnittkanten im Bereich 100 mm vor bis 100 mm hinter Radmitte vollständig umzulegen.

K5b An Achse 1 sind die Radhausausschnittkanten im Bereich 150 mm vor bis 150 mm hinter Radmitte vollständig umzulegen.

K5c An Achse 1 sind die Radhausausschnittkanten im Bereich 100 mm vor bis 200 mm hinter Radmitte vollständig umzulegen.

K5d An Achse 1 sind die Radhausausschnittkanten im Bereich 200 mm vor bis 200 mm hinter Radmitte vollständig umzulegen.

K6g An Achse 2 ist die Befestigungslasche der Heckschürze am Übergang zur Radhausausschnittkante um 5 mm zu kürzen oder um das gleiche Maß nach hinten/oben zu biegen.

K6h An Achse 2 ist die Befestigungslasche der Heckschürze am Übergang zur Radhausausschnittkante um 10 mm zu kürzen oder um das gleiche Maß nach hinten/oben zu biegen. Die Befestigungsschraube ist soweit wie möglich nach hinten zu versetzen.

K6i An Achse 2 sind die in das Radhaus ragenden Kanten der Heckschürze auf einer Länge von 100 mm bis auf die Innenkontur des umgelegten Radlaufes folgend zu kürzen.

K6j An Achse 2 sind die Radhausausschnittkanten am Übergang zur Heckschürze vollständig umzulegen.

K6w An Achse 2 sind die Kunststoff-Radhausausschnittkanten im Bereich 200 mm vor bis 200 mm hinter Radmitte um 5 mm auszuschneiden bzw. zu kürzen.

K6x An Achse 2 sind die Kunststoff-Radhausausschnittkanten im Bereich 200 mm vor bis 200 mm hinter Radmitte um 10 mm auszuschneiden bzw. zu kürzen.

K8a An Achse 2 sind die Radhausausschnittkanten im Bereich 100 mm vor bis 100 mm hinter Radmitte um 5 mm aufzuweiten.

K8d An Achse 2 sind die Radhausausschnittkanten im Bereich 100 mm vor bis 200 mm hinter Radmitte um 5 mm aufzuweiten.

K8e An Achse 2 sind die Radhausausschnittkanten im Bereich 200 mm vor bis 200 mm hinter Radmitte um 5 mm aufzuweiten.

K8f An Achse 2 sind die Radhausausschnittkanten im Bereich 400 mm bis 100 mm vor Radmitte um 5 mm aufzuweiten.

K8g An Achse 2 sind die Radhausausschnittkanten im Bereich 400 mm vor bis 200 mm hinter Radmitte um 5 mm aufzuweiten.

K8h An Achse 2 sind die Radhausausschnittkanten im Bereich 300 mm vor bis 200 mm hinter Radmitte um 5 mm aufzuweiten.

Anlage 15 zum Prüfbericht Nr. **55018118** (4. Ausfertigung)Prüfgegenstand
HerstellerPKW-Sonderrad 7,0JX16H2 Typ H7016
AUTECH GmbH & Co. KG

Seite 19 von 23

K8i An Achse 2 sind die Radhausausschnittkanten im Bereich 200 mm vor bis 200 mm hinter Radmitte um 10 mm aufzuweiten.

K8k An Achse 2 sind die Radhausausschnittkanten im Bereich 400 mm vor bis 200 mm hinter Radmitte um 10 mm aufzuweiten.

K8m An Achse 2 sind die Radhausausschnittkanten im Bereich 300 mm vor bis 200 mm hinter Radmitte um 10 mm aufzuweiten.

K8s An Achse 2 sind die Radhausausschnittkanten im Bereich 300 mm vor bis 200 mm hinter Radmitte um 15 mm aufzuweiten.

K9v An Achse 2 sind die in das Radhaus ragenden Kanten der Zusatzradabdeckungen auf einer Länge von 100 mm bis auf die Innenkontur des Radlaufes folgend zu kürzen.

KMV Betrifft nur Fahrzeugvarianten mit serienmäßigen Kunststoffverbreiterungen bzw. mit zusätzlichen Kotflügelverbreiterungen (Radlaufleisten).

KOV Betrifft nur Fahrzeugvarianten ohne serienmäßige Kunststoffverbreiterungen bzw. ohne zusätzliche Kotflügelverbreiterungen (Radlaufleisten).

Lim Die Rad-/Reifen-Kombination ist zulässig für Fahrzeugausführungen der Karosserieform Limousine.

M+S Diese Reifengröße ist nur zulässig als M+S-Bereifung.

NBF Nicht für gepanzerte bzw. beschussgeschützte Fahrzeugausführungen.

NoE Nicht für "reines" Elektrofahrzeug (Battery Electric Vehicle "BEV").

NoP Nicht für Plug-in Hybrid-Fahrzeuge bzw. extern aufladbare Hybrid-Elektro-Fahrzeuge (PHEV bzw. OVC-HEV).

Npf Rad-Reifen-Kombination(en) nicht zulässig für Fahrzeugausführungen Fun, Cross, Scout, usw. (Fahrzeugvarianten mit Radlaufverbreiterungen).

R03 Diese Reifengröße ist nur an Achse 2 zulässig.

R09 Diese Reifengröße ist nur zulässig, wenn sie bereits als Serienbereifung freigegeben ist (Fahrzeugschein, Zulassungsbescheinigung I oder COC-Papier).

R35 Bei dieser Serien-Reifengröße sind die Empfehlungen des Fahrzeugherstellers zu beachten (u. a. Fahrzeugschein, Zulassungsbescheinigung I, COC-Papier oder Bedienungsanleitung).

R37 Diese Reifengröße ist nicht geprüft für Fahrzeuge, die serienmäßig ausschließlich mit größeren und/oder breiteren Reifengrößen (u. a. Fahrzeugschein, Zulassungsbescheinigung I, COC-Papier oder Bedienungsanleitung) ausgerüstet sind.

R50 Diese Reifengröße ist als "C" Ausführung nicht verwendbar, da der "C Reifen" auf der in diesem Gutachten genannten Radgröße nicht montierbar ist.

Anlage 15 zum Prüfbericht Nr. **55018118** (4. Ausfertigung)

Prüfgegenstand
Hersteller

PKW-Sonderrad 7,0JX16H2 Typ H7016
AUTECH GmbH & Co. KG

Seite 20 von 23

R70 Für das Fahrzeug ist die Reifengröße auf der im Gutachten genannten Radgröße durch den Reifenhersteller zu bestätigen. Diese Bestätigung ist vom Führer des Fahrzeugs mitzuführen.

R92 Diese Rad-Reifen-Kombination(en) ist/sind nur zulässig bei Fahrzeugen mit serienmäßiger Reifengröße 235/45R18 oder 235/40R19 (u. a. Fahrzeugschein, Zulassungsbescheinigung I, COC-Papier oder Bedienungsanleitung).

R96 Diese Reifengröße ist zulässig bei Fahrzeugen mit serienmäßiger Reifengröße 215/60R16, 215/55R17, 225/50R17 oder 225/45R18 (u. a. Fahrzeugschein, Zulassungsbescheinigung I, COC-Papier oder Bedienungsanleitung).

S01 Zur Befestigung der Räder dürfen nur die mitgelieferten Befestigungsmittel Nr. S01 (siehe Seite 1) verwendet werden.

S02 Zur Befestigung der Räder dürfen nur die mitgelieferten Befestigungsmittel Nr. S02 (siehe Seite 1) verwendet werden.

S03 Zur Befestigung der Räder dürfen nur die mitgelieferten Befestigungsmittel Nr. S03 (siehe Seite 1) verwendet werden.

S04 Zur Befestigung der Räder dürfen nur die mitgelieferten Befestigungsmittel Nr. S04 (siehe Seite 1) verwendet werden.

S05 Zur Befestigung der Räder dürfen nur die mitgelieferten Befestigungsmittel Nr. S05 (siehe Seite 1) verwendet werden.

S06 Zur Befestigung der Räder dürfen nur die mitgelieferten Befestigungsmittel Nr. S06 (siehe Seite 1) verwendet werden.

S07 Zur Befestigung der Räder dürfen nur die mitgelieferten Befestigungsmittel Nr. S07 (siehe Seite 1) verwendet werden.

S08 Zur Befestigung der Räder dürfen nur die mitgelieferten Befestigungsmittel Nr. S08 (siehe Seite 1) verwendet werden.

SeF Die Rad-/Reifenkombination ist nicht zulässig für Fahrzeugausführung Seat Altea Freetrack (Typ 5P, 5PN)

Sth Die Rad-/Reifen-Kombination ist zulässig für Fahrzeugausführungen der Karosserieform Stufenheck.

T02 Reifen (LI 102) nur zulässig für Fahrzeuge mit zul. Achslasten bis 1700 kg (Fzg.-Schein, Ziff. 16 bzw. Zulassungsbescheinigung Feld 8). Abschläge der Tragfähigkeit aufgrund der Bauartbedingten Höchstgeschwindigkeit (Fzg.-Schein, Ziff. 6 bzw. Zulassungsbescheinigung Feld T) sind zu berücksichtigen.

T89 Reifen (LI 89) nur zulässig für Fahrzeuge mit zul. Achslasten bis 1160 kg (Fzg.-Schein, Ziff. 16 bzw. Zulassungsbescheinigung Feld 8). Abschläge der Tragfähigkeit aufgrund der Bauartbedingten Höchstgeschwindigkeit (Fzg.-Schein, Ziff. 6 bzw. Zulassungsbescheinigung Feld T) sind zu berücksichtigen.

Anlage 15 zum Prüfbericht Nr. **55018118** (4. Ausfertigung)Prüfgegenstand
HerstellerPKW-Sonderrad 7,0JX16H2 Typ H7016
AUTECH GmbH & Co. KG

Seite 21 von 23

T90 Reifen (LI 90) nur zulässig für Fahrzeuge mit zul. Achslasten bis 1200 kg (Fzg.-Schein, Ziff. 16 bzw. Zulassungsbescheinigung Feld 8). Abschläge der Tragfähigkeit aufgrund der Bauartbedingten Höchstgeschwindigkeit (Fzg.-Schein, Ziff. 6 bzw. Zulassungsbescheinigung Feld T) sind zu berücksichtigen.

T91 Reifen (LI 91) nur zulässig für Fahrzeuge mit zul. Achslasten bis 1230 kg (Fzg.-Schein, Ziff. 16 bzw. Zulassungsbescheinigung Feld 8). Abschläge der Tragfähigkeit aufgrund der Bauartbedingten Höchstgeschwindigkeit (Fzg.-Schein, Ziff. 6 bzw. Zulassungsbescheinigung Feld T) sind zu berücksichtigen.

T92 Reifen (LI 92) nur zulässig für Fahrzeuge mit zul. Achslasten bis 1260 kg (Fzg.-Schein, Ziff. 16 bzw. Zulassungsbescheinigung Feld 8). Abschläge der Tragfähigkeit aufgrund der Bauartbedingten Höchstgeschwindigkeit (Fzg.-Schein, Ziff. 6 bzw. Zulassungsbescheinigung Feld T) sind zu berücksichtigen.

T93 Reifen (LI 93) nur zulässig für Fahrzeuge mit zul. Achslasten bis 1300 kg (Fzg.-Schein, Ziff. 16 bzw. Zulassungsbescheinigung Feld 8). Abschläge der Tragfähigkeit aufgrund der Bauartbedingten Höchstgeschwindigkeit (Fzg.-Schein, Ziff. 6 bzw. Zulassungsbescheinigung Feld T) sind zu berücksichtigen.

T94 Reifen (LI 94) nur zulässig für Fahrzeuge mit zul. Achslasten bis 1340 kg (Fzg.-Schein, Ziff. 16 bzw. Zulassungsbescheinigung Feld 8). Abschläge der Tragfähigkeit aufgrund der Bauartbedingten Höchstgeschwindigkeit (Fzg.-Schein, Ziff. 6 bzw. Zulassungsbescheinigung Feld T) sind zu berücksichtigen.

T95 Reifen (LI 95) nur zulässig für Fahrzeuge mit zul. Achslasten bis 1380 kg (Fzg.-Schein, Ziff. 16 bzw. Zulassungsbescheinigung Feld 8). Abschläge der Tragfähigkeit aufgrund der Bauartbedingten Höchstgeschwindigkeit (Fzg.-Schein, Ziff. 6 bzw. Zulassungsbescheinigung Feld T) sind zu berücksichtigen.

T96 Reifen (LI 96) nur zulässig für Fahrzeuge mit zul. Achslasten bis 1420 kg (Fzg.-Schein, Ziff. 16 bzw. Zulassungsbescheinigung Feld 8). Abschläge der Tragfähigkeit aufgrund der Bauartbedingten Höchstgeschwindigkeit (Fzg.-Schein, Ziff. 6 bzw. Zulassungsbescheinigung Feld T) sind zu berücksichtigen.

T97 Reifen (LI 97) nur zulässig für Fahrzeuge mit zul. Achslasten bis 1460 kg (Fzg.-Schein, Ziff. 16 bzw. Zulassungsbescheinigung Feld 8). Abschläge der Tragfähigkeit aufgrund der Bauartbedingten Höchstgeschwindigkeit (Fzg.-Schein, Ziff. 6 bzw. Zulassungsbescheinigung Feld T) sind zu berücksichtigen.

T98 Reifen (LI 98) nur zulässig für Fahrzeuge mit zul. Achslasten bis 1500 kg (Fzg.-Schein, Ziff. 16 bzw. Zulassungsbescheinigung Feld 8). Abschläge der Tragfähigkeit aufgrund der Bauartbedingten Höchstgeschwindigkeit (Fzg.-Schein, Ziff. 6 bzw. Zulassungsbescheinigung Feld T) sind zu berücksichtigen.

T99 Reifen (LI 99) nur zulässig für Fahrzeuge mit zul. Achslasten bis 1550 kg (Fzg.-Schein, Ziff. 16 bzw. Zulassungsbescheinigung Feld 8). Abschläge der Tragfähigkeit aufgrund der Bauartbedingten Höchstgeschwindigkeit (Fzg.-Schein, Ziff. 6 bzw. Zulassungsbescheinigung Feld T) sind zu berücksichtigen.

V00 Unterschiedliche Reifengrößen auf Vorder- und Hinterachse sind nicht zulässig für Fahrzeugausführungen mit Allradantrieb (z.B. AWD, 4-Matic, Syncro, 4x4,...).

Anlage 15 zum Prüfbericht Nr. **55018118** (4. Ausfertigung)
 Prüfgegenstand
 Hersteller

 PKW-Sonderrad 7,0JX16H2 Typ H7016
 AUTECH GmbH & Co. KG

Seite 22 von 23

V16 Bei Verwendung verschiedener Reifengrößen an Vorder- und Hinterachse sind folgende Reifenkombinationen, sofern die Reifengrößen in der Spalte "Reifen" aufgeführt sind, möglich:

	Vorderachse	Hinterachse
Nr. 1	185/50R16	205/45R16
Nr. 2	185/60R16	205/55R16
Nr. 3	195/40R16	215/35R16
Nr. 4	195/45R16	215/40R16, 225/40R16
Nr. 5	195/50R16	215/45R16
Nr. 6	205/45R16	225/40R16
Nr. 7	205/50R16	225/45R16
Nr. 8	205/55R16	225/50R16, 245/45R16
Nr. 9	205/60R16	225/55R16
Nr. 10	215/40R16	225/40R16, 245/35R16
Nr. 11	215/55R16	235/50R16
Nr. 12	225/40R16	245/35R16
Nr. 13	225/50R16	245/45R16
Nr. 14	225/55R16	245/50R16
Nr. 15	225/60R16	245/55R16

Es sind nur Reifen eines Herstellers und achsweise eines Profiltyps zulässig, für die der Reifen- oder Fahrzeughersteller die Eignung für das jeweilige Fahrzeug bestätigt. Diese Bestätigung ist vom Führer des Fahrzeugs mitzuführen.

VoA Nicht für Fahrzeugausführung VW Passat Alltrack (Typ 3C, 3c).

W20 Aufgrund fehlender Freigängigkeit zur Bremsanlage ist die Verwendung der Sonderräder nicht zulässig für Fahrzeugausführungen mit Bremsscheiben 320x30 mm an Achse1.

X27 Nicht zulässig bei Fahrzeugen (Audi A6 allroad, Typ 4B, 4F, 4F1) mit serienmäßigen Reifengrößen 215/65R16, 215/55R17, 225/55R17 oder 245/45R18 (u. a. Fahrzeugschein, Zulassungsbescheinigung I, COC-Papier oder Bedienungsanleitung).

X55 Aufgrund fehlender Freigängigkeit zur Bremsanlage ist die Verwendung des Rades nur zulässig an Fahrzeugausführungen mit Scheibenbremsendurchmesser max. 312 mm an Achse 1.

Z16 Diese Rad-Reifen-Kombinationen sind zulässig bei Fahrzeugen mit 16-Zoll-Serien-Reifengrößen (u.a. Fahrzeugschein, Zulassungsbescheinigung I, COC-Papier oder Bedienungsanleitung).

Prüfort und Prüfdatum

Die Verwendungsprüfung fand am 10. März 2022 in Lamsheim statt.

Anlage 15 zum Prüfbericht Nr. **55018118** (4. Ausfertigung)

Prüfgegenstand
Hersteller

PKW-Sonderrad 7,0JX16H2 Typ H7016
AUTEC GmbH & Co. KG

Seite 23 von 23

Prüfergebnis

Aufgrund der durchgeführten Prüfungen bestehen keine technischen Bedenken o.g. Sonderräder unter Beachtung der Auflagen und Hinweise zu verwenden.

Die in diesem Gutachten aufgeführten Fahrzeugtypen entsprechen auch nach der Umrüstung den heute gültigen Vorschriften der StVZO. Das Gutachten verliert seine Gültigkeit, wenn sich entsprechende Bauvorschriften der StVZO ändern oder an den Kraftfahrzeugen Änderungen eintreten, die die Begutachtungspunkte beeinflussen.

Das Gutachten umfasst Blatt 1 bis 23 und gilt für Sonderräder ab Herstellungsdatum Dezember 2017.

Der Technische Dienst Typprüfstelle Fahrzeuge/Fahrzeugteile der TÜV Rheinland Kraftfahrt GmbH, Am Grauen Stein, 51105 Köln ist mit seinem Ingenieurzentrum Technologiezentrum Typprüfstelle, Lamsheim für die angewendeten Prüfverfahren vom Kraftfahrt-Bundesamt entsprechend EG-FGV für das Typpengehmigungsverfahren des KBA unter der Nummer KBA-P 00010-96 benannt.

Lamsheim, 10. März 2022



Kocher

00385947.DOC

Prüfgegenstand
HerstellerPKW-Sonderrad 7,0JX16H2 Typ H7016
AUTEC GmbH & Co. KG

Auftraggeber AUTEC GmbH & Co. KG
Ziegeleistraße 25
67105 Schifferstadt
QM-Nr.: 49 02 0241005

Prüfgegenstand PKW-Sonderrad
Typ H7016
Radgröße 7,0JX16H2
Zentrierart Mittenzentrierung

Ausführung	Kennzeichnung Rad/ Zentrierring	Lochzahl/ Lochkreis- (mm)/ Mit-tenloch-ø (mm)	Einpresstiefe (mm)	Radlast (kg)	Abrollumfang (mm)
-	H7016 LK112/Ø70,0x66,45mm Nr.2	5/112/66,6	38	710	2100

Kennzeichnungen

KBA-Nummer 51906
Herstellerzeichen AUTEC Germany
Radtyp und Ausführung H7016 (s.o.)
Radgröße 7,0JX16H2
Einpresstiefe ET (s.o.)
Herstelldatum Monat und Jahr

Befestigungsmittel

Nr.	Art der Befestigungsmittel	Bund	Anzugsmoment (Nm)	Schaftlänge (mm)
S01	Schraube M12x1,5	Kegel 60°	130	26
S02	Schraube M12x1,5	Kegel 60°	110	26
S03	Schraube M14x1,5	Kegel 60°	120	30
S04	Schraube M14x1,5	Kegel 60°	130	33
S05	Schraube M14x1,5	Kegel 60°	130	28
S06	Schraube M14x1,5	Kegel 60°	130	30
S07	Schraube M14x1,5	Kegel 60°	150	30
S08	Schraube M12x1,5	Kegel 60°	130	28,5

Prüfungen

Entsprechend den Kriterien des VdTÜV Merkblattes 751 (in der jeweils gültigen Fassung) wurden an den im Verwendungsbereich aufgeführten Fahrzeugen Anbau-, Freigängigkeits- und Handlingsprüfungen durchgeführt.

Verwendungsbereich

Hersteller Audi
Mercedes-Benz
Ssangyong

Spurverbreiterung innerhalb 2%

Handelsbezeichnung Fahrzeug-Typ ABE/EWG-Nr.	kW-Bereich	Reifen	Reifenbezogene Auflagen und Hinweise	Auflagen und Hinweise
Audi A4 B8, B81 e1*2001/116* 0430*00-41; e13*2007/46*1084*.. (FIN: WAUZZZ8K...)	88-125	205/60R16	A13 R09	A16 A21 A57 Car Lim S03
	88-125	215/55R16	A33 R37	
	88-125	225/55R16	A12	
	88-125	235/50R16	A12	
	88-140	205/60R16	A13 M+S	
	88-140	215/55R16	A33 M+S	
	88-195	225/55R16	A12 M+S	
Audi A4 B8, B81 e1*2001/116* 0430*35-...; e13*2007/46* 1084*19-.. (FIN: WAUZZZF4...) - incl. Facelift 2019	110	195/65R16	A11 R09	A16 A21 A58 B03 Car Lim S03
	90-150	205/60R16	A11	
	90-150	215/55R16	A11	
	90-150	225/55R16	A31	
	90-150	235/50R16	A12	
	90-150	245/50R16	A12	
A-Klasse 168 e1*96/79*0073*.. - nur mit ESP	103	195/50R16	K1c K41 K42 K46 K56 M+S R35	A01 A12 A16 A21 A60 DBA K2c V16 S02
	44-103	205/45R16	K1c K41 K42 K46 K56 R35	
	44-103	215/40R16	K1c K42 K44 K46 K56	
	44-75	195/45R16	K1c K42 K46 K56 R37	
	55-103	215/45R16	K1c K41 K42 K44 K46 K56 R66	
	55-92	195/50R16	K41 K42 K46 K56 R09 R35	
	55-92	195/50R16	K41 K42 K46 K56 R09 R35	
A-Klasse 169 e1*2001/116*0288*.. e1*2001/116*0288*..	60-142	195/55R16	K1c K2b K42	A01 A12 A16 A21 V16 S05
	60-142	205/50R16	K1c K2b K42	
	60-142	205/55R16	G01 K14 K1c K2b K41 K42 K56	
	60-142	225/45R16	K14 K1c K2b K41 K42	
A-Klasse 176, 245G e1*2007/46*0928*.. e1*2001/116* 0470*04-..	66-135	205/55R16	K1a K2b	A01 A12 A16 A21 A57 F1h V00 V16 S06
	66-135	215/55R16	K1c K2b K4i K5d K6g K8h	
	66-135	225/50R16	K1c K2c K4i K5d K6g K8h	
	66-90	195/55R16	K2b R37 T87 T91	
	66-90	195/60R16	K2b R37	
	66-90	205/50R16	K1a K2b R37 T87 T91	
	66-90	205/50R16	K1a K2b R37 T87 T91	
A-Klasse F2A e1*2007/46*1829*.. e1*2007/46*1829*..	110	205/60R16	K5d	A01 A12 A16 A21 A58 F24 Lim NoP V00 V16 Y85 Z16 S06
	110	215/55R16	K1a K1b K2b K5d K6f K7a	
	110	225/55R16	K1c K2b K5d K6f K7i K8h	
A-Klasse F2A e1*2007/46*1829*.. e1*2007/46*1829*..	70-120	205/60R16	K5d	A01 A12 A16 A21 A58 F23 Lim NoP V16 Y85 Z16 S06
	70-120	215/55R16	K1a K1b K2b K5d K6f K7a	
	70-120	225/55R16	K1c K2b K5d K6f K7i K8h	
B-Klasse 245 e1*2001/116*0314*.. e1*2001/116*0314*..	70,85	195/55R16	K42 R37	A01 A12 A16 A21 V16 S05
	70,85	195/60R16	K42 R37	
	70,85	205/50R16	K1a K1b K2b K41 K42 R37	
	70-142	195/55R16	K42 M+S	
	70-142	205/50R16	K1a K1b K2b K41 K42 M+S	
	70-142	205/55R16	K1a K1b K2b K41 K42	
	70-142	215/50R16	K1a K1b K2b K41 K42	
	70-142	225/50R16	K1c K2b K41 K42 K44 K56	

Handelsbezeichnung Fahrzeug-Typ ABE/EWG-Nr.	kW-Bereich	Reifen	Reifenbezogene Auflagen und Hin- weise	Auflagen und Hinweise
B-Klasse 246, 245G e1*2007/46*0751*..; e1*2001/116* 0470*04-.. - incl. Facelift 2014	66-135	205/55R16	K2b	A01 A12 A16 A21 A57 NoE V00 V16 S06
	66-135	215/55R16	K1a K1b K2b	
	66-135	225/50R16	K1c K2c K4i K5c K8h	
	66-90	195/55R16	K2b R37 T87 T91	
	66-90	195/60R16	K2b R37	
	66-90	205/50R16	K2b R37 T87 T91	
B-Klasse F2B e1*2007/46*1909*..	70-120	205/60R16	K2b K4i K5d K6f	A01 A12 A16 A21 A58 F23 NoP V16 Z16 S06
	70-120	215/55R16	K1a K2b K4i K5d K6f K7a K8h	
	70-120	225/55R16	K1c K2b K4i K5d K6f K6i K7i K8m	
B-Klasse F2B e1*2007/46*1909*..	70-120	205/60R16	K2b K5d	A01 A12 A16 A21 A58 F24 NoP V16 Z16 S06
	70-120	215/55R16	K1a K2b K5d K6f K7a	
	70-120	225/55R16	K1c K2c K4i K5d K6f K6i K7i K8h	
B-Klasse electric drive 245G e1*2001/116*0470*.. (28kWh-Batterie)	65 (132)	205/60R16		A12 A16 A21 A58 Flh KMV S06
	65 (132)	215/55R16		
	65 (132)	225/55R16	A01 K5w K6w	
C-Klasse 204 e1*2001/116* 0431*29-.. - incl. Facelift 2018 (FIN: W..205...)	85-120	195/65R16	A10 R37	A16 A21 A58 B33 Lim NoH V16 S06
	85-155	205/60R16	A91	
	85-155	215/55R16	A12	
	85-155	215/60R16	A12	
	85-155	225/55R16	A01 A12 K1a K1b K2b	
	85-155	235/50R16	A01 A12 K1c K2b	
C-Klasse 204 e1*2001/116*0431*.. - Limousine/Coupe - incl. Facelift 2011 (FIN: WDD204...)	88,100,115	195/60R16		A12 A16 A21 B03 Cpe Lim V16 S05
	88-215	205/55R16		
	88-215	225/50R16	A01 K1c K2b K41 K42 K56	
C-Klasse T-Modell 204K e1*2001/116*0457*.. - incl. Facelift 2011 (FIN: WDD204...)	88-170	205/55R16	T91 T94	A12 A16 A21 B03 Car V16 S05
	88-170	225/50R16	A01 K1c K2b K41 K42 K56 T92 T93 T96	
C-Klasse T-Modell 204K e1*2001/116* 0457*25-.. - incl. Facelift 2018 (FIN: W..205...)	85-120	195/65R16	A10 R37 T92 142	A16 A21 A58 B33 Car NoP V16 S06
	85-155	205/60R16	A91 T92 T96 142	
	85-155	215/55R16	A12 142	
	85-155	215/60R16	A12 142	
	85-155	225/55R16	A01 A12 K1a K1b K2b 142	
	85-155	235/50R16	A01 A12 K1c K2b 142	
CLA-Klasse 117, 245G e1*2007/46*1007*..; e1*2001/116* 0470*04-.. e1*2001/116* 0470*04-..	80, 90	195/55R16	K2b R37 T87 T91	A01 A12 A16 A21 A57 Lim V00 V16 S06
	80, 90	195/60R16	K2b R37	
	80, 90	205/50R16	K1a K1b K2b R37 T87 T91	
	80-130	205/55R16	K1a K1b K2b	
	80-130	215/55R16	K1c K2b K4i K5d K6g K8h	
	80-130	225/50R16	K1c K2c K4i K5d K6g K8h	
CLA-Klasse F2CLA e1*2007/46*1912*..	85-120	205/60R16	K2b K5d	A01 A12 A16 A21 A58 F24 Lim NoP V16 Z16 S06
	85-120	215/60R16	K1a K1b K2b K5d	
	85-120	225/55R16	K1c K2c K4i K5d K6f K7a	

Handelsbezeichnung Fahrzeug-Typ ABE/EWG-Nr.	kW-Bereich	Reifen	Reifenbezogene Auflagen und Hin- weise	Auflagen und Hinweise
CLA-Klasse Shooting Brake 245G e1*2001/116* 0470*12-..	80-130	205/55R16	K1a K1b K2b	A01 A12 A16 A21 A57 Car V00 V16 S06
	80-130	215/55R16	K1c K2b K4i K5d K6g K8h	
	80-130	225/50R16	K1c K2c K4i K5d K6g K8h	
CLA-Klasse Shooting Brake F2CLA e1*2007/46*1912*..	85-120	205/60R16	K2b K5d	A01 A12 A16 A21 A57 Car F24 NoP V00 V16 Z16 S06
	85-120	215/60R16	K1a K1b K2b K5d	
	85-120	225/55R16	K1c K2c K4i K5d K6f K7a	
E-Klasse 212 e1*2001/116* 0501*24-.. (FIN: W..213...)	110-143	205/65R16	A10 142	A16 A21 A58 B03 Lim NoH V16 Vo2 S07
	110-143	215/60R16	A10 142	
	110-143	215/65R16	A12 142	
	110-143	225/55R16	A10 142	
	110-143	225/60R16	A10 142	
E-Klasse 212 e1*2001/116*0501*.. - mit Luftfederung - incl. Facelift 2013 (FIN: WDD212...)	100-150	205/60R16	A10 142	A16 A21 A58 B03 F38 Lim NoH V16 S05
	100-150	215/55R16	A10 T93 T97 142	
	100-150	225/55R16	A12 T95 T99 142	
E-Klasse 212, 212G e1*2001/116*0501*.. e1*2007/46*0484*.. - incl. Facelift 2013 (FIN: WDD212...)	100-150	205/60R16	A10 142	A16 A21 A58 B03 F39 Lim NoH V16 S05
	100-150	215/55R16	A10 142	
	100-150	225/55R16	A12 142	
	120, 125	205/55R16	A10 R09 142	
E-Klasse Coupé 207 e1*2001/116*0502*.. (FIN: WDD207...)	120-225	205/55R16	A32	A16 A21 A58 B03 Cpe F39 V16 S05
	120-225	215/50R16	A12	
	120-225	215/55R16	A12	
	120-225	225/50R16	A12	
	120-225	235/50R16	A01 A12 K1c K2b	
SLK / SLC -Klasse 172 e1*2007/46*0548*..	115-180	205/55R16	A32	A16 A21 V16 Y63 S04
	115-180	225/50R16	A12	
Vaneo 414 e1*98/14*0185*.. e1*2001/116*0185*..	55-92	195/50R16	K1c T84 T88	A01 A12 A16 A21 S01
	55-92	205/45R16	K1c T83 T87	
	55-92	215/40R16	K1c K46 T86	
SsangYong Tivoli 2WD XK,XKG e9*2007/46*6294*.. e50*2007/46*0198*..	84-95	205/55R16	A13	A16 A21 A58 F23 V16 S08
	84-95	205/60R16	A13	
	84-95	215/55R16	A01 A12 K1b K2b	
	84-95	225/50R16	A01 A12 K1a K1b K2b	
	84-95	225/55R16	A01 A12 K1a K1b K2b	
SsangYong Tivoli 4WD XK e9*2007/46*6294*..	84-95	205/55R16	A13	A16 A21 A56 F24 S08
	84-95	205/60R16	A13	
	84-95	215/55R16	A01 A12 K1b	
	84-95	225/50R16	A01 A12 K1a K1b K2b	
	84-95	225/55R16	A01 A12 K1a K1b K2b	

Allgemeine Hinweise

Im Fahrzeug vorgeschriebene Fahrzeugsysteme, z. B. Reifendruckkontrollsysteme, müssen nach Anbau der Räder funktionsfähig bleiben.

Wird eine in diesem Gutachten aufgeführte Reifengröße verwendet, die nicht bereits in den Fahrzeugpapieren (u. a. Fahrzeugschein, Zulassungsbescheinigung I oder COC-Papier) genannt ist, so sind die Angaben über die Reifengröße in den Fahrzeugpapieren (Fahrzeugschein bzw. -brief, Zulassungsbescheinigung I) durch die Zulassungsstelle berichtigen zu lassen. Diese Berichtigung ist dann nicht erforderlich, wenn die ABE des Sonderrades eine Freistellung von der Pflicht zur Berichtigung der Fahrzeugpapiere enthält.

Die mindestens erforderlichen Geschwindigkeitsbereiche (mit Ausnahme der M+S-Profile) und Tragfähigkeiten der zu verwendenden Reifen sind den Fahrzeugpapieren (Fahrzeugbrief und -schein, Zulassungsbescheinigung I) zu entnehmen. Abschläge der Tragfähigkeit aufgrund der Fahrzeughöchstgeschwindigkeit sind zu berücksichtigen.

Fahrzeughöchstgeschwindigkeit	Tragfähigkeit (%)		
	Geschwindigkeitssymbol (GSY)		
	V	W	Y
210 km/h	100%	100%	100%
220 km/h	97%	100%	100%
230 km/h	94%	100%	100%
240 km/h	91%	100%	100%
250 km/h	-	95%	100%
260 km/h	-	90%	100%
270 km/h	-	85%	100%
280 km/h	-	-	95%
290 km/h	-	-	90%
300 km/h	-	-	85%

Ferner sind nur Reifen einer Bauart und achsweise eines Reifentyps zulässig. Bei Verwendung unterschiedlicher Reifentypen auf Vorder- und Hinterachse sind die Hinweise des Fahrzeug- und / oder Reifenherstellers zu beachten.

Das Fahrwerk und die Bremsaggregate müssen, mit Ausnahme der in der entsprechenden Auflage aufgeführten Umrüstmaßnahmen, dem Serienstand entsprechen. Die Zulässigkeit weiterer Veränderungen ist gesondert zu beurteilen.

Wird das serienmäßige Ersatzrad verwendet, soll mit mäßiger Geschwindigkeit und nicht länger als erforderlich gefahren werden. Es müssen die serienmäßigen Befestigungsteile verwendet werden. Bei Fahrzeugen mit Allradantrieb darf nur ein Ersatzrad mit gleicher Reifengröße bzw. gleichem Abrollumfang verwendet werden.

Die Bezieher der Räder sind darauf hinzuweisen, dass der vom Reifenhersteller vorgeschriebene Reifenfülldruck zu beachten ist.

Spezielle Auflagen und Hinweise

142 Das Sonderrad (gepr. Radlast) ist in Verbindung mit dieser Reifengröße nur zulässig bis zu einer zul. Achslast von 1420 kg. Eine erhöhte zulässige Achslast bei Anhängerbetrieb (siehe Ziff. 33 zu Ziff. 16 h bzw. Feld 22 zu Feld 7.1-8.3 in den Fahrzeugpapieren) ist zu beachten.

A01 Nach Durchführung der Technischen Änderung ist das Fahrzeug unter Vorlage der vorliegenden ABE unverzüglich einem amtlich anerkannten Sachverständigen oder Prüfer für den Kraftfahrzeugverkehr oder einem Prüferingenieur einer Überwachungsorganisation nach Nummer 4 der Anlage VIIIb zur StVZO zur Durchführung und Bestätigung der in der ABE vorgeschriebenen Änderungsabnahme vorzuführen.

A10 Es dürfen nur feingliedrige Schneeketten an der Hinterachse verwendet werden.

A11 Es dürfen nur feingliedrige bzw. die lt. Betriebsanleitung/Handbuch vorgeschriebenen Schneeketten an den laut Betriebsanleitung/Handbuch dafür vorgesehenen Achsen verwendet werden.

A12 Die Verwendung von Schneeketten ist nicht zulässig.

A13 Es dürfen nur feingliedrige Schneeketten, die nicht mehr als 15 mm einschließlich Kettenverschluss auftragen, an der Vorderachse verwendet werden.

A16 Zum Auswuchten der Räder dürfen an der Felgeninnenseite nur Klebegewichte unterhalb der Felgenschulter angebracht werden. Bei Anbringung der Klebegewichte im Felgenbett ist auf einen Mindestabstand von 2 mm zum Bremssattel bzw. zu den Fahrwerksteilen zu achten.

A21 Es sind nur schlauchlose Reifen zulässig. Werden keine Ventile mit TPMS-Sensoren verwendet, sind Metallschraubventile mit Befestigung von außen zulässig. Bei Verwendung bis zu einer Höchstgeschwindigkeit von 210 km/h (bauartbedingte Höchstgeschwindigkeit, Fzg.-Schein, Ziff. 6 bzw. Zulassungsbescheinigung Feld T oder bei Verwendung von Winterreifen mit Geschwindigkeitssymbol Q, R, S, T oder H) sind auch Gummiventile zulässig. Werden Ventile mit TPMS-Sensoren verwendet, so sind die Hinweise und Vorgaben der Hersteller zu beachten. Die Ventile und Sensoren müssen für den vorgeschriebenen Luftdruck und die Höchstgeschwindigkeit geeignet sein. Die Ventile müssen den Normen E.T.R.T.O., DIN oder Tire and Rim entsprechen und dürfen nicht über den Felgenreifrand hinausragen.

A31 Es dürfen nur feingliedrige Schneeketten, die nicht mehr als 12 mm einschließlich Kettenverschluss auftragen, an den laut Betriebsanleitung dafür vorgesehenen Achsen verwendet werden.

A32 Es dürfen nur feingliedrige Schneeketten, die nicht mehr als 12 mm einschließlich Kettenverschluss auftragen, an der Hinterachse verwendet werden.

A33 Es dürfen nur feingliedrige Schneeketten, die nicht mehr als 12 mm einschließlich Kettenverschluss auftragen, an der Vorderachse verwendet werden.

A56 Die Rad-/Reifen-Kombination ist nur zulässig an Fahrzeugausführungen mit Allradantrieb (z.B. 4WD, Quattro, Syncro, 4-Matic, 4x4 u. ä.)

A57 Diese Rad-/Reifen-Kombination(en) ist (sind) zulässig an Fahrzeugausführungen mit Front bzw. Heck-Antrieb und Allradantrieb (z.B. 2WD, 4WD, Quattro, Syncro, 4-Matic, 4x4, u. ä.)

A58 Rad-Reifen-Kombination(en) nicht zulässig an Fahrzeugen mit Allradantrieb.

A60 Auch zulässig für Fahrzeugausführungen mit verlängerter Karosserie.

A91 Es dürfen nur feingliedrige Schneeketten, die nicht mehr als 10 mm einschließlich Kettenverschluss auftragen, an den laut Betriebsanleitung dafür vorgesehenen Achsen verwendet werden.

B03 Die Zulässigkeit der Sonderräder ist nicht geprüft für Fahrzeuge, die serienmäßig ausschließlich mit größeren und/oder breiteren Serienrädern für Sommerbereifung (nicht M+S Reifen) ausgerüstet sind (u. a. Fahrzeugschein, Zulassungsbescheinigung I, COC-Papier oder Bedienungsanleitung).

B33 Aufgrund fehlender Freigängigkeit zur Bremsanlage sind die Räder nicht zulässig an Fahrzeugen mit Bremsscheibendurchmesser 330mm oder größer an Achse1.

Car Die Rad/Reifen-Kombination ist zulässig für Fahrzeugausführungen der Karosserieform Kombilimousine (Avant, Break, Caravan, Grandtour, Kombi, Sportswagon, T-Modell, Touring, Tourer, Turnier, Variant, ...).

Cpe Die Rad-/Reifen-Kombination ist zulässig für Fahrzeugausführungen der Karosserieform Coupé.

DBA Bei "5-Liter"-Fahrzeugausführungen, die unter Ziffer 1, Zeile 2 im Fahrzeugbrief / -schein bzw. unter Feld 14 in der Zulassungsbescheinigung als verbrauchslimitiert "5L" beschrieben und somit steuerbegünstigt sind (Fahrzeugausführungen mit ausschließlich 155/70R15 Serienbereifung), ist die Verwendung von nicht serienmäßigen Rad- / Reifenkombinationen (u. a. Fahrzeugschein, Zulassungsbescheinigung I, COC-Papier oder Bedienungsanleitung) nur bei Streichung von "5L" mit entsprechender Umschlüsselung zulässig. Die unverzügliche Berichtigung der Fahrzeugpapiere ist erforderlich. Der Fz.-Halter ist über den evtl. möglichen Wegfall der Steuerbegünstigung zu informieren.

F23 Rad/Reifen-Kombination nur für Fahrzeugausführungen mit Verbundlenkerhinterachse.

F24 Rad/Reifen-Kombination nur für Fahrzeugausführungen mit Viel- bzw. Mehrlenkerhinterachse (Einzelradaufhängung).

F38 Rad/Reifenkombination nur zulässig an Fahrzeugausführungen mit Luftfederung.

F39 Rad/Reifenkombination nicht zulässig an Fahrzeugausführungen mit Luftfederung.

Flh Die Rad-/Reifen-Kombination ist zulässig für Fahrzeugausführungen der Karosserieform Schräghecklimousine (Fließheck, 3-türig und 5-türig).

G01 Es ist der Nachweis zu erbringen, dass die Anzeige des Geschwindigkeitsmessers und Wegstreckenzählers innerhalb der Toleranzen (75/443/EWG, ECE-R39, § 57 StVZO) liegt. Wird die Anzeige angeglichen, sind die in den Fahrzeugpapieren (u. a. Fahrzeugschein, Zulassungsbescheinigung I oder COC-Papier) eingetragenen Reifengrößen zu überprüfen.

K14 An der Vorderachse ist durch Nacharbeit der Frontschürze am Übergang zum Kotflügel eine ausreichende Freigängigkeit der Rad-/ Reifenkombination herzustellen.

K1a Die Radabdeckung an Achse 1 ist durch Ausstellen der Frontschürze und des Kotflügels oder durch Anbau von dauerhaft befestigten Karosserieteilen im Bereich 0° bis 30° vor Radmitte herzustellen. Die gesamte Breite der Rad-/Reifenkombination muss, unter Beachtung des maximal möglichen Betriebsmaßes des Reifens (1,04-fache der Nennbreite des Reifens), in dem oben genannten Bereich abgedeckt sein.

K1b Die Radabdeckung an Achse 1 ist durch Ausstellen des Kotflügels oder durch Anbau von dauerhaft befestigten Karosserieteilen im Bereich 0° bis 50° hinter Radmitte herzustellen. Die gesamte Breite der Rad-/Reifenkombination muss, unter Beachtung des maximal möglichen Betriebsmaßes des Reifens (1,04-fache der Nennbreite des Reifens), in dem oben genannten Bereich abgedeckt sein.

K1c Die Radabdeckung an Achse 1 ist durch Ausstellen der Frontschürze und des Kotflügels oder durch Anbau von dauerhaft befestigten Karosserieteilen im Bereich 30° vor bis 50° hinter Radmitte herzustellen. Die gesamte Breite der Rad-/Reifenkombination muss, unter Beachtung des maximal möglichen Betriebsmaßes des Reifens (1,04-fache der Nennbreite des Reifens), in dem oben genannten Bereich abgedeckt sein.

K2b Die Radabdeckung an Achse 2 ist durch Ausstellen der Heckschürze und des Kotflügels oder durch Anbau von dauerhaft befestigten Karosserieteilen im Bereich 0° bis 50° hinter Radmitte herzustellen. Die gesamte Breite der Rad-/Reifenkombination muss, unter Beachtung des maximal möglichen Betriebsmaßes des Reifens (1,04-fache der Nennbreite des Reifens), in dem oben genannten Bereich abgedeckt sein.

K2c Die Radabdeckung an Achse 2 ist durch Ausstellen der Heckschürze und des Kotflügels oder durch Anbau von dauerhaft befestigten Karosserieteilen im Bereich 30° vor bis 50° hinter Radmitte herzustellen. Die gesamte Breite der Rad-/Reifenkombination muss, unter Beachtung des maximal möglichen Betriebsmaßes des Reifens (1,04 fache der Nennbreite des Reifens), in dem oben genannten Bereich abgedeckt sein.

K41 An Achse 1 ist durch Nacharbeiten der Radhausausschnittkanten eine ausreichende Freigängigkeit der Rad-Reifenkombination herzustellen.

K42 An Achse 2 ist durch Nacharbeiten der Radhausausschnittkanten eine ausreichende Freigängigkeit der Rad-Reifenkombination herzustellen.

K44 An Achse 2 ist durch Aufweiten der Kotflügel bzw. inneren Seitenteile eine ausreichende Freigängigkeit der Rad-Reifenkombination herzustellen.

K46 An Achse 2 ist durch Nacharbeiten der Radhausinnenkotflügel, Kunststoffeinsätze bzw. deren Befestigungsteile eine ausreichende Freigängigkeit der Rad-Reifenkombination herzustellen.

K4i An Achse 2 ist die Radhausinnenverkleidung an der Radhausausschnittkante auszuschneiden bzw. um 5 mm zu kürzen und anschließend dauerhaft neu zu befestigen.

K56 Durch Nacharbeit der Heckschürze am Übergang zum Radhausausschnitt ist eine ausreichende Freigängigkeit der Rad-Reifenkombination herzustellen.

K5c An Achse 1 sind die Radhausausschnittkanten im Bereich 100 mm vor bis 200 mm hinter Radmitte vollständig umzulegen.

K5d An Achse 1 sind die Radhausausschnittkanten im Bereich 200 mm vor bis 200 mm hinter Radmitte vollständig umzulegen.

K5w An Achse 1 sind die Kunststoff-Radhausausschnittkanten im Bereich 200 mm vor bis 200 mm hinter Radmitte um 5 mm auszuschneiden bzw. zu kürzen.

K6f An Achse 2 sind die Radhausausschnittkanten im Bereich 300 mm vor bis 150 mm nach Radmitte vollständig umzulegen.

K6g An Achse 2 ist die Befestigungslasche der Heckschürze am Übergang zur Radhausausschnittkante um 5 mm zu kürzen oder um das gleiche Maß nach hinten/oben zu biegen.

K6i An Achse 2 sind die in das Radhaus ragenden Kanten der Heckschürze auf einer Länge von 100 mm bis auf die Innenkontur des umgelegten Radlaufes folgend zu kürzen.

K6w An Achse 2 sind die Kunststoff-Radhausausschnittkanten im Bereich 200 mm vor bis 200 mm hinter Radmitte um 5 mm auszuschneiden bzw. zu kürzen.

K7a An Achse 1 sind die Radhausausschnittkanten im Bereich 100 mm vor bis 100 mm hinter Radmitte um 5 mm aufzuweiten.

K7i An Achse 1 sind die Radhausausschnittkanten im Bereich 200 mm vor bis 200 mm hinter Radmitte um 10 mm aufzuweiten.

K8h An Achse 2 sind die Radhausausschnittkanten im Bereich 300 mm vor bis 200 mm hinter Radmitte um 5 mm aufzuweiten.

K8m An Achse 2 sind die Radhausausschnittkanten im Bereich 300 mm vor bis 200 mm hinter Radmitte um 10 mm aufzuweiten.

KMV Betrifft nur Fahrzeugvarianten mit serienmäßigen Kunststoffverbreiterungen bzw. mit zusätzlichen Kotflügelverbreiterungen (Radlaufleisten).

Lim Die Rad-/Reifen-Kombination ist zulässig für Fahrzeugausführungen der Karosserieform Limousine.

M+S Diese Reifengröße ist nur zulässig als M+S-Bereifung.

NoE Nicht für "reines" Elektrofahrzeug (Battery Electric Vehicle "BEV").

NoH Nicht für Hybrid-Fahrzeuge bzw. Fahrzeugausführungen mit Hybridantrieb (Hybridelektrofahrzeug).

NoP Nicht für Plug-in Hybrid-Fahrzeuge bzw. extern aufladbare Hybrid-Elektro-Fahrzeuge (PHEV).

R09 Diese Reifengröße ist nur zulässig, wenn sie bereits als Serienbereifung freigegeben ist (Fahrzeugschein, Zulassungsbescheinigung I oder COC-Papier).

R35 Bei dieser Serien-Reifengröße sind die Empfehlungen des Fahrzeugherstellers zu beachten (u. a. Fahrzeugschein, Zulassungsbescheinigung I, COC-Papier oder Bedienungsanleitung).

R37 Diese Reifengröße ist nicht geprüft für Fahrzeuge, die serienmäßig ausschließlich mit größeren und/oder breiteren Reifengrößen (u. a. Fahrzeugschein, Zulassungsbescheinigung I, COC-Papier oder Bedienungsanleitung) ausgerüstet sind.

R66 Diese Reifengröße ist nur zulässig bei Fahrzeugen mit serienmäßiger Reifengröße 195/50R16 (u. a. Fahrzeugschein, Zulassungsbescheinigung I, COC-Papier oder Bedienungsanleitung).

S01 Zur Befestigung der Räder dürfen nur die mitgelieferten Befestigungsmittel Nr. S01 (siehe Seite 1) verwendet werden.

S02 Zur Befestigung der Räder dürfen nur die mitgelieferten Befestigungsmittel Nr. S02 (siehe Seite 1) verwendet werden.

S03 Zur Befestigung der Räder dürfen nur die mitgelieferten Befestigungsmittel Nr. S03 (siehe Seite 1) verwendet werden.

S04 Zur Befestigung der Räder dürfen nur die mitgelieferten Befestigungsmittel Nr. S04 (siehe Seite 1) verwendet werden.

S05 Zur Befestigung der Räder dürfen nur die mitgelieferten Befestigungsmittel Nr. S05 (siehe Seite 1) verwendet werden.

S06 Zur Befestigung der Räder dürfen nur die mitgelieferten Befestigungsmittel Nr. S06 (siehe Seite 1) verwendet werden.

S07 Zur Befestigung der Räder dürfen nur die mitgelieferten Befestigungsmittel Nr. S07 (siehe Seite 1) verwendet werden.

S08 Zur Befestigung der Räder dürfen nur die mitgelieferten Befestigungsmittel Nr. S08 (siehe Seite 1) verwendet werden.

T83 Reifen (LI 83) nur zulässig für Fahrzeuge mit zul. Achslasten bis 974 kg (Fzg.-Schein, Ziff. 16 bzw. Zulassungsbescheinigung Feld 8). Abschlüsse der Tragfähigkeit aufgrund der Bauartbedingten Höchstgeschwindigkeit (Fzg.-Schein, Ziff. 6 bzw. Zulassungsbescheinigung Feld T) sind zu berücksichtigen.

T84 Reifen (LI 84) nur zulässig für Fahrzeuge mit zul. Achslasten bis 1000 kg (Fzg.-Schein, Ziff. 16 bzw. Zulassungsbescheinigung Feld 8). Abschlüsse der Tragfähigkeit aufgrund der Bauartbedingten Höchstgeschwindigkeit (Fzg.-Schein, Ziff. 6 bzw. Zulassungsbescheinigung Feld T) sind zu berücksichtigen.

T86 Reifen (LI 86) nur zulässig für Fahrzeuge mit zul. Achslasten bis 1060 kg (Fzg.-Schein, Ziff. 16 bzw. Zulassungsbescheinigung Feld 8). Abschlüsse der Tragfähigkeit aufgrund der Bauartbedingten Höchstgeschwindigkeit (Fzg.-Schein, Ziff. 6 bzw. Zulassungsbescheinigung Feld T) sind zu berücksichtigen.

T87 Reifen (LI 87) nur zulässig für Fahrzeuge mit zul. Achslasten bis 1090 kg (Fzg.-Schein, Ziff. 16 bzw. Zulassungsbescheinigung Feld 8). Abschlüsse der Tragfähigkeit aufgrund der Bauartbedingten Höchstgeschwindigkeit (Fzg.-Schein, Ziff. 6 bzw. Zulassungsbescheinigung Feld T) sind zu berücksichtigen.

T88 Reifen (LI 88) nur zulässig für Fahrzeuge mit zul. Achslasten bis 1120 kg (Fzg.-Schein, Ziff. 16 bzw. Zulassungsbescheinigung Feld 8). Abschlüsse der Tragfähigkeit aufgrund der Bauartbedingten Höchstgeschwindigkeit (Fzg.-Schein, Ziff. 6 bzw. Zulassungsbescheinigung Feld T) sind zu berücksichtigen.

T91 Reifen (LI 91) nur zulässig für Fahrzeuge mit zul. Achslasten bis 1230 kg (Fzg.-Schein, Ziff. 16 bzw. Zulassungsbescheinigung Feld 8). Abschlüsse der Tragfähigkeit aufgrund der Bauartbedingten Höchstgeschwindigkeit (Fzg.-Schein, Ziff. 6 bzw. Zulassungsbescheinigung Feld T) sind zu berücksichtigen.

T92 Reifen (LI 92) nur zulässig für Fahrzeuge mit zul. Achslasten bis 1260 kg (Fzg.-Schein, Ziff. 16 bzw. Zulassungsbescheinigung Feld 8). Abschlüsse der Tragfähigkeit aufgrund der Bauartbedingten Höchstgeschwindigkeit (Fzg.-Schein, Ziff. 6 bzw. Zulassungsbescheinigung Feld T) sind zu berücksichtigen.

T93 Reifen (LI 93) nur zulässig für Fahrzeuge mit zul. Achslasten bis 1300 kg (Fzg.-Schein, Ziff. 16 bzw. Zulassungsbescheinigung Feld 8). Abschlüsse der Tragfähigkeit aufgrund der Bauartbedingten Höchstgeschwindigkeit (Fzg.-Schein, Ziff. 6 bzw. Zulassungsbescheinigung Feld T) sind zu berücksichtigen.

T94 Reifen (LI 94) nur zulässig für Fahrzeuge mit zul. Achslasten bis 1340 kg (Fzg.-Schein, Ziff. 16 bzw. Zulassungsbescheinigung Feld 8). Abschläge der Tragfähigkeit aufgrund der Bauartbedingten Höchstgeschwindigkeit (Fzg.-Schein, Ziff. 6 bzw. Zulassungsbescheinigung Feld T) sind zu berücksichtigen.

T95 Reifen (LI 95) nur zulässig für Fahrzeuge mit zul. Achslasten bis 1380 kg (Fzg.-Schein, Ziff. 16 bzw. Zulassungsbescheinigung Feld 8). Abschläge der Tragfähigkeit aufgrund der Bauartbedingten Höchstgeschwindigkeit (Fzg.-Schein, Ziff. 6 bzw. Zulassungsbescheinigung Feld T) sind zu berücksichtigen.

T96 Reifen (LI 96) nur zulässig für Fahrzeuge mit zul. Achslasten bis 1420 kg (Fzg.-Schein, Ziff. 16 bzw. Zulassungsbescheinigung Feld 8). Abschläge der Tragfähigkeit aufgrund der Bauartbedingten Höchstgeschwindigkeit (Fzg.-Schein, Ziff. 6 bzw. Zulassungsbescheinigung Feld T) sind zu berücksichtigen.

T97 Reifen (LI 97) nur zulässig für Fahrzeuge mit zul. Achslasten bis 1460 kg (Fzg.-Schein, Ziff. 16 bzw. Zulassungsbescheinigung Feld 8). Abschläge der Tragfähigkeit aufgrund der Bauartbedingten Höchstgeschwindigkeit (Fzg.-Schein, Ziff. 6 bzw. Zulassungsbescheinigung Feld T) sind zu berücksichtigen.

T99 Reifen (LI 99) nur zulässig für Fahrzeuge mit zul. Achslasten bis 1550 kg (Fzg.-Schein, Ziff. 16 bzw. Zulassungsbescheinigung Feld 8). Abschläge der Tragfähigkeit aufgrund der Bauartbedingten Höchstgeschwindigkeit (Fzg.-Schein, Ziff. 6 bzw. Zulassungsbescheinigung Feld T) sind zu berücksichtigen.

V00 Unterschiedliche Reifengrößen auf Vorder- und Hinterachse sind nicht zulässig für Fahrzeugausführungen mit Allradantrieb (z.B. AWD, 4-Matic, Syncro, 4x4,...).

V16 Bei Verwendung verschiedener Reifengrößen an Vorder- und Hinterachse sind folgende Reifenkombinationen, sofern die Reifengrößen in der Spalte "Reifen" aufgeführt sind, möglich:

	Vorderachse	Hinterachse
Nr. 1	185/50R16	205/45R16
Nr. 2	195/40R16	215/35R16
Nr. 3	195/45R16	215/40R16, 225/40R16
Nr. 4	195/50R16	215/45R16
Nr. 5	205/45R16	225/40R16
Nr. 6	205/50R16	225/45R16
Nr. 7	205/55R16	225/50R16, 245/45R16
Nr. 8	205/60R16	225/55R16
Nr. 9	215/40R16	225/40R16, 245/35R16
Nr. 10	215/55R16	235/50R16
Nr. 11	225/40R16	245/35R16
Nr. 12	225/50R16	245/45R16
Nr. 13	225/55R16	245/50R16
Nr. 14	225/60R16	245/55R16

Es sind nur Reifen eines Herstellers und achsweise eines Profiltyps zulässig, für die der Reifen- oder Fahrzeughersteller die Eignung für das jeweilige Fahrzeug bestätigt. Diese Bestätigung ist vom Führer des Fahrzeugs mitzuführen.

Vo2 Sonderrad nur zulässig für Fahrzeugausführungen mit Bremsscheibendurchmesser 305 mm an Achse 1.

Y63 Aufgrund fehlender Freigängigkeit zur Bremsanlage sind die Räder nicht zulässig an Fahrzeugen mit Bremsscheibendurchmesser 344 mm an Achse 1.

Y85 Die Rad-/Reifen-Kombination ist zulässig für 5-türige Fahrzeugausführungen der Karosserieform Schräghecklimousine (Fließheck).

Z16 Diese Rad-Reifen-Kombinationen sind zulässig bei Fahrzeugen mit 16-Zoll-Serien-Reifengrößen (u.a. Fahrzeugschein, Zulassungsbescheinigung I, COC-Papier oder Bedienungsanleitung).

Prüfort und Prüfdatum

Die Verwendungsprüfung fand am 10. Februar 2021 in Lamsheim statt.

Prüfergebnis

Aufgrund der durchgeführten Prüfungen bestehen keine technischen Bedenken o.g. Sonderräder unter Beachtung der Auflagen und Hinweise zu verwenden.

Die in diesem Gutachten aufgeführten Fahrzeugtypen entsprechen auch nach der Umrüstung den heute gültigen Vorschriften der StVZO. Das Gutachten verliert seine Gültigkeit, wenn sich entsprechende Bauvorschriften der StVZO ändern oder an den Kraftfahrzeugen Änderungen eintreten, die die Begutachtungspunkte beeinflussen.

Das Gutachten umfasst Blatt 1 bis 12 und gilt für Sonderräder ab Herstellungsdatum Dezember 2017.

Der Technische Dienst Typprüfstelle Fahrzeuge/Fahrzeugteile der TÜV Rheinland Kraftfahrt GmbH, Am Grauen Stein, 51105 Köln ist mit seinem Ingenieurzentrum Technologiezentrum Typprüfstelle, Lamsheim für die angewendeten Prüfverfahren vom Kraftfahrt-Bundesamt entsprechend EG-FGV für das Typgenehmigungsverfahren des KBA unter der Nummer KBA-P 00010-96 benannt.

Lamsheim, 10. Februar 2021



Kocher

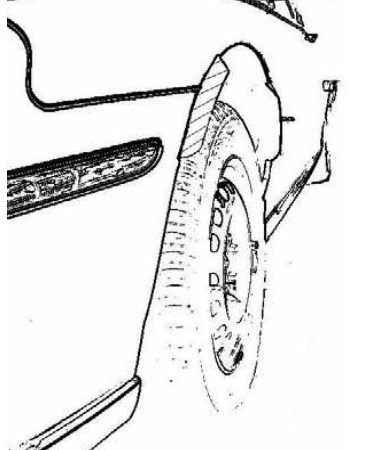
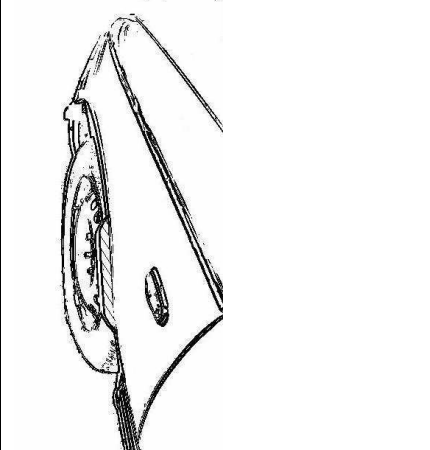

00360366.DOC

Hinweisblatt „Radabdeckung“

Die nachfolgenden Bilder stellen schematisch dar, wie und an welchen Stellen die Radabdeckung mit Hilfe von Zusatzleisten (schraffiert), die im Fachhandel (auch als Meterware) in verschiedenen Breiten erhältlich sind, gem. den Auflagen

K1a, K1b, K1c und
K2a, K2b, K2c

hergestellt werden können. Die Zusatzleisten sind dauerhaft an die äußeren Kotflügelkanten zu kleben.

Vorderachse		
		
Auflage „K1a“	Auflage „K1b“	Auflage „K1c“
Beispiel für eine Leiste im Bereich 0° bis 30° vor der Radmitte	Beispiel für eine Leiste im Bereich 0° bis 50° hinter der Radmitte	Beispiel für eine Leiste im Bereich von 30° vor bis 50° hinter der Radmitte

Hinterachse		
		
Auflage „K2b“	Auflage „K2a“	Auflage „K2c“
Beispiel für eine Leiste im Bereich 0° bis 50° hinter der Radmitte	Beispiel für eine Leiste im Bereich 0° bis 30° vor der Radmitte	Beispiel für eine Leiste im Bereich von 30° vor bis 50° hinter der Radmitte

Wichtige Hinweise zur Pflege

Wir gratulieren Ihnen zum Kauf Ihrer neuen hochwertigen AUTEC Leichtmetallräder.

Wie so viele Dinge unterliegen auch Aluminiumfelgen einer Vielzahl von äußeren Einflüssen, wie z.B. **heißer Bremsstaub, Schmutz und Feuchtigkeit, Salz, Steinschlag**. Diese Einflüsse können Aluminiumräder schnell beschädigen, was aber durch gute Pflege leicht vermieden werden kann. Damit Sie also möglichst lange Freude an unseren Rädern haben, empfehlen wir die folgenden wichtigen Hinweise und Pflegemaßnahmen zu beachten:

1. Wie oft müssen Felgen gesäubert werden?

Je länger eine Felge mit Schmutz behaftet ist und je aggressiver die Verschmutzung, desto schneller kann sie beschädigt werden. Die Felgen sollten deswegen spätestens alle 2 Wochen außen und innen gereinigt werden. Somit kann sich kein Bremsstaub, kein Schmutz, oder Salz festsetzen. Im Winter empfehlen wir die Felgen 1x pro Woche zu säubern um diesem Problem entgegen zu wirken.

2. Was muss bei der Auswahl der Reinigungsmittel beachtet werden?

Grundsätzlich sollten Felgen mit warmen Wasser, handelsüblichem Auto-Shampoo oder Spülmittel gereinigt werden. Bei der Verwendung von „Felgenreinigern“ muss unbedingt zuerst die Gebrauchsanweisung (Einwirkzeit, Anwendungshinweise) des Herstellers gelesen werden. Es dürfen keine aggressiven Reinigungsmittel (z.B. laugen-, säure- oder alkoholhaltige Reinigungsmittel) verwendet werden. Diese greifen nicht nur den Lack, sondern evtl. auch Bremscheiben, Bremsschläuche oder Radbolzen an.

3. Was gibt es sonst noch zu beachten?

- Felgen sollten im kalten Zustand gereinigt werden, um ein Eintrocknen des Reinigers zu vermeiden.
- Die maximale Einwirkzeit des Reinigers darf nicht überschritten werden.
- Benutzen Sie zum reinigen nur saubere und intakte Schwämme oder Bürsten.
- Verwenden Sie für die Reinigung Ihrer AUTEC-Leichtmetallräder keine Scheuermittel, Stahlwolle, Topfreiniger, Kalkentferner oder Autopolitur mit Schleifpartikeln.
- Felgen sollten nicht nur auf der Designseite, sondern auch von der Rückseite vom Schmutz und Bremsstaub gereinigt werden.
- Der Reiniger muss nach dem Waschen der Felgen ausreichend abgespült werden.
- Bei Reinigungen in Waschanlagen ist zu beachten, dass die Räder nur mit weichen Bürsten oder Textilien in Kontakt kommen.
- Lackschäden sollten direkt ausgebessert werden, um eine Oxidation der Felge zu vermeiden.
- Zusätzlich können die Räder mit handelsüblichen Felgenversiegelungen behandelt werden. Bitte auch hier die Gebrauchsanweisung beachten.

4. Reparaturen durch „Optische Radaufbereitung“

In einigen Betrieben des KFZ-Bereiches wird intensiv Werbung für die Möglichkeit sogenannter „optischer Radaufbereitung“ gemacht, mit der eventuelle Schäden am Rad repariert werden können. Es bestehen jedoch erhebliche Bedenken bezüglich der Sicherheit solch aufbereiteter Räder:

- Die „optische Radaufbereitung“ beinhaltet häufig den Abtrag von Material mittels spanender Verfahren (Drehen Schleifen), wobei in aufbereitenden Betrieben keine ausreichende Kenntnis über den spezifischen Eingriff und den ggf. gravierenden Einfluss auf die Festigkeit des Rades besteht!
- Die Aufbereitung kann eine komplett-Lackierung bedeuten, die zumeist mit einer starken Erhitzung des Rades einhergeht. Dies ist gleichbedeutend mit thermischen Verfahren, die die Materialstruktur ändern und die Festigkeit nachhaltig schädigen können.
- Die Reparaturmöglichkeit wird mit „TÜV-Siegel“ beworben. Es ist hier jedoch darauf hinzuweisen, dass damit im allg. die Maschinen der Radaufbereitung gemeint sind, die TÜV-geprüft sind, nicht jedoch ein vom TÜV allgemein abgenommenes Verfahren der Aufbereitung!

Wir müssen aus diesen Gründen leider dringend von solchen Verfahren abraten und darauf hinweisen, dass keinerlei Haftung für aufbereitete Räder gewährt werden kann.

Schifferstadt, 21. März 2012