

AS80195550543xx



**Gutachten zur
ABE**

+

ECE-R 124

**Pflegehinweise
siehe Anhang**

Leichtmetallrad

AS8019

5/108 – ET 55

AUTECH GmbH & Co. KG

Ziegeleistraße 25

D - 67105 Schifferstadt

Tel.: +49 (0) 62 35 / 92 66 - 0

Fax: +49 (0) 62 35 / 92 66 - 92

info@autec-wheels.de

www.autec-wheels.de



Nähere Informationen
zum alpha.Sens

>> Minimaler Aufwand, maximale Abdeckung

Der Universalsensor von AUTEC ist in zwei Varianten erhältlich:

1. bereits vorprogrammiert mit jeweilig benötigtem Protokoll
2. komplett ohne Protokoll zur individuellen Programmierung

Eigenschaften im Überblick:

- + kompatibel mit Ateq-Programmiergeräten
- + Hersteller zertifiziert nach ISO 16949
- + geringes Gewicht
- + klonbar
- + zuverlässige, langlebige Maxell-Batterie



Detaillierte Fahrzeuganwendungen finden Sie in unserem **Konfigurator** auf www.autec-wheels.de. Gern beraten wir Sie auch telefonisch unter **+49 6235 / 9266-0** oder per E-Mail an info@autec-wheels.de.

Zudem führen wir zahlreiche OE-Sensoren der folgenden Hersteller im Programm:



Kraftfahrt-Bundesamt

DE-24932 Flensburg

Allgemeine Betriebserlaubnis (ABE) National Type Approval

ausgestellt von:

Kraftfahrt-Bundesamt (KBA)

nach § 22 in Verbindung mit § 20 Straßenverkehrs-Zulassungs-Ordnung (StVZO)
für einen Typ des folgenden Genehmigungsobjektes

Sonderräder für Pkw 8 J x 19 H2

issued by:

Kraftfahrt-Bundesamt (KBA)

according to § 22 and 20 Straßenverkehrs-Zulassungs-Ordnung (StVZO) for a type
of the following approval object

special wheels for passenger cars 8 J x 19 H2

Genehmigungsnummer: **52734**
Approval number:

Erweiterung: **01**
Extension:

1. Genehmigungsinhaber:
Holder of the approval:
AUTEC GmbH & Co. KG
DE-67105 Schifferstadt
2. Gegebenenfalls Name und Anschrift des Bevollmächtigten:
If applicable, name and address of representative:
Entfällt
Not applicable
3. Typbezeichnung:
Type:
AS8019



Kraftfahrt-Bundesamt

DE-24932 Flensburg

2

Genehmigungsnummer: **52734**

Approval number:

Erweiterung: **01**

Extension:

4. Aufgebrachte Kennzeichnungen:
Identification markings:
Hersteller oder Herstellerzeichen
Manufacturer or registered manufacturer`s trademark

Felgenreöße
Size of the wheel

Typ und die Ausführung
Type and version

Herstelldatum (Monat und Jahr)
Date of manufacture (month and year)

Genehmigungszeichen
Approval identification

Einpresstiefe
Inset/outset
5. Anbringungsstelle der Kennzeichnungen:
Position of the identification markings:
An der Innen- bzw. Außenseite des Rades
On the inside/outside of the wheel
6. Zuständiger Technischer Dienst:
Responsible Technical Service:
Typprüfstelle Fahrzeuge/Fahrzeugteile der TÜV Rheinland Kraftfahrt GmbH
DE-51105 Köln
7. Datum des Prüfberichts des Technischen Dienstes:
Date of test report issued by the Technical Service:
14.07.2020
8. Nummer des Prüfberichts des Technischen Dienstes:
Number of test report issued by that Technical Service:
55046219 (2. Ausfertigung)



Kraftfahrt-Bundesamt

DE-24932 Flensburg

3

Genehmigungsnummer: **52734**
Approval number:

Erweiterung: **01**
Extension:

9. Verwendungsbereich:
Range of application:
Das Genehmigungsobjekt „Sonderräder für Pkw“ darf nur zur Verwendung gemäß:
The use of the approval object „special wheels for passenger cars“ is restricted to the application listed:

Anlage/n zum Prüfbericht
Annex/es of the test report
15
1 - 9, 14

1. Ausfertigung
2. Ausfertigung

unter den angegebenen Bedingungen an den dort aufgeführten bzw. beschriebenen Kraftfahrzeugen feilgeboten werden.
The offer for sale is only allowed on the listed vehicles under the specified conditions.

10. Bemerkungen:
Remarks:
Für die in dieser ABE freigegebenen Rad/Reifenkombinationen ist die Berichtigung der Zulassungsbescheinigung Teil I gemäß § 13 Fahrzeug-Zulassungsverordnung (FZV) nicht erforderlich.
The correction of the "Zulassungsbescheinigung Teil I" according to § 13 Fahrzeug-Zulassungsverordnung (FZV) is not required for the wheel/tire combinations listed in this ABE.

Es gelten die im o.g. Gutachten nebst Anlagen festgehaltenen Angaben.
The indications given in the above mentioned test report including its annexes shall apply.

Die Anforderungen des Artikels 31, Absätze 5, 6, 8, 9 und 12 der Richtlinie 2007/46/EG - Verkauf und Inbetriebnahme von Teilen oder Ausrüstungen, von denen ein erhebliches Risiko für das einwandfreie Funktionieren wesentlicher Systeme ausgehen kann - sind sinngemäß erfüllt.
The requirements of Article 31, paragraphs 5, 6, 8, 9 and 12 of directive 2007/46/EC - Sale and entry into service of parts or equipment which are capable of posing a significant risk to the correct functioning of essential systems - are met.

11. Änderungsabnahme gemäß § 19 (3) StVZO:
Acceptance test of the modification as per § 19 (3) StVZO:
Siehe Prüfbericht
See test report
12. Die Genehmigung wird **erweitert**
Approval is **extended**



Kraftfahrt-Bundesamt

DE-24932 Flensburg

4

Genehmigungsnummer: **52734**

Approval number:

Erweiterung: **01**

Extension:

13. Grund (Gründe) für die Erweiterung der Genehmigung (falls zutreffend):
Reason(s) for the extension (if applicable):

Aktualisierung des Verwendungsbereichs
Update of the range of application

14. Ort: **DE-24932 Flensburg**
Place:

15. Datum: **06.08.2020**
Date:

16. Unterschrift: **Im Auftrag**
Signature:

Nino Pommerencke



Anlagen:

Enclosures:

Gemäß Inhaltsverzeichnis

According to index



Kraftfahrt-Bundesamt

DE-24932 Flensburg

Inhaltsverzeichnis zu den Beschreibungsunterlagen Index to the information package

Nummer der Genehmigung: **52734**
Approval No.

Erweiterung Nr.: **01**
Extension No.:

Ausgabedatum: **18.09.2019**
Date of issue:

letztes Änderungsdatum: **06.08.2020**
last date of amendment:

Nebenbestimmungen und Rechtsbehelfsbelehrung
Collateral clauses and instruction on right to appeal

Prüfbericht(e) Nr.:
Test report(s) No.:
55046219 (1. Ausfertigung)
55046219 (2. Ausfertigung)

Datum:
Date
03.09.2019
14.07.2020

Beschreibungsbogen Nr.:
Information document No.:
AS8019

Datum:
Date
12.06.2019

Liste der Änderungen:
List of modifications:
Siehe Anlage "Liste der Änderungen" des Prüfberichtes
See appendix "List of modifications" of the test report

Datum:
Date



Kraftfahrt-Bundesamt

DE-24932 Flensburg

Nummer der Genehmigung: **52734, Erweiterung 01**

- Anlage -

Nebenbestimmungen und Rechtsbehelfsbelehrung

Nebenbestimmungen

Jede Einrichtung, die dem genehmigten Typ entspricht, ist gemäß der angewendeten Vorschrift zu kennzeichnen.

Das Genehmigungszeichen lautet wie folgt:

KBA 52734

Die Einzelerzeugnisse der reihenweisen Fertigung müssen mit den Genehmigungsunterlagen genau übereinstimmen. Änderungen an den Einzelerzeugnissen sind nur mit ausdrücklicher Zustimmung des Kraftfahrt-Bundesamtes gestattet.

Änderungen der Firmenbezeichnung, der Anschrift und der Fertigungsstätten sowie eines bei der Erteilung der Genehmigung benannten Zustellungsbevollmächtigten oder bevollmächtigten Vertreters sind dem Kraftfahrt-Bundesamt unverzüglich mitzuteilen.

Verstöße gegen diese Bestimmungen können zum Widerruf der Genehmigung führen und können überdies strafrechtlich verfolgt werden.

Die Genehmigung erlischt, wenn sie zurückgegeben oder entzogen wird, oder der genehmigte Typ den Rechtsvorschriften nicht mehr entspricht. Der Widerruf kann ausgesprochen werden, wenn die für die Erteilung und den Bestand der Genehmigung geforderten Voraussetzungen nicht mehr bestehen, wenn der Genehmigungsinhaber gegen die mit der Genehmigung verbundenen Pflichten - auch soweit sie sich aus den zu dieser Genehmigung zugeordneten besonderen Auflagen ergeben - verstößt oder wenn sich herausstellt, dass der genehmigte Typ den Erfordernissen der Verkehrssicherheit oder des Umweltschutzes nicht entspricht.

Das Kraftfahrt-Bundesamt kann jederzeit die ordnungsgemäße Ausübung der durch diese Genehmigung verliehenen Befugnisse, insbesondere die genehmigungsgerechte Fertigung sowie die Maßnahmen zur Übereinstimmung der Produktion, nachprüfen. Es kann zu diesem Zweck Proben entnehmen oder entnehmen lassen. Dem Kraftfahrt-Bundesamt und/oder seinen Beauftragten ist ungehinderter Zutritt zu Produktions- und Lagerstätten zu gewähren.

Die mit der Erteilung der Genehmigung verliehenen Befugnisse sind nicht übertragbar. Schutzrechte Dritter werden durch diese Genehmigung nicht berührt.

Rechtsbehelfsbelehrung

Gegen diese Genehmigung kann innerhalb eines Monats nach Bekanntgabe Widerspruch erhoben werden. Der Widerspruch ist beim **Kraftfahrt-Bundesamt, Fördestraße 16, DE-24944 Flensburg**, schriftlich oder zur Niederschrift einzulegen.



Kraftfahrt-Bundesamt

DE-24932 Flensburg

2

Approval No.: **52734, Erweiterung 01**

- Attachment -

Collateral clauses and instruction on right to appeal

Collateral clauses

All equipment which corresponds to the approved type is to be identified according to the applied regulation.

The approval identification is as follows: - see German version -

The individual production of serial fabrication must be in exact accordance with the approval documents. Changes in the individual production are only allowed with express consent of the Kraftfahrt-Bundesamt.

Changes in the name of the company, the address and the manufacturing plant as well as one of the parties given the authority to delivery or authorised representative named when the approval was granted is to be immediately disclosed to the Kraftfahrt-Bundesamt.

Breach of this regulation can lead to recall of the approval and moreover can be legally prosecuted.

The approval expires if it is returned or withdrawn or if the type approved no longer complies with the legal requirements. The revocation can be made if the demanded requirements for issuance and the continuance of the approval no longer exist, if the holder of the approval violates the duties involved in the approval, also to the extent that they result from the assigned conditions to this approval, or if it is determined that the approved type does not comply with the requirements of traffic safety or environmental protection.

The Kraftfahrt-Bundesamt may check the proper exercise of the conferred authority taken from this approval at any time. In particular this means the compliant production as well as the measures for conformity of production. For this purpose samples can be taken or have taken. The employees or the representatives of the Kraftfahrt-Bundesamt may get unhindered access to the production and storage facilities.

The conferred authority contained with issuance of this approval is not transferable. Trade mark rights of third parties are not affected with this approval.

Instruction on right to appeal

This approval can be appealed within one month after notification. The appeal is to be filed in writing or as a transcript at the **Kraftfahrt-Bundesamt, Fördestraße 16, DE-24944 Flensburg.**

Auftraggeber AUTEC GmbH & Co. KG
Ziegeleistraße 25
67105 Schifferstadt
QM-Nr.: 49 02 0241005

Prüfgegenstand PKW-Sonderrad
Typ AS8019
Radgröße 8 J x 19 H2
Zentrierart Mittenzentrierung

| Ausführung | Kennzeichnung Rad/ Zentrierring | Lochzahl/ Lochkreis- (mm)/ Mitten- loch-ø (mm) | Ein- press- tiefe (mm) | Rad- last (kg) | Abroll- umfang (mm) | Gültig ab Herstell- datum |
|------------|----------------------------------|---|---------------------------------|----------------------|---------------------------|---------------------------------|
| 43 | AS8019 LK108/ohne Ring | 5/108/63,4 | 42 | 750 | 2350 | 6/2019 |
| 43 | AS8019 LK108/ohne Ring | 5/108/63,4 | 55 | 710 | 2250 | 6/2019 |
| 15 | AS8019 LK108/ohne Ring | 5/108/65,1 | 42 | 750 | 2350 | 6/2019 |
| 71 | AS8019 LK112/Ø66,5/Ø57,1 Nr. 45 | 5/112/57,1 | 27 | 800 | 2350 | 6/2019 |
| 31 | AS8019 LK112/ohne Ring | 5/112/57,1 | 45 | 810 | 2250 | 6/2019 |
| 31 | AS8019 LK112/ohne Ring | 5/112/57,1 | 50 | 710 | 2250 | 6/2019 |
| 71 | AS8019 LK112/ohne Ring | 5/112/66,6 | 27 | 800 | 2350 | 6/2019 |
| 71 | AS8019 LK112/ohne Ring | 5/112/66,6 | 43 | 800 | 2350 | 6/2019 |
| 71 | AS8019 LK112/ohne Ring | 5/112/66,6 | 43 | 800 | 2350 | 6/2019 |
| 46 | AS8019 LK112/ohne Ring | 5/112/66,7 | 30 | 810 | 2250 | 6/2019 |
| 81 | AS8019 LK114,3/Ø67,1-Ø56,1 Nr.46 | 5/114,3/56,1 | 47 | 750 | 2350 | 6/2019 |
| 81 | AS8019 LK114,3/Ø67,1-Ø60,1 Nr.48 | 5/114,3/60,1 | 47 | 750 | 2350 | 6/2019 |
| 81 | AS8019 LK114,3/Ø67,1-Ø64,1 Nr.49 | 5/114,3/64,1 | 47 | 750 | 2350 | 6/2019 |
| 45 | AS8019 LK114,3/ohne Ring | 5/114,3/66,1 | 42 | 750 | 2350 | 6/2019 |
| 81 | AS8019 LK114,3/ohne Ring | 5/114,3/67,1 | 47 | 750 | 2350 | 6/2019 |

Kennzeichnung

KBA-Nummer 52734
Herstellerzeichen AUTEC Germany
Radtyp und Ausführung AS8019 (s.o.)
Radgröße 8.0Jx19H2
Einpreßtiefe ET.. (s.o.)
Gießereikennzeichen LHT
Herstellungsdatum Monat und Jahr

Befestigungselemente

Die zu verwendenden Befestigungselemente sowie deren Anzugsmomente sind den Verwendungsbe-
reichsgutachten zu entnehmen.

Prüfungen

Die o.g. Sonderräder wurden gemäß den Richtlinien für die Prüfung von Sonderrädern für Kraftfahr-
zeuge und ihre Anhänger vom 25.November 1998 geprüft.

Folgende Prüfungen wurden mit positivem Ergebnis abgeschlossen:

- Biegeumlaufprüfung
- Abrollprüfung
- Impactprüfung

Folgende Testdaten liegen der Biegeumlaufprüfung zugrunde:

| Ausführung | Anschluß | Einpress-tiefe (mm) | Radlast (kg) | Abroll-umfang (mm) | Ver-fahr-en | Datum | Ort |
|------------|--------------|---------------------|--------------|--------------------|-------------|---------|--------------|
| 43 | 5/108/63,4 | 42 | 750 | 2350 | FE | 07/2019 | TZT Lamsheim |
| 43 | 5/108/63,4 | 55 | 710 | 2250 | FE | 07/2019 | TZT Lamsheim |
| 15 | 5/108/65,1 | 42 | 750 | 2350 | FE | 07/2019 | TZT Lamsheim |
| 31 | 5/112/57,1 | 50 | 710 | 2250 | FE | 07/2019 | TZT Lamsheim |
| 71 | 5/112/66,6 | 27 | 800 | 2350 | FE | 07/2019 | TZT Lamsheim |
| 46 | 5/112/66,6 | 30 | 810 | 2250 | FE | 07/2019 | TZT Lamsheim |
| 71 | 5/112/66,6 | 43 | 800 | 2350 | FE | 07/2019 | TZT Lamsheim |
| 45 | 5/114,3/66,1 | 42 | 750 | 2350 | FE | 07/2019 | TZT Lamsheim |
| 81 | 5/114,3/67,1 | 47 | 750 | 2350 | FE | 07/2019 | TZT Lamsheim |

FE=Farbeindringverfahren
ZnO=Zinkoxydpaste

Folgende Testdaten liegen der Impactprüfung zugrunde:

| Ausführung | Anschluß | Einpress-tiefe (mm) | Radlast (kg) | Reifengröße | Datum | Ort |
|------------|--------------|---------------------|--------------|-------------|---------|--------------|
| 43 | 5/108/63,4 | 42 | 750 | 215/35R19 | 07/2019 | TZT Lamsheim |
| 43 | 5/108/63,4 | 55 | 710 | 215/35R19 | 07/2019 | TZT Lamsheim |
| 31 | 5/112/57,1 | 50 | 710 | 215/35R19 | 07/2019 | TZT Lamsheim |
| 71 | 5/112/66,6 | 27 | 810 | 215/35R19 | 07/2019 | TZT Lamsheim |
| 71 | 5/112/66,6 | 43 | 810 | 215/35R19 | 07/2019 | TZT Lamsheim |
| 81 | 5/114,3/67,1 | 47 | 750 | 215/35R19 | 07/2019 | TZT Lamsheim |

Folgende Testdaten liegen der Abrollprüfung zugrunde:

| Ausführung | Anschluß | Einpress-tiefe (mm) | Radlast (kg) | Reifengröße | Ver-fahr-en | Datum | Ort |
|------------|--------------|---------------------|--------------|-------------|-------------|---------|--------------|
| 43 | 5/108/63,4 | 42 | 810 | 285/55R19 | FE | 07/2019 | TZT Lamsheim |
| 81 | 5/114,3/67,1 | 47 | 810 | 285/55R19 | FE | 07/2019 | TZT Lamsheim |

FE=Farbeindringverfahren
ZnO=Zinkoxydpaste

Aufgrund bereits positiv durchgeführter Prüfungen an vergleichbaren Rädern des genannten Radtyps sind die folgenden Prüfungen nicht mehr erforderlich:

- Salzsprühtest

Die Maße und Toleranzen entsprechen in wesentlichen Punkten der ETRTO.

Die Zusammensetzung, die Festigkeitswerte und das Korrosionsverhalten des verwendeten Werkstoffes sind in der Radbeschreibung des Herstellers aufgeführt.

Das Gewicht der nicht lackierten Sonderradausführung 108/5-ET55 betrug 11,308 kg.

Prüfort und Prüfdatum

Die Festigkeitsprüfung des Sonderradtyps wurde in Technologiezentrum Typprüfstelle Lamsheim im Juli 2019 durchgeführt.

Prüfergebnis

Aufgrund der durchgeführten Prüfungen bestehen keine technischen Bedenken o.g. Sonderräder an den in den Verwendungsbereichsgutachten genannten Fahrzeugen und den dort aufgeführten Bedingungen zu verwenden.

Anlagen



| | | |
|------------------|------------------|------------|
| Beschreibung | - | 12.06.2019 |
| Radzeichnung | AS8019-LHT | 01.02.2019 |
| | mit Änderung vom | 09.05.2019 |
| Zubehörzeichnung | AUTECH-Z-001 | 06.08.2004 |
| | mit Änderung vom | 29.06.2020 |
| Verwendungen | Anlage 1 bis 15 | |

Der Prüfbericht umfasst Blatt 1 bis 3.

Gegen die Erteilung einer Allgemeinen Betriebserlaubnis bestehen unsererseits keine technischen Bedenken.

Der Technische Dienst Typprüfstelle Fahrzeuge/Fahrzeugteile der TÜV Rheinland Kraftfahrt GmbH, Am Grauen Stein, 51105 Köln ist mit seinem Ingenieurzentrum Technologiezentrum Typprüfstelle, Lamsheim für die angewendeten Prüfverfahren vom Kraftfahrt-Bundesamt entsprechend EG-FGV für das Typgenehmigungsverfahren des KBA unter der Nummer KBA-P 00010-96 benannt.

Lamsheim, 14. Juli 2020

Coen

00347028.DOC

Liste der Änderungen

- Es wird geändert: Aktualisierung Zubehörzeichnung
 Aktualisierung Verwendungsbereich
- Es wird hinzugefügt: Verwendungsbereichsgutachten ergänzt
- Es wird berichtigt: -
- Es entfällt: -

Prüfgegenstand
HerstellerPKW-Sonderrad 8.0Jx19H2 Typ AS8019
AUTEC GmbH & Co. KG

Auftraggeber AUTEC GmbH & Co. KG
Ziegeleistraße 25
67105 Schifferstadt
QM-Nr.: 49 02 0241005

Prüfgegenstand PKW-Sonderrad
Typ AS8019
Radgröße 8.0Jx19H2
Zentrierart Mittenzentrierung

| Ausführung | Kennzeichnung Rad/ Zentrierring | Lochzahl/ Lochkreis- (mm)/ Mit-tenloch-ø (mm) | Einpresstiefe (mm) | Radlast (kg) | Abrollumfang (mm) |
|------------|---------------------------------|---|--------------------|--------------|-------------------|
| 43 | AS8019 LK108/ohne Ring | 5/108/63,4 | 55 | 710 | 2250 |

Kennzeichnungen

KBA-Nummer 52734
 Herstellerzeichen AUTEC Germany
 Radtyp und Ausführung AS8019 (s.o.)
 Radgröße 8.0Jx19H2
 Einpresstiefe ET.. (s.o.)
 Herstelldatum Monat und Jahr

Befestigungsmittel

| Nr. | Art der Befestigungsmittel | Bund | Anzugsmoment (Nm) | Schaftlänge (mm) |
|-----|------------------------------------|-----------|-------------------|------------------|
| S01 | Mutter M12x1,5 (mit Kappe) | Kegel 60° | 140 | - |
| S02 | Mutter M12x1,5 (mit Kappe) | Kegel 60° | 130 | - |
| S03 | Mutter M12x1,5 (mit Kappe) | Kegel 60° | 135 | - |
| S04 | Serien-Schraube M14x1,5 (2-teilig) | Kegel 60° | 140 | 34 |
| S05 | Serien-Mutter M14x1,5 | Kegel 60° | 170 | - |
| S06 | Serien-Mutter M14x1,5 | Kegel 60° | 220 | - |
| S07 | Mutter M14x1,5 (mit Kappe) | Kegel 60° | 140 | - |
| S08 | Serien-Schraube M14x1,5 (2-teilig) | Kegel 60° | 140 | 32,5 |

Prüfungen

Entsprechend den Kriterien des VdTÜV Merkblattes 751 (in der jeweils gültigen Fassung) wurden an den im Verwendungsbereich aufgeführten Fahrzeugen Anbau-, Freigängigkeits- und Handlingsprüfungen durchgeführt.

Verwendungsbereich

Hersteller Ford
Land Rover
Volvo

Spurverbreiterung innerhalb 2%

| Handelsbezeichnung Fahrzeug-Typ ABE/EWG-Nr. | kW-Bereich | Reifen | Reifenbezogene Auflagen und Hin- weise | Auflagen und Hinweise |
|---|------------|-----------|---|---------------------------------------|
| Ford C-Max (Com- compact) DXA e13*2007/46*1103*.. - incl. Facelift 2015 | 63-134 | 225/35R19 | T84 T88 | A12 A16 A21 A58 B02 KoS S03 |
| | 63-134 | 235/35R19 | T87 T91 | |
| Ford Edge SBF e1*2007/46* 1524*00-02 | 132-155 | 235/55R19 | | A07 A12 A16 A21 A56 S06 |
| Ford Edge SBF e1*2007/46* 1524*03-.. ab MJ 2019 | 110-175 | 235/55R19 | 141 | A07 A12 A16 A21 A57 S06 |
| Ford Focus (III) DYB e13*2007/46*1138*.. - incl. Facelift 2014 | 63-134 | 215/35R19 | T85 | A12 A16 A21 A58 Car Flh Lim S02 |
| | 63-134 | 225/35R19 | T84 T88 | |
| | 63-134 | 235/35R19 | T87 T91 | |
| Ford Focus (IV) DEH e13*2007/46*1911*.. 1911*05-.. | 110-134 | 225/35R19 | T84 T88 | A12 A16 A21 A58 F24 Flh KOV S03 |
| | 110-134 | 225/40R19 | | |
| | 110-134 | 235/35R19 | T87 T91 | |
| | 110-134 | 245/35R19 | | |
| Ford Focus (IV) DEH e13*2007/46*1911*.. 1911*05-.. | 63-134 | 225/35R19 | T84 T88 | A12 A16 A21 A58 F23 Flh KOV S03 |
| | 63-134 | 225/40R19 | | |
| | 63-134 | 235/35R19 | | |
| | 63-134 | 245/35R19 | | |
| Ford Focus ST (III) DYB e13*2007/46*1138*.. - incl. Facelift 2015 | 136, 184 | 225/35R19 | T88 | A12 A16 A21 A58 Car Flh S02 |
| | 136, 184 | 235/35R19 | | |
| Ford Focus ST (IV) DEH e13*2007/46* 1911*05-.. | 140, 206 | 225/35R19 | M+S T88 | A12 A16 A21 A58 Car Flh S03 |
| | 140, 206 | 235/35R19 | T87 T91 | |
| Ford Focus Turnier (IV) DEH e13*2007/46*1911*.. 1911*05-.. | 63-134 | 225/35R19 | T88 | A12 A16 A21 A58 Car F24 KOV S03 |
| | 63-134 | 225/40R19 | | |
| | 63-134 | 235/35R19 | T87 T91 | |
| | 63-134 | 245/35R19 | | |
| Ford Galaxy (II) WA6 e13*2001/116* 0185*00-23 | 74-149 | 235/40R19 | T96 | A07 A12 A16 A21 A58 B02 S05 |
| Ford Galaxy (III) WA6 e13*2001/116* 0185*24-.. - ab MJ 2016 (MK3) | 88-177 | 235/45R19 | T95 T99 142 | A07 A12 A16 A21 A57 S06 |
| | 88-177 | 245/40R19 | T94 T98 142 | |
| | 88-177 | 245/45R19 | 142 | |

| Handelsbezeichnung Fahrzeug-Typ ABE/EWG-Nr. | kW-Bereich | Reifen | Reifenbezogene Auflagen und Hin- weise | Auflagen und Hinweise |
|--|------------|-----------|---|---|
| Ford Kuga (III) DFK e13*2007/46*2188*.. | 88-140 | 225/55R19 | | A12 A16 A21 A57 NoP X35 S03 |
| Ford Mondeo (IV) BA7 e13*2001/116* 0249*00-25 - incl. Facelift 2010 | 74-176 | 235/35R19 | A01 G40 T87 T91 | A12 A16 A21 A58 B02 Flh Lim S01 |
| | 74-176 | 235/35R19 | R69 T87 T91 | |
| | 74-176 | 235/40R19 | A01 G81 R69 | |
| | 74-176 | 235/40R19 | R09 R92 | |
| | 81,92,107 | 225/35R19 | A01 G40 T88 X98 | |
| | 81,92,107 | 225/35R19 | R69 T88 | |
| Ford Mondeo (V) BA7 e13*2001/116* 0249*26-.. - ab MJ 2015 (MK5) | 85-177 | 225/40R19 | A57 T89 T93 | A12 A16 A21 Flh Lim S03 |
| | 85-177 | 235/40R19 | A57 | |
| | 85-177 | 245/35R19 | A58 FT1 T89 T93 | |
| Ford Mondeo Hybrid (V) BA7-HEV e13*2007/46*1485*.. | 103 | 225/40R19 | T93 | A12 A16 A21 A58 Car Lim S03 |
| | 103 | 235/40R19 | | |
| | 103 | 245/35R19 | T93 | |
| Ford Mondeo Turnier (IV) BA7 e13*2001/116* 0249*00-25 - incl. Facelift 2010 | 74-176 | 235/35R19 | A01 G40 T87 T91 | A12 A16 A21 A58 B02 Car S01 |
| | 74-176 | 235/35R19 | R69 T87 T91 | |
| | 74-176 | 235/40R19 | A01 G81 R69 T92 T96 | |
| | 74-176 | 235/40R19 | R09 R92 T92 T96 | |
| | 81,92 | 225/35R19 | A01 G40 T88 X98 | |
| Ford Mondeo Turnier (V) BA7 e13*2001/116* 0249*26-.. - ab MJ 2015 (MK5) | 85-177 | 225/40R19 | A57 T89 T93 | A12 A16 A21 Car S03 |
| | 85-177 | 235/40R19 | A57 | |
| | 85-177 | 245/35R19 | A58 FT1 T89 T93 | |
| Ford S-Max (I) WA6 e13*2001/116* 0185*00-23 | 74-176 | 225/40R19 | T93 | A07 A12 A16 A21 A58 B02 S05 |
| | 74-176 | 235/40R19 | T92 T96 | |
| Ford S-Max (II) WA6 e13*2001/116* 0185*24-.. - ab MJ 2016 | 88-177 | 235/45R19 | T95 T99 | A07 A12 A16 A21 A57 S06 |
| | 88-177 | 245/40R19 | T94 T98 | |
| | 88-177 | 245/45R19 | | |
| Land Rover Freelander 2 LF e11*2001/116*0300*.. | 110-171 | 235/55R19 | | A12 A16 A21 S07 |
| Volvo S60, V60 F, F-N2D e9*2007/46*0023*..; e13*2007/46*1157*.. | 84-177 | 225/35R19 | A58 T88 | A07 A12 A16 A21 A57 Car Lim Npf S08 |
| | 84-180 | 235/35R19 | T87 T91 | |
| | 84-242 | 235/40R19 | A01 G03 | |
| | 84-242 | 235/40R19 | R09 | |
| Volvo S60CC, V60CC F e9*2007/46*0023*.. - Cross Country | 110-187 | 225/45R19 | | A07 A12 A16 A21 A57 Car KMV Lim S08 |
| | 110-187 | 235/40R19 | | |
| | 110-187 | 235/45R19 | | |
| | 110-187 | 245/40R19 | | |

| Handelsbezeichnung Fahrzeug-Typ ABE/EWG-Nr. | kW-Bereich | Reifen | Reifenbezogene Auflagen und Hin- weise | Auflagen und Hinweise |
|--|------------|-----------|---|--|
| Volvo S80 A, A-2D e9*2001/116*0057*.. e1*2001/116*0504*.. | 80-180 | 235/35R19 | T91 | A07 A12 A16 A21 S08 |
| | 80-232 | 225/40R19 | T93 | |
| | 80-232 | 235/40R19 | A01 G03 T92 T96 | |
| | 80-232 | 235/40R19 | R09 T92 T96 | |
| | 80-232 | 245/35R19 | T93 | |
| Volvo V60 G e9*2007/46*0093*.. - Twin Engine Hybrid | 120-162 | 235/40R19 | A01 G81 T96 | A07 A12 A16 A21 A56 Car S08 |
| | 120-162 | 235/40R19 | R92 T96 | |
| Volvo V60 CC Z e4*2007/46*1315*.. - Cross Country | 110-186 | 225/45R19 | A98 | A07 A16 A21 A56 Car KMV NBF NoH S04 |
| | 110-186 | 235/45R19 | A12 | |
| | 110-186 | 245/40R19 | A12 | |
| | 110-186 | 245/45R19 | A12 | |
| Volvo V70 B, /-2D, /-N2D, /-N2E e9*2001/116*0065*.. e1*2001/116*0505*.. e1*2007/46*0495*.. e13*2007/46*1203*.. | 80-180 | 235/35R19 | T91 | A07 A12 A16 A21 Car X7V S08 |
| | 80-224 | 225/40R19 | T93 | |
| | 80-224 | 235/40R19 | A01 G03 T92 T96 | |
| | 80-224 | 235/40R19 | R09 T92 T96 | |
| | 80-224 | 245/35R19 | T93 | |
| Volvo XC60 D, /-2D, /-N2D, /-N2E e9*2001/116*0068*.. e1*2001/116*0507*.. e1*2007/46*0339*.. e13*2007/46*1213*.. | 100-242 | 235/55R19 | | A07 A12 A16 A21 A57 S08 |
| | 100-242 | 245/50R19 | | |
| | 100-242 | 255/45R19 | | |
| | 100-242 | 255/50R19 | A01 K1a | |
| Volvo XC70 B, /-2D, /-N2D, /-N2E e9*2001/116*0065*.. e1*2001/116*0505*.. e1*2007/46*0495*.. e13*2007/46*1203*.. | 120-224 | 225/45R19 | T92 T96 | A07 A12 A16 A21 Car KMV S08 |
| | 120-224 | 235/45R19 | | |
| | 120-224 | 245/40R19 | | |

Allgemeine Hinweise

Im Fahrzeug vorgeschriebene Fahrzeugsysteme, z. B. Reifendruckkontrollsysteme, müssen nach Anbau der Räder funktionsfähig bleiben.

Wird eine in diesem Gutachten aufgeführte Reifengröße verwendet, die nicht bereits in den Fahrzeugpapieren (u. a. Fahrzeugschein, Zulassungsbescheinigung I oder COC-Papier) genannt ist, so sind die Angaben über die Reifengröße in den Fahrzeugpapieren (Fahrzeugschein bzw. -brief, Zulassungsbescheinigung I) durch die Zulassungsstelle berichtigen zu lassen. Diese Berichtigung ist dann nicht erforderlich, wenn die ABE des Sonderrades eine Freistellung von der Pflicht zur Berichtigung der Fahrzeugpapiere enthält.

Die mindestens erforderlichen Geschwindigkeitsbereiche (mit Ausnahme der M+S-Profile) und Tragfähigkeiten der zu verwendenden Reifen sind den Fahrzeugpapieren (Fahrzeugbrief und -schein, Zulassungsbescheinigung I) zu entnehmen. Abschläge der Tragfähigkeit aufgrund der Fahrzeughöchstgeschwindigkeit sind zu berücksichtigen.

| Fahrzeughöchst- geschwindigkeit | Tragfähigkeit (%) | | |
|------------------------------------|------------------------------|------|------|
| | Geschwindigkeitssymbol (GSY) | | |
| | V | W | Y |
| 210 km/h | 100% | 100% | 100% |
| 220 km/h | 97% | 100% | 100% |
| 230 km/h | 94% | 100% | 100% |
| 240 km/h | 91% | 100% | 100% |
| 250 km/h | - | 95% | 100% |
| 260 km/h | - | 90% | 100% |
| 270 km/h | - | 85% | 100% |
| 280 km/h | - | - | 95% |
| 290 km/h | - | - | 90% |
| 300 km/h | - | - | 85% |

Ferner sind nur Reifen einer Bauart und achsweise eines Reifentyps zulässig. Bei Verwendung unterschiedlicher Reifentypen auf Vorder- und Hinterachse sind die Hinweise des Fahrzeug- und / oder Reifenherstellers zu beachten.

Das Fahrwerk und die Bremsaggregate müssen, mit Ausnahme der in der entsprechenden Auflage aufgeführten Umrüstmaßnahmen, dem Serienstand entsprechen. Die Zulässigkeit weiterer Veränderungen ist gesondert zu beurteilen.

Wird das serienmäßige Ersatzrad verwendet, soll mit mäßiger Geschwindigkeit und nicht länger als erforderlich gefahren werden. Es müssen die serienmäßigen Befestigungsteile verwendet werden. Bei Fahrzeugen mit Allradantrieb darf nur ein Ersatzrad mit gleicher Reifengröße bzw. gleichem Abrollumfang verwendet werden.

Die Bezieher der Räder sind darauf hinzuweisen, dass der vom Reifenhersteller vorgeschriebene Reifenfülldruck zu beachten ist.

Spezielle Auflagen und Hinweise

141 Das Sonderrad (gepr. Radlast) ist in Verbindung mit dieser Reifengröße nur zulässig bis zu einer zul. Achslast von 1410 kg. Eine erhöhte zulässige Achslast bei Anhängerbetrieb (siehe Ziff. 33 zu Ziff. 16 h bzw. Feld 22 zu Feld 7.1-8.3 in den Fahrzeugpapieren) ist zu beachten.

142 Das Sonderrad (gepr. Radlast) ist in Verbindung mit dieser Reifengröße nur zulässig bis zu einer zul. Achslast von 1420 kg. Eine erhöhte zulässige Achslast bei Anhängerbetrieb (siehe Ziff. 33 zu Ziff. 16 h bzw. Feld 22 zu Feld 7.1-8.3 in den Fahrzeugpapieren) ist zu beachten.

A01 Nach Durchführung der Technischen Änderung ist das Fahrzeug unter Vorlage der vorliegenden ABE unverzüglich einem amtlich anerkannten Sachverständigen oder Prüfer für den Kraftfahrzeugverkehr oder einem Prüflingenieur einer Überwachungsorganisation nach Nummer 4 der Anlage VIIIb zur StVZO zur Durchführung und Bestätigung der in der ABE vorgeschriebenen Änderungsabnahme vorzuführen.

A07 Zur Befestigung der Räder dürfen nur die in der Tabelle "Befestigungsmittel" (Seite 1) aufgeführten Serien-Radschrauben /-Radmuttern oder Zubehör-Schrauben/-Muttern, die den Serienbefestigungsmitteln im Aufbau entsprechen, verwendet werden.

A12 Die Verwendung von Schneeketten ist nicht zulässig.

A16 Zum Auswuchten der Räder dürfen an der Felgeninnenseite nur Klebegewichte unterhalb der Felgenschulter angebracht werden. Bei Anbringung der Klebegewichte im Felgenbett ist auf einen Mindestabstand von 2 mm zum Bremsattel bzw. zu den Fahrwerksteilen zu achten.

A21 Es sind nur schlauchlose Reifen zulässig. Werden keine Ventile mit TPMS-Sensoren verwendet, sind Metallschraubventile mit Befestigung von außen zulässig. Bei Verwendung bis zu einer Höchstgeschwindigkeit von 210 km/h (bauartbedingte Höchstgeschwindigkeit, Fzg.-Schein, Ziff. 6 bzw. Zulassungsbescheinigung Feld T oder bei Verwendung von Winterreifen mit Geschwindigkeits-symbol Q, R, S, T oder H) sind auch Gummiventile zulässig. Werden Ventile mit TPMS-Sensoren verwendet, so sind die Hinweise und Vorgaben der Hersteller zu beachten. Die Ventile und Sensoren müssen für den vorgeschriebenen Luftdruck und die Höchstgeschwindigkeit geeignet sein. Die Ventile müssen den Normen E.T.R.T.O., DIN oder Tire and Rim entsprechen und dürfen nicht über den Felgenreand hinausragen.

A56 Die Rad-/Reifen-Kombination ist nur zulässig an Fahrzeugausführungen mit Allradantrieb (z.B. 4WD, Quattro, Syncro, 4-Matic, 4x4 u. ä.)

A57 Diese Rad-/Reifen-Kombination(en) ist (sind) zulässig an Fahrzeugausführungen mit Front bzw. Heck-Antrieb und Allradantrieb (z.B. 2WD, 4WD, Quattro, Syncro, 4-Matic, 4x4, u. ä.)

A58 Rad-Reifen-Kombination(en) nicht zulässig an Fahrzeugen mit Allradantrieb.

A98 Es sind nur spezielle feingliedrige Schneeketten ohne Kettenglieder auf der Reifeninnenseite mit umlaufendem Kettenband auf der Lauffläche an den laut Betriebsanleitung dafür vorgesehenen Achsen zulässig. Die Hinweise des Fahrzeug- und Kettenherstellers sind zu beachten.

B02 Vor Montage der Räder sind eventuell vorhandene Zentrierstifte, Befestigungs-Schrauben oder Sicherungsringe an den Anschlussflanschen des Fahrzeugs zu entfernen.

Car Die Rad/Reifen-Kombination ist zulässig für Fahrzeugausführungen der Karosserieform Kombilimousine (Avant, Break, Caravan, Kombi, Station-Wagon, Tourer, Turnier, Touring,..).

F23 Rad/Reifen-Kombination nur für Fahrzeugausführungen mit Verbundlenkerhinterachse.

F24 Rad/Reifen-Kombination nur für Fahrzeugausführungen mit Viel- bzw. Mehrlenkerhinterachse (Einzelradaufhängung).

FT1 Rad/Reifen-Kombination nicht zulässig für Fahrzeugausführungen mit Tilgergewicht am Federbein (Stoßdämpfer) an Achse 1.

F1h Die Rad-/Reifen-Kombination ist zulässig für Fahrzeugausführungen der Karosserieform Schräghecklimousine (Fließheck, 3-türig und 5-türig).

G03 Weicht der Abrollumfang dieser Reifengröße von den Abrollumfängen der serienmäßigen Reifengrößen (u. a. Fahrzeugschein, Zulassungsbescheinigung I, COC-Papier oder Bedienungsanleitung) ab, ist der Nachweis zu erbringen, dass die Anzeige des Geschwindigkeitsmessers und Wegstreckenzählers innerhalb der Toleranzen (75/443/EWG, ECE-R39, § 57 StVZO) liegt. Wird die Anzeige angeglichen, sind die in den Fahrzeugpapieren (u. a. Fahrzeugschein, Zulassungsbescheinigung I oder COC-Papier) eingetragenen Reifengrößen zu überprüfen.

G40 Ist die Reifengröße 215/55R16, 215/50R17, 235/45R17 oder 235/40R18 keine der serienmäßigen Reifengrößen (u. a. Fahrzeugschein, Zulassungsbescheinigung I, COC-Papier oder Bedienungsanleitung) , so ist der Nachweis zu erbringen, dass die Anzeige des Geschwindigkeitsmessers und Wegstreckenzählers innerhalb der Toleranzen (75/443/EWG, ECE-R39, § 57 StVZO) liegt. Wird die Anzeige angeglichen, sind die in den Fahrzeugpapieren (u. a. Fahrzeugschein, Zulassungsbescheinigung I oder COC-Papier) eingetragenen Reifengrößen zu überprüfen.

G81 Ist die Reifengröße 235/45R18 oder 235/40R19 keine der serienmäßigen Reifengrößen (u. a. Fahrzeugschein, Zulassungsbescheinigung I, COC-Papier oder Bedienungsanleitung) , so ist der Nachweis zu erbringen, dass die Anzeige des Geschwindigkeitsmessers und Wegstreckenzählers innerhalb der Toleranzen (75/443/EWG, ECE-R39, § 57 StVZO) liegt. Wird die Anzeige angeglichen, sind die in den Fahrzeugpapieren (u. a. Fahrzeugschein, Zulassungsbescheinigung I oder COC-Papier) eingetragenen Reifengrößen zu überprüfen

K1a Die Radabdeckung an Achse 1 ist durch Ausstellen der Frontschürze und des Kotflügels oder durch Anbau von dauerhaft befestigten Karosserieteilen im Bereich 0° bis 30° vor Radmitte herzustellen. Die gesamte Breite der Rad-/Reifenkombination muss, unter Beachtung des maximal möglichen Betriebsmaßes des Reifens (1,04-fache der Nennbreite des Reifens), in dem oben genannten Bereich abgedeckt sein.

KMV Betrifft nur Fahrzeugvarianten mit serienmäßigen Kunststoffverbreiterungen bzw. mit zusätzlichen Kotflügelverbreiterungen (Radlaufleisten).

KOV Betrifft nur Fahrzeugvarianten ohne serienmäßige Kunststoffverbreiterungen bzw. ohne zusätzliche Kotflügelverbreiterungen (Radlaufleisten).

KoS Nicht zulässig für Fahrzeugausführungen mit Schiebetüren.

Lim Die Rad-/Reifen-Kombination ist zulässig für Fahrzeugausführungen der Karosserieform Limousine.

M+S Diese Reifengröße ist nur zulässig als M+S-Bereifung.

NBF Nicht für gepanzerte bzw. beschussgeschützte Fahrzeugausführungen.

NoH Nicht für Hybrid-Fahrzeuge bzw. Fahrzeugausführungen mit Hybridantrieb (Hybridelektrofahrzeug).

NoP Nicht für Plug-In Hybrid-Fahrzeuge bzw. extern aufladbare Hybrid-Elektro-Fahrzeuge.

Npf Rad-Reifen-Kombination(en) nicht zulässig für Fahrzeugausführungen Fun, Cross, Scout, usw. (Fahrzeugvarianten mit Radlaufverbreiterungen).

R09 Diese Reifengröße ist nur zulässig, wenn sie bereits als Serienbereifung freigegeben ist (Fahrzeugschein, Zulassungsbescheinigung I oder COC-Papier).

R69 Diese Reifengröße ist nur zulässig bei Fahrzeugen mit serienmäßiger Reifengröße 215/55R16, 215/50R17, 235/45R17, 235/40R18 oder 235/35R19 (u. a. Fahrzeugschein, Zulassungsbescheinigung I, COC-Papier oder Bedienungsanleitung).

R92 Diese Rad-Reifen-Kombination(en) ist/sind nur zulässig bei Fahrzeugen mit serienmäßiger Reifengröße 235/45R18 oder 235/40R19 (u. a. Fahrzeugschein, Zulassungsbescheinigung I, COC-Papier oder Bedienungsanleitung).

- S01** Zur Befestigung der Räder dürfen nur die mitgelieferten Befestigungsmittel Nr. S01 (siehe Seite 1) verwendet werden.
- S02** Zur Befestigung der Räder dürfen nur die mitgelieferten Befestigungsmittel Nr. S02 (siehe Seite 1) verwendet werden.
- S03** Zur Befestigung der Räder dürfen nur die mitgelieferten Befestigungsmittel Nr. S03 (siehe Seite 1) verwendet werden.
- S04** Zur Befestigung der Räder dürfen nur die serienmäßigen Befestigungsmittel Nr. S04 (siehe Seite 1) verwendet werden.
- S05** Zur Befestigung der Räder dürfen nur die serienmäßigen Befestigungsmittel Nr. S05 (siehe Seite 1) verwendet werden.
- S06** Zur Befestigung der Räder dürfen nur die serienmäßigen Befestigungsmittel Nr. S06 (siehe Seite 1) verwendet werden.
- S07** Zur Befestigung der Räder dürfen nur die mitgelieferten Befestigungsmittel Nr. S07 (siehe Seite 1) verwendet werden.
- S08** Zur Befestigung der Räder dürfen nur die serienmäßigen Befestigungsmittel Nr. S08 (siehe Seite 1) verwendet werden.
- T84** Reifen (LI 84) nur zulässig für Fahrzeuge mit zul. Achslasten bis 1000 kg (Fzg.-Schein, Ziff. 16 bzw. Zulassungsbescheinigung Feld 8). Abschläge der Tragfähigkeit aufgrund der Bauartbedingten Höchstgeschwindigkeit (Fzg.-Schein, Ziff. 6 bzw. Zulassungsbescheinigung Feld T) sind zu berücksichtigen.
- T85** Reifen (LI 85) nur zulässig für Fahrzeuge mit zul. Achslasten bis 1030 kg (Fzg.-Schein, Ziff. 16 bzw. Zulassungsbescheinigung Feld 8). Abschläge der Tragfähigkeit aufgrund der Bauartbedingten Höchstgeschwindigkeit (Fzg.-Schein, Ziff. 6 bzw. Zulassungsbescheinigung Feld T) sind zu berücksichtigen.
- T87** Reifen (LI 87) nur zulässig für Fahrzeuge mit zul. Achslasten bis 1090 kg (Fzg.-Schein, Ziff. 16 bzw. Zulassungsbescheinigung Feld 8). Abschläge der Tragfähigkeit aufgrund der Bauartbedingten Höchstgeschwindigkeit (Fzg.-Schein, Ziff. 6 bzw. Zulassungsbescheinigung Feld T) sind zu berücksichtigen.
- T88** Reifen (LI 88) nur zulässig für Fahrzeuge mit zul. Achslasten bis 1120 kg (Fzg.-Schein, Ziff. 16 bzw. Zulassungsbescheinigung Feld 8). Abschläge der Tragfähigkeit aufgrund der Bauartbedingten Höchstgeschwindigkeit (Fzg.-Schein, Ziff. 6 bzw. Zulassungsbescheinigung Feld T) sind zu berücksichtigen.
- T89** Reifen (LI 89) nur zulässig für Fahrzeuge mit zul. Achslasten bis 1160 kg (Fzg.-Schein, Ziff. 16 bzw. Zulassungsbescheinigung Feld 8). Abschläge der Tragfähigkeit aufgrund der Bauartbedingten Höchstgeschwindigkeit (Fzg.-Schein, Ziff. 6 bzw. Zulassungsbescheinigung Feld T) sind zu berücksichtigen.
- T91** Reifen (LI 91) nur zulässig für Fahrzeuge mit zul. Achslasten bis 1230 kg (Fzg.-Schein, Ziff. 16 bzw. Zulassungsbescheinigung Feld 8). Abschläge der Tragfähigkeit aufgrund der Bauartbedingten Höchstgeschwindigkeit (Fzg.-Schein, Ziff. 6 bzw. Zulassungsbescheinigung Feld T) sind zu berücksichtigen.

T92 Reifen (LI 92) nur zulässig für Fahrzeuge mit zul. Achslasten bis 1260 kg (Fzg.-Schein, Ziff. 16 bzw. Zulassungsbescheinigung Feld 8). Abschläge der Tragfähigkeit aufgrund der Bauartbedingten Höchstgeschwindigkeit (Fzg.-Schein, Ziff. 6 bzw. Zulassungsbescheinigung Feld T) sind zu berücksichtigen.

T93 Reifen (LI 93) nur zulässig für Fahrzeuge mit zul. Achslasten bis 1300 kg (Fzg.-Schein, Ziff. 16 bzw. Zulassungsbescheinigung Feld 8). Abschläge der Tragfähigkeit aufgrund der Bauartbedingten Höchstgeschwindigkeit (Fzg.-Schein, Ziff. 6 bzw. Zulassungsbescheinigung Feld T) sind zu berücksichtigen.

T94 Reifen (LI 94) nur zulässig für Fahrzeuge mit zul. Achslasten bis 1340 kg (Fzg.-Schein, Ziff. 16 bzw. Zulassungsbescheinigung Feld 8). Abschläge der Tragfähigkeit aufgrund der Bauartbedingten Höchstgeschwindigkeit (Fzg.-Schein, Ziff. 6 bzw. Zulassungsbescheinigung Feld T) sind zu berücksichtigen.

T95 Reifen (LI 95) nur zulässig für Fahrzeuge mit zul. Achslasten bis 1380 kg (Fzg.-Schein, Ziff. 16 bzw. Zulassungsbescheinigung Feld 8). Abschläge der Tragfähigkeit aufgrund der Bauartbedingten Höchstgeschwindigkeit (Fzg.-Schein, Ziff. 6 bzw. Zulassungsbescheinigung Feld T) sind zu berücksichtigen.

T96 Reifen (LI 96) nur zulässig für Fahrzeuge mit zul. Achslasten bis 1420 kg (Fzg.-Schein, Ziff. 16 bzw. Zulassungsbescheinigung Feld 8). Abschläge der Tragfähigkeit aufgrund der Bauartbedingten Höchstgeschwindigkeit (Fzg.-Schein, Ziff. 6 bzw. Zulassungsbescheinigung Feld T) sind zu berücksichtigen.

T98 Reifen (LI 98) nur zulässig für Fahrzeuge mit zul. Achslasten bis 1500 kg (Fzg.-Schein, Ziff. 16 bzw. Zulassungsbescheinigung Feld 8). Abschläge der Tragfähigkeit aufgrund der Bauartbedingten Höchstgeschwindigkeit (Fzg.-Schein, Ziff. 6 bzw. Zulassungsbescheinigung Feld T) sind zu berücksichtigen.

T99 Reifen (LI 99) nur zulässig für Fahrzeuge mit zul. Achslasten bis 1550 kg (Fzg.-Schein, Ziff. 16 bzw. Zulassungsbescheinigung Feld 8). Abschläge der Tragfähigkeit aufgrund der Bauartbedingten Höchstgeschwindigkeit (Fzg.-Schein, Ziff. 6 bzw. Zulassungsbescheinigung Feld T) sind zu berücksichtigen.

X35 Rad/Reifen-Kombination nur zulässig für Fahrzeugausführungen mit Bremsscheibendurchmesser 308 mm an Achse 1.

X7V Rad-/Reifenkombination ist nicht zulässig für Fahrzeugausführung Volvo V70 Cross Country ww. Volvo XC70 (Typ B, S).

X98 Diese Reifengröße ist nicht zulässig bei Fahrzeugen mit serienmäßiger Reifengröße 235/45R18 oder 235/40R19 (u.a. Fahrzeugschein, Zulassungsbescheinigung I, COC-Papier oder Bedienungsanleitung).

Prüfort und Prüfdatum

Die Verwendungsprüfung fand am 14. Juli 2020 in Lambsheim statt.

Prüfergebnis



Aufgrund der durchgeführten Prüfungen bestehen keine technischen Bedenken o.g. Sonderräder unter Beachtung der Auflagen und Hinweise zu verwenden.

Die in diesem Gutachten aufgeführten Fahrzeugtypen entsprechen auch nach der Umrüstung den heute gültigen Vorschriften der StVZO. Das Gutachten verliert seine Gültigkeit, wenn sich entsprechende Bauvorschriften der StVZO ändern oder an den Kraftfahrzeugen Änderungen eintreten, die die Begutachtungspunkte beeinflussen.

Das Gutachten umfasst Blatt 1 bis 10 und gilt für Sonderräder ab Herstellungsdatum Juni 2019.

Der Technische Dienst Typprüfstelle Fahrzeuge/Fahrzeugteile der TÜV Rheinland Kraftfahrt GmbH, Am Grauen Stein, 51105 Köln ist mit seinem Ingenieurzentrum Technologiezentrum Typprüfstelle, Lamsheim für die angewendeten Prüfverfahren vom Kraftfahrt-Bundesamt entsprechend EG-FGV für das Typprüfverfahren des KBA unter der Nummer KBA-P 00010-96 benannt.

Lamsheim, 14. Juli 2020



Coen

00347036.DOC

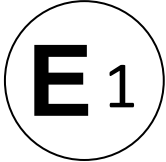


Gutachten zur ECE-R 124



Kraftfahrt-Bundesamt

DE-24932 Flensburg



MITTEILUNG

ausgestellt von:

Kraftfahrt-Bundesamt

über die Erteilung einer Genehmigung
für einen Radtyp nach der Regelung Nr. 124 einschließlich Änderung Nr. 00
Ergänzung 01

COMMUNICATION

issued by:

Kraftfahrt-Bundesamt

concerning the granting of an approval
of a wheel type, pursuant to Regulation No. 124 including amendment No 00
supplement 01

Genehmigungsnummer: **E1*124R00/01*1617*00**

Approval number:

1. Radhersteller:
Wheel manufacturer:
AUTEC GmbH & Co. KG
DE-67105 Schifferstadt
2. Typbezeichnung des Rades:
Wheel type designation:
AS8019
- 2.1 Kategorie der Nachrüsträder:
Category of replacement wheels:
Dimensionsgleiche Nachrüsträder
Pattern part replacement wheels
- 2.2 Werkstoff:
Construction material:
Aluminiumlegierung
Aluminium alloy



Kraftfahrt-Bundesamt

DE-24932 Flensburg

2

Genehmigungsnummer: **E1*124R00/01*1617*00**

Approval number:

- 2.3 Fertigungsverfahren:
Method of production:
Gegossene Räder
Casted wheels
- 2.4 Kennung der Felgenkontur:
Rim contour designation:
8.0 J
- 2.5 Einpresstiefe des Rades:
Wheel inset/outset:
Siehe Punkt 0.7 des Prüfberichtes
See point 0.7 of the test report
- 2.6 Radbefestigung:
Wheel attachment:
Gemäß Angaben im Verwendungsbereich des Prüfberichtes
According to the indications given in the range of application of the test report
- 2.7 Maximale Radlast und Abrollumfang:
Maximum wheel load and respective theoretical rolling circumference:
Siehe Punkt 0.9 des Prüfberichtes
See point 0.9 of the test report
3. Name und Anschrift des Herstellers:
Manufacturer's name and address:
AUTEC GmbH & Co. KG
DE-67105 Schifferstadt
4. Gegebenenfalls Name und Anschrift des Vertreters des Herstellers:
If applicable, name and address of manufacturer's representative:
Entfällt
Not applicable
5. Datum, an dem das Rad für die Genehmigungsprüfung vorgeführt wurde:
Date on which the wheel was submitted for approval tests:
Siehe Punkt 2.4.2 des Testberichtes
See item 2.4.2 of the test report
6. Technischer Dienst, der die Prüfungen für die Genehmigung durchführt:
Technical Service responsible for carrying out the approval test:
Typprüfstelle Fahrzeuge/Fahrzeugteile der TÜV Rheinland Kraftfahrt GmbH
DE-51105 Köln



Kraftfahrt-Bundesamt

DE-24932 Flensburg

3

Genehmigungsnummer: **E1*124R00/01*1617*00**

Approval number:

7. Datum des Gutachtens des Technischen Dienstes:
Date of test report issued by the Technical Service:
04.09.2019
8. Nummer des Gutachtens des Technischen Dienstes:
Number of report issued by that service:
55-0538-19 (1. Ausfertigungen)
9. Bemerkungen:
Remarks:
**Es gelten die im o.g. Gutachten nebst Anlagen festgehaltenen Angaben.
The indications given in the above mentioned test report including its annexes shall apply.**
10. Die Genehmigung wird **erteilt**
Approval is **granted**
11. Grund (Gründe) für die Erweiterung der Genehmigung (falls zutreffend):
Reason(s) for the extension (if applicable):
**Entfällt
Not applicable**
12. Ort: **DE-24932 Flensburg**
Place:
13. Datum: **18.09.2019**
Date:
14. Unterschrift: **Im Auftrag**
Signature:


Nicolai Schilinski





Kraftfahrt-Bundesamt

DE-24932 Flensburg

4

Genehmigungsnummer: **E1*124R00/01*1617*00**

Approval number:

15. Beigefügt ist eine Liste der Genehmigungsunterlagen, die bei der zuständigen Genehmigungsbehörde hinterlegt sind und von denen eine Kopie auf Anfrage erhältlich ist.

Annexed is a list of documents making up the approval file, deposited with the competent authority which granted approval, a copy can be obtained on request.

Anlagen:

Enclosures:

Gemäß Inhaltsverzeichnis

According to index



Kraftfahrt-Bundesamt

DE-24932 Flensburg

Zu: E1*124R00/01*1617*00

To:

**Erklärung über die Einhaltung der Anforderungen hinsichtlich der Übereinstimmung
der Produktion gemäß dem Übereinkommen von 1958**
**Statement of compliance with the conformity of the production requirements of the
1958 Agreement**

1. Name des Herstellers:
Manufacturer's name:
AUTEC GmbH & Co. KG
DE-67105 Schifferstadt

2. Datum der Anfangsbewertung:
Date of the initial assessment:
11.10.2002

3. Datum aller durchgeführten Überwachungstätigkeiten:
Date of any surveillance activities:

| Aktenzeichen Register number | Datum der Begehung Date of inspection | Genehmigungsnummer Approval number |
|---------------------------------|--|---------------------------------------|
| CoP-Q: Q-501757 | 11.04.2019 | |
| CoP-P: Entfällt | | |
| Not applicable | | |



Kraftfahrt-Bundesamt

DE-24932 Flensburg

Zu: E1*124R00/01*1617*00

To:

Inhaltsverzeichnis zu den Beschreibungsunterlagen Index to the information package

Ausgabedatum: **18.09.2019** Letztes Änderungsdatum: --
Date of issue: Last date of amendment:

Nebenbestimmungen und Rechtsbehelfsbelehrung
Collateral clauses and instruction on right to appeal

Prüfbericht(e) Nr.: Datum:
Test report(s) No.: Date:
55-0538-19 (1. Ausfertigungen) **04.09.2019**

Beschreibungsbogen Nr.: Datum:
Information document No.: Date:
AS8019 **11.06.2019**

Liste der Änderungen: Datum:
List of modifications: Date:
Entfällt
Not applicable

R124 E1*124R00/01*1617*00



Kraftfahrt-Bundesamt

DE-24932 Flensburg

Nummer der Genehmigung: E1*124R00/01*1617*00

- Anlage -

Nebenbestimmungen und Rechtsbehelfsbelehrung

Nebenbestimmungen

Jede Einrichtung, die dem genehmigten Typ entspricht, ist gemäß der angewendeten Vorschrift zu kennzeichnen.

Die Einzelerzeugnisse der reihenweisen Fertigung müssen mit den Genehmigungsunterlagen genau übereinstimmen. Änderungen an den Einzelerzeugnissen sind nur mit ausdrücklicher Zustimmung des Kraftfahrt-Bundesamtes gestattet.

Änderungen der Firmenbezeichnung, der Anschrift und der Fertigungsstätten sowie eines bei der Erteilung der Genehmigung benannten Zustellungsbevollmächtigten oder bevollmächtigten Vertreters sind dem Kraftfahrt-Bundesamt unverzüglich mitzuteilen.

Verstöße gegen diese Bestimmungen können zum Widerruf der Genehmigung führen und können überdies strafrechtlich verfolgt werden.

Die Genehmigung erlischt, wenn sie zurückgegeben oder entzogen wird, oder der genehmigte Typ den Rechtsvorschriften nicht mehr entspricht. Der Widerruf kann ausgesprochen werden, wenn die für die Erteilung und den Bestand der Genehmigung geforderten Voraussetzungen nicht mehr bestehen, wenn der Genehmigungsinhaber gegen die mit der Genehmigung verbundenen Pflichten - auch soweit sie sich aus den zu dieser Genehmigung zugeordneten besonderen Auflagen ergeben - verstößt oder wenn sich herausstellt, dass der genehmigte Typ den Erfordernissen der Verkehrssicherheit oder des Umweltschutzes nicht entspricht.

Das Kraftfahrt-Bundesamt kann jederzeit die ordnungsgemäße Ausübung der durch diese Genehmigung verliehenen Befugnisse, insbesondere die genehmigungsgerechte Fertigung sowie die Maßnahmen zur Übereinstimmung der Produktion, nachprüfen. Es kann zu diesem Zweck Proben entnehmen oder entnehmen lassen. Dem Kraftfahrt-Bundesamt und/oder seinen Beauftragten ist ungehinderter Zutritt zu Produktions- und Lagerstätten zu gewähren.

Die mit der Erteilung der Genehmigung verliehenen Befugnisse sind nicht übertragbar. Schutzrechte Dritter werden durch diese Genehmigung nicht berührt.

Rechtsbehelfsbelehrung

Gegen diese Genehmigung kann innerhalb eines Monats nach Bekanntgabe Widerspruch erhoben werden. Der Widerspruch ist beim **Kraftfahrt-Bundesamt, Fördestraße 16, DE-24944 Flensburg**, schriftlich oder zur Niederschrift einzulegen.



Kraftfahrt-Bundesamt

DE-24932 Flensburg

2

Approval No.: **E1*124R00/01*1617*00**

- Attachment -

Collateral clauses and instruction on right to appeal

Collateral clauses

All equipment which corresponds to the approved type is to be identified according to the applied regulation.

The individual production of serial fabrication must be in exact accordance with the approval documents. Changes in the individual production are only allowed with express consent of the Kraftfahrt-Bundesamt.

Changes in the name of the company, the address and the manufacturing plant as well as one of the parties given the authority to delivery or authorised representative named when the approval was granted is to be immediately disclosed to the Kraftfahrt-Bundesamt.

Breach of this regulation can lead to recall of the approval and moreover can be legally prosecuted.

The approval expires if it is returned or withdrawn or if the type approved no longer complies with the legal requirements. The revocation can be made if the demanded requirements for issuance and the continuance of the approval no longer exist, if the holder of the approval violates the duties involved in the approval, also to the extent that they result from the assigned conditions to this approval, or if it is determined that the approved type does not comply with the requirements of traffic safety or environmental protection.

The Kraftfahrt-Bundesamt may check the proper exercise of the conferred authority taken from this approval at any time. In particular this means the compliant production as well as the measures for conformity of production. For this purpose samples can be taken or have taken. The employees or the representatives of the Kraftfahrt-Bundesamt may get unhindered access to the production and storage facilities.

The conferred authority contained with issuance of this approval is not transferable. Trade mark rights of third parties are not affected with this approval.

Instruction on right to appeal

This approval can be appealed within one month after notification. The appeal is to be filed in writing or as a transcript at the **Kraftfahrt-Bundesamt, Fördestraße 16, DE-24944 Flensburg.**

Typ / Type : **AS8019**
 Hersteller / Manufacturer : **AUTEC GmbH & Co. KG**

Prüfbericht Test Report

Gemäß dem Übereinkommen über die Annahme Einheitlicher Technischer Vorschriften für Radfahrzeuge, Ausrüstungsgegenstände und Teile, die in Radfahrzeuge(n) eingebaut und/oder verwendet werden können, und die Bedingungen für die gegenseitige Anerkennung von Genehmigungen, die nach diesen Vorschriften erteilt wurden

Agreement concerning the adoption of uniform technical prescriptions for the wheeled vehicles, equipment and parts which can be fitted and/or be used on wheeled vehicles and the conditions for reciprocal recognition of approvals granted on the basis of these prescriptions

Einheitliche Bedingungen für die Genehmigung von Rädern für Personenkraftwagen und ihre Anhänger

Uniform provisions concerning the approval of wheels for passenger cars and their trailers

UN ECE-R 124 incl. Ergänzung 1
 zuletzt geändert

UN ECE-R 124 incl. addition 1
 as last amended

entfällt

not applicable

| | |
|---|---|
| Genehmigungsstand <i>Approval status</i> | |
| UN ECE | Genehmigungsnummer <i>Number of approval</i> |
| | 001617 |

Typ / Type : **AS8019**
Hersteller / Manufacturer : **AUTEC GmbH & Co. KG**

0. Allgemeine Angaben
General

- 0.1. Fabrikmarke : AUTEC GmbH & Co. KG
(Firmenname des Herstellers)
Make (trade name of manufacturer)
- 0.2. Typbezeichnung des Rades : AS8019
Wheel type
- 0.3. Kategorie der Nachrüsträder : Dimensionsgleiche Nachrüsträder
Category of replacement wheels *Pattern part replacement wheels*
- 0.4. Werkstoff : Aluminiumlegierungen
Construction material
- 0.5. Fertigungsverfahren : Einteilige gegossene Aluminiumräder (Einzelheiten
Method of production *siehe technische Beschreibung*
One-piece cast light-alloy wheels (for details please refer to Technical Description)
- 0.6. Kennung der Felgenkontur : 8,0 J x 19
Rim contour designation
- 0.7. Einpresstiefe des Rades : siehe 1.0
Wheel inset *see 1.0*
- 0.8. Radbefestigung : Es werden die in den Anlagen Verwendungsbereich
Wheel attachment *aufgeführten Radbefestigungselemente mit dem ent-*
sprechenden Anzugdrehmoment verwendet.
Wheel fixing elements as listed in the appendices Scope of Application are used with the appropriate tightening torques.
- 0.9. Maximale Radlast und zugeordneter theo- : siehe 1.0
retischer Abrollumfang *see 1.0*
Maximum load capacity and respective theoretical rolling circumference

Typ / Type : **AS8019**
 Hersteller / Manufacturer : **AUTEC GmbH & Co. KG**

0.10 Name und Anschrift des Herstellers : AUTEC GmbH & Co. KG
Manufacturer's name and address Ziegeleistraße 25
 67105 Schifferstadt

1.0 Prüfgegenstand
Testobject

| 1.1 Ausführung Version | Lochzahl / Lochkreis- ϕ (mm) / Mittenloch- ϕ (mm) Number of holes / PCD (mm) / center hole- ϕ | 0.7 Einpresstiefe (mm) Inset | 0.9 Maximale Radlast und zugeordneter theoretischer Abrollumfang Maximum load capacity and respective theoretical rolling circumference | |
|------------------------------|--|---------------------------------------|---|--------|
| 43 | 5/108/63,4 | 42 | 750kg | 2350mm |
| 43 | 5/108/63,4 | 55 | 710kg | 2250mm |
| 15 | 5/108/65,1 | 42 | 750kg | 2350mm |
| 31 | 5/112/57,1 | 45 | 810kg | 2250mm |
| 31 | 5/112/57,1 | 50 | 710kg | 2250mm |
| 71 | 5/112/66,6 | 27 | 800kg | 2350mm |
| 71 | 5/112/66,6 | 43 | 800kg | 2350mm |
| 46 | 5/112/66,7 | 30 | 810kg | 2250mm |
| 45 | 5/114,3/66,1 | 42 | 750kg | 2350mm |
| 81 | 5/114,3/67,1 | 47 | 750kg | 2350mm |

1.1 Ausführung : siehe 1.0
Version see 1.0

1.2 Radkennzeichnung
Wheel marking

vorgeschriebene Kennzeichnungen
Mandatory markings

Name oder Warenzeichen des Herstellers : AUTEC Germany (innen/inside)
Manufacturer name or trade mark

Kennung der Rad- oder Felgenkontur : 8.0Jx19H2 (innen/inside)
Wheel or rim contour designation

Einpresstiefe : ET.. (s.o.) (innen)
Wheel inset ET.. (s.o.) (inside)

Herstelldatum : Monat und Jahr (innen)
Date of manufacture Monat und Jahr (inside)

Teilenummer - : z.B. AS8019 ... (s.o.)
 Ausführungsbezeichnung e.g. AS8019 ...(s.a.)
*Wheel / rim part number –
 versions marking*

Typ / Type : **AS8019**
 Hersteller / Manufacturer : **AUTEC GmbH & Co. KG**

Genehmigungszeichen : E1 R124-001617 (außen)
Approval mark : E1 R124-001617 (outside)

zusätzliche Kennzeichnungen : KBA 52734 (außen/outside)
Additional markings : JWL (außen/outside)
 Gießereikennzeichen / foundry mark: LHT
 (innen/inside)

1.3 Bemerkungen : -
Remarks

2.1. Prüfbedingungen
Test conditions

2.1.1. Meß- und Prüfeinrichtungen : Die Prüfungen wurden auf Anlagen durchgeführt, die
Equipment for measuring and testing : den Anforderungen der Regelung entsprechen.
The tests were conducted on test facilities (test rigs)
conforming to the requirements of the Regulation.

2.1.2. Prüfplan
Test plan

| | |
|--|--|
| Einteilige dimensionsgleiche Nachrüst- räder aus Aluminiumlegierung <i>One-piece light-alloy pattern part re- placement wheels</i> | |
| Art der Prüfung <i>Kind of test</i> | Ergebnis der Prüfung <i>Result of the test</i> |
| Korrosionsprüfung nach Anhang 5 <i>Corrosion test according Annex 5</i> | Positiv, siehe Korrosionsprüfung 19 04 0429 <i>Passed, see Corrosion test 19 04 0429</i> |
| Umlaufbiegeprüfung nach Anhang 6 <i>Rotating bending test according Annex 6</i> | Positiv <i>Passed</i> |
| Abrollprüfung nach Anhang 7 <i>Rolling test according Annex 7</i> | Positiv <i>Passed</i> |
| Impact-Test nach Anhang 8 <i>Impact test according Annex 8</i> | Positiv <i>Passed</i> |
| Anbau am Fahrzeug Abschnitt 2 des Anhang 10 <i>Vehicle fitment checks according Annex 10</i> | Positiv, gem. Anlagen Verwendung <i>Passed, please refer to appendices Scope of Application</i> |
| Allgemeine Anforderungen <i>General Requirements</i> | Erfüllt <i>Complied</i> |

R124 E1*124R00/01*1617*00

Typ / Type : **AS8019**
 Hersteller / Manufacturer : **AUTEC GmbH & Co. KG**

2.1.3 Bemerkungen : -
 Remarks

2.2 Einzelheiten der vom Technischen Dienst durchgeführten Prüfungen
Details regarding test conducted by the technical service

2.2.1 Korrosionsprüfung : Die Korrosionsprüfungen wurden von der Firma RIO GmbH durchgeführt und dokumentiert.
 Corrosion test *The corrosion test was conducted and documented by RIO GmbH*

2.2.2 Umlaufbiegeprüfung :
 Rotating bending test

| Ausführung Version | Lochzahl / Lochkreis (mm) Number of holes / Pitch circle diameter | Einpresstiefe (mm) Inset | Umlaufbiegeprüfung Rotating bending test | | Datum date | Ort place |
|-----------------------|---|--------------------------------|---|---------------------------------------|---------------|--------------|
| | | | Radlast Load capacity | Abrollumfang Rolling circumference | | |
| 43 | 5/108/63,4 | 42 | 750kg | 2350mm | 07/2019 | TZT Lamsheim |
| 43 | 5/108/63,4 | 55 | 710kg | 2250mm | 07/2019 | TZT Lamsheim |
| 15 | 5/108/65,1 | 42 | 750kg | 2350mm | 07/2019 | TZT Lamsheim |
| 31 | 5/112/57,1 | 50 | 710kg | 2250mm | 07/2019 | TZT Lamsheim |
| 71 | 5/112/66,6 | 27 | 800kg | 2350mm | 07/2019 | TZT Lamsheim |
| 46 | 5/112/66,6 | 30 | 810kg | 2250mm | 07/2019 | TZT Lamsheim |
| 71 | 5/112/66,6 | 43 | 800kg | 2350mm | 07/2019 | TZT Lamsheim |
| 45 | 5/114,3/66,1 | 42 | 750kg | 2350mm | 07/2019 | TZT Lamsheim |
| 81 | 5/114,3/67,1 | 47 | 750kg | 2350mm | 07/2019 | TZT Lamsheim |

R124 E1*124R00/01*1617*00

Typ / Type : **AS8019**
 Hersteller / Manufacturer : **AUTEC GmbH & Co. KG**

2.2.3 Abrollprüfung :
Rolling test

| Ausführung Version | Lochzahl / Lochkreis (mm) <i>Number of holes / Pitch circle diameter</i> | Einpresstiefe (mm) <i>Inset</i> | Abrollprüfung <i>Rolling test</i> | | Datum date | Ort place |
|-----------------------|--|---------------------------------------|--------------------------------------|--------------------------|---------------|--------------|
| | | | Radlast Load capacity | Reifengröße Tire size | | |
| 43 | 5/108/63,4 | 42 | 810kg | 285/55R19 | 07/2019 | TZT Lamsheim |
| 81 | 5/114,3/67,1 | 47 | 810kg | 285/55R19 | 07/2019 | TZT Lamsheim |

2.2.4 Impact-Test :
Impact test

| Ausführung Version | Lochzahl / Lochkreis (mm) <i>Number of holes / Pitch circle diameter</i> | Einpresstiefe (mm) <i>Inset</i> | Impact-Test <i>Impact test</i> | | Datum date | Ort place |
|-----------------------|--|---------------------------------------|-----------------------------------|--------------------------|---------------|--------------|
| | | | Radlast Load capacity | Reifengröße Tire size | | |
| 43 | 5/108/63,4 | 42 | 750kg | 215/35R19 | 07/2019 | TZT Lamsheim |
| 43 | 5/108/63,4 | 55 | 710kg | 215/35R19 | 07/2019 | TZT Lamsheim |
| 31 | 5/112/57,1 | 50 | 710kg | 215/35R19 | 07/2019 | TZT Lamsheim |
| 71 | 5/112/66,6 | 27 | 810kg | 215/35R19 | 07/2019 | TZT Lamsheim |
| 71 | 5/112/66,6 | 43 | 810kg | 215/35R19 | 07/2019 | TZT Lamsheim |
| 81 | 5/114,3/67,1 | 47 | 750kg | 215/35R19 | 07/2019 | TZT Lamsheim |

2.2.5 Wechseltorsionstest : --
Alternating torque test

2.2.6 Anbauprüfung und Dokumentation (Anhang 10 Punkt „2. Zusätzliche Vorschriften“):
Vehicle fitment checks and documentation (Appendix 10, Paragraph „2. Additional Requirements“) : siehe Anlagen 1 bis 10 zum Prüfbericht Nr. 55053819 (Verwendungsbereich)
see appendices 1 to 10 of the Test Report 55053819 (scope of application)

2.2.6.1 Überprüfung des Rotationsprofils des Rades : Die Überprüfung erfolgte mittels Bremsenumlaufkonturen der in Anlage Verwendungsbereich aufgeführten Fahrzeuge. Die unter 2.1 des Anhangs 10 der Regelung definierten Kriterien werden eingehalten.
Wheel calliper check
The assessment was performed with the help of the brake rotation contours of the vehicles listed in the Attachment headed Scope of Application. The criteria defined in section 2.1 of Attachment 10 of the Regulation are satisfied.

R124 E1*124R00/01*1617*00

Typ / Type : **AS8019**
Hersteller / Manufacturer : **AUTEC GmbH & Co. KG**

- 2.2.6.2 Überprüfung der Belüftungslöcher
Ventilation holes check : Das Rad verfügt über eine ausreichende Anzahl und über ausreichend dimensionierte Belüftungslöcher. Die Anforderungen entsprechend Punkt 2.2. des Anhangs 10 werden erfüllt.
The wheel has a sufficient number of adequately dimensioned ventilation holes. The requirements as per item 2.2 of Attachment 10 are satisfied.
- 2.2.6.3 Radbefestigungselemente
Wheel fixing elements : Es werden Radbefestigungsteile für Leichtmetallräder des Fahrzeugherstellers und/oder mitgelieferte Radbefestigungsteile (s. Verwendung) verwendet. Die Anforderungen entsprechend Punkt 2.3. des Anhangs 10 werden erfüllt.
Wheel fixing elements for alloy wheels specified by the vehicle manufacturer and/or supplied wheel fixing components (cf. Application) are used. The requirements as per item 2.3 of Attachment 10 are satisfied.
- 2.2.6.4 Vorstehende Außenkanten
External projections : Die Vorschriften der UN ECE Regelung Nummer 26 sind erfüllt.
The specifications of UN ECE Regulation number 26 are fulfilled.
- 2.2.7 allgemeine Anforderungen
General requirements : Die Maße und Toleranzen der Felgenkontur entsprechen der E.T.R.T.O Norm, die allgemeinen Anforderungen der UN ECE Regelung 124 werden erfüllt.
Dimensions and tolerance of the wheel contour comply with the E.T.R.T.O standard, the general requirements of the UN ECE Regulation 124 are met.
- 2.2.8 Bemerkungen
Remarks : Die Werkstoffuntersuchung nach Anhang 4 wurde durchgeführt.
Materials analysis according to Attachment 4 was performed.
- 2.3 Bewertung von durch den Hersteller bereitgestellter Unterlagen**
Evaluation of Documents provided by the manufacturer
- 2.3.1 Technische Beschreibung
Technical description : Die Technische Beschreibung entspricht den in der UN ECE Regelung 124 beschriebenen Anforderungen.
The Technical Description conforms to the requirements described in the UN ECE Regulation 124.

Typ / Type : **AS8019**
Hersteller / Manufacturer : **AUTEC GmbH & Co. KG**

- 2.3.2 Radzeichnungen
Drawings of the wheel : Die vorgelegten Zeichnungen entsprechen den in der UN ECE Regelung 124 beschriebenen Anforderungen.
The drawings submitted conform to the requirements laid down in UN ECE Regulation 124.
- 2.3.3 Angaben zu Verwendung und Anbau
(Verwendungsbereichsdarstellung
Vehicle characteristics
(description of application range) : Der in den Anlagen dargestellte Verwendungsbereich wurde durch den Technischen Dienst definiert. Die Anforderungen entsprechend der Festlegungen des Anhangs 10 Punkte 1.2 Fahrzeugmerkmale, 1.3 zusätzliche Merkmale und 1.4 Nähere Angaben zur Anbauanleitung werden erfüllt.
The scope of application described in Appendices was defined by Technical Service. The requirements in accordance with the specifications of Attachment 10, items 1.2 Features of the Vehicle, 1.3 Additional Features, and 1.4. Further Information regarding the Fitting Instructions are satisfied.
- 2.3.4 Werkstoffprüfungen nach Anhang 4
Material Tests according to Annex 4 Die nach den Festlegungen des Anhangs 4 vorgesehenen Prüfungen wurden durchgeführt und dokumentiert.
The tests provided for in the terms of Annex 4 have been performed and documented.
- 2.3.5 Bemerkungen
Remarks : -
- 2.4. Allgemeine Angaben**
Other information
- 2.4.1 Ort der Prüfung
Place of testing : -siehe Tabellen 2.2.2, 2.2.3 und 2.2.4
- see table 2.2.2, 2.2.3 and 2.2.4
- 2.4.2 Datum der Prüfung
Date of testing : -siehe Tabellen 2.2.2, 2.2.3 und 2.2.4
- see table 2.2.2, 2.2.3 and 2.2.4
- 2.4.3 Bemerkungen
Remarks : -

Typ / Type : **AS8019**
 Hersteller / Manufacturer : **AUTEC GmbH & Co. KG**

**3. Anlagen
Appendices**

- 1. Liste der Änderungen
List of modifications : entfällt / *not applicable*

- 2. Technische Beschreibung
Technical description : 11.06.2019
June 11, 2019

- 3.1 Radzeichnungen
Drawings of the wheel : AS8019-LHT vom 01.02.2019 mit
Änderung vom 09.05.2019
*AS8019-LHT from February 01, 2019 with
revision status Mai 09, 2019*

- 3.2 Zubehörzeichnung
Drawings of the equipment : AUTEC-Z-001 vom 21.08.2014 mit
Änderung vom 04.04.2018
*AUTEC-Z-001 from August 21, 2014 with
revision status April 04, 2018*

- 4. Werkstoffprüfungen nach
Anhang 4
*Material Test according to
Annex 4* : LIOHO Material Test Report AS8019
Report No.AS8019-343-01 vom 25.04.2019
*LIOHO Material Test Report AS8019
Report No.AS8019-343-01 from April 25, 2019*

- 5. Korrosionsprüfung
nach Anhang 5
*Corrosion Test
according to Annex 5* : RIO GmbH, Prüfbericht 19 04 0429
vom 31.05.2019
*RIO GmbH, Test Report 19 04 0429
from Mai 31, 2019*

- 6. Verwendungsbereich
scope of application : Anlage 1 bis 10 zum Gutachten Nr.55053819

| Anlage / Ausfertigung <i>Attachment / Version</i> | Lochzahl / Lochkreis (mm) / Ø Mittenloch (mm) <i>Number of holes / pitch circle diameter (mm) / Ø center bore (mm)</i> | Einpresstiefe (mm) <i>Inset (mm)</i> | Datum <i>Date</i> |
|--|--|---|----------------------|
| 1/1 | 5/108/63,4 | 42 | 04.09.2019 |
| 2/1 | 5/108/63,4 | 55 | 04.09.2019 |
| 3/1 | 5/108/65,1 | 42 | 04.09.2019 |
| 4/1 | 5/112/57,1 | 45 | 04.09.2019 |
| 5/1 | 5/112/57,1 | 50 | 04.09.2019 |
| 6/1 | 5/112/66,6 | 27 | 04.09.2019 |
| 8/1 | 5/112/66,6 | 43 | 04.09.2019 |
| 7/1 | 5/112/66,7 | 30 | 04.09.2019 |
| 9/1 | 5/114,3/66,1 | 42 | 04.09.2019 |
| 10/1 | 5/114,3/67,1 | 47 | 04.09.2019 |

Typ / Type : **AS8019**
Hersteller / Manufacturer : **AUTEC GmbH & Co. KG**

4. Schlussbescheinigung
Statement of conformity

Der in diesem Prüfbericht und den zugehörigen Anlagen beschriebene Typ entspricht der o.a. Prüfspezifikation

The type described in this test report and the appendices attached are in compliance with the Test Specification mentioned above.

Dieser Prüfbericht umfasst die Seiten 1 bis 10.

Dieser Prüfbericht darf nur vom Auftraggeber und nur in vollem Wortlaut vervielfältigt und weitergegeben werden. Eine auszugsweise Vervielfältigung und Veröffentlichung des Prüfberichtes ist nur nach schriftlicher Genehmigung des Prüflaboratoriums zulässig.


The Test Report comprises pages 1 to 10.

The Test Report shall be reproduced and published in full only and by the client only. It shall be reproduced partially with the written permission of the Test Laboratory only.

Der Technische Dienst Typprüfstelle Fahrzeuge/Fahrzeugteile der TÜV Rheinland Kraftfahrt GmbH, Am Grauen Stein, 51105 Köln ist mit seinem Ingenieurzentrum Technologiezentrum Typprüfstelle, Lamsheim für die angewendeten Prüfverfahren vom Kraftfahrt-Bundesamt entsprechend EG-FGV für das Typprüfverfahren des KBA unter der Nummer KBA-P 00010-96 benannt.

The Technical Service Typprüfstelle Fahrzeuge/Fahrzeugteile of TÜV Rheinland Kraftfahrt GmbH, Am Grauen Stein, 51105 Köln – including its engineering center Technologiezentrum Typprüfstelle, Lamsheim - is designated for the applicable testing methods by the Kraftfahrt-Bundesamt according to EG-FGV for the type approval procedure of KBA under no. KBA-P 00010-96.

Lamsheim 04.09.2019



Coen

Sachverständiger Technischer Dienst
Expert Technical Service

Prüfgegenstand / Test object PKW-Nachrüstrad / Pattern part replacement wheel
8.0Jx19H2 Typ / Type AS8019
Hersteller / Manufacturer AUTECH GmbH & Co. KG

Prüfgegenstand / Test object Dimensionsgleiches PKW-Nachrüstrad/
Pattern part replacement wheel

| Ausführung/ Version | Kennzeichnung Rad / Zentrierring Marking wheel / ring | Lochzahl/ Lochkreis- \varnothing (mm)/ Mittenloch- \varnothing (mm) Number of holes/ pcd (mm)/ center hole- \varnothing (mm) | Einpress- tiefe Inset (mm) | Rad- last Wheel load (kg) | Abrollumfang circumference (mm) |
|------------------------|--|---|-------------------------------------|---------------------------------------|---------------------------------------|
| 43 | AS8019 LK108/ohne Ring | 5/108/63,4 | 55 | 710 | 2250 |

Befestigungsmittel / Fixing elements

| Nr. | Art der Befestigungsmittel/ Type of fixing parts | Bund Profile | Anzugsmoment Torque (Nm) | Schaftlänge Length (mm) |
|-----|---|-----------------|-----------------------------|----------------------------|
| S01 | Mutter M12x1,5 (mit Kappe) | Kegel 60° | 130 | - |
| S02 | Mutter M12x1,5 (mit Kappe) | Kegel 60° | 135 | - |
| S03 | Serien-Schraube M14x1,5 (2-teilig) | Kegel 60° | 140 | 32,5 |
| S04 | Serien-Mutter M14x1,5 | Kegel 60° | 220 | - |
| S05 | Serien-Schraube M14x1,5 (2-teilig) | Kegel 60° | 140 | 32,5 |

Verwendungsbereich / Application

Hersteller/Manufacturer Ford
Volvo

Prüfgegenstand / Test object PKW-Nachrüstrad / Pattern part replacement wheel

8.0Jx19H2 Typ / Type AS8019

Hersteller / Manufacturer

AUTECH GmbH & Co. KG

| Handelsbezeichnung Fahrzeug-Typ ABE/EWG-Nr. Vehicle manufacturer/ model name/ type/ approval number | kW-Bereich Power range | Reifen Tire size | Reifenbezogene Auflagen und Hin- weise Tire-referenced stipulations and notes | Auflagen und Hinweise/ Additional stipulations and notes |
|--|---------------------------|---------------------|--|--|
| Ford Focus ST (III) DYB e13*2007/46*1138*.. - incl. Facelift 2015 | 136, 184 | 235/35R19 | ECE | A12 A16 A21 A58 Car Flh S01 |
| Ford Focus ST (IV) DEH e13*2007/46* 1911*05-.. | 140, 206 | 235/35R19 | ECE | A12 A16 A21 A58 Car Flh S02 |
| Ford Galaxy (III) WA6 e13*2001/116* 0185*24-.. - ab MJ 2016 (MK3) | 88-177 | 245/45R19 | ECE 142 | A07 A12 A16 A21 A57 S04 |
| Ford Mondeo (V) BA7 e13*2001/116* 0249*26-.. - ab MJ 2015 (MK5) | 110-177 | 235/40R19 | ECE | A12 A16 A21 A57 Flh Lim S02 |
| Ford Mondeo Turnier (V) BA7 e13*2001/116* 0249*26-.. - ab MJ 2015 (MK5) | 110-177 | 235/40R19 | ECE | A12 A16 A21 A57 Car S02 |
| Ford S-Max (II) WA6 e13*2001/116* 0185*24-.. - ab MJ 2016 | 88-177 | 245/45R19 | ECE | A07 A12 A16 A21 A57 S04 |
| Volvo S60CC, V60CC F e9*2007/46*0023*.. - Cross Country | 110-187 | 235/45R19 | ECE | A07 A12 A16 A21 A57 Car KMV Lim S05 |
| Volvo V60 CC Z e4*2007/46*1315*.. - Cross Country | 110-147 | 235/45R19 | ECE | A07 A12 A16 A21 A56 Car KMV NoH S03 |

Prüfgegenstand / Test object PKW-Nachrüstrad / Pattern part replacement wheel
8.0Jx19H2 Typ / Type AS8019
Hersteller / Manufacturer AUTECH GmbH & Co. KG

Allgemeine Hinweise / General notes

Im Fahrzeug vorgeschriebene Fahrzeugsysteme, z. B. Reifendruckkontrollsysteme, müssen nach Anbau der Nachrüsträder funktionsfähig bleiben.

Any safety-critical or environmentally relevant systems installed in the vehicle (e.g. tyre pressure monitoring systems) must remain fully functional following attachment of the pattern part replacement wheel.

Die mindestens erforderlichen Geschwindigkeitsbereiche (mit Ausnahme der M+S-Profile) und Tragfähigkeiten der zu verwendenden Reifen sind den Fahrzeugpapieren zu entnehmen. Ferner sind nur Reifen einer Bauart und achsweise eines Reifentyps zulässig. Bei Verwendung unterschiedlicher Reifentypen auf Vorder- und Hinterachse sind die Hinweise des Fahrzeug- und / oder Reifenherstellers zu beachten.

Minimum required speed ranges (with the exception of M+S treads) and load capacities of the tyres to be used can be found in the vehicle documents.

In addition, only tyres of a single model, and a single tyre type per axle are permitted. When different tyre types are used on front and rear axle, the vehicle and/or tyre manufacturer's instructions must be observed.

Das Fahrwerk und die Bremsaggregate müssen dem Serienstand entsprechen.

Chassis and brake units must conform to serial production.

Die Bezieher der Nachrüsträder sind darauf hinzuweisen, dass der vom Reifenhersteller vorgeschriebene Reifenfülldruck zu beachten ist.

Pattern part replacement wheel purchasers must be pointed out that the tyre inflation pressure specified by the manufacturer must be observed.

Der feste Sitz der Radschrauben / Muttern ist nach ca. 50-100km Fahrstrecke zu überprüfen; dabei sind die Radschrauben / Muttern mit dem vorgeschriebenen Anzugsmoment nachzuziehen. Diese Kontrolle ist nach jedem Lösen der Radschrauben / Muttern durchzuführen.

The lug nuts and bolts should be re-tightened to the proper torque value after driving the vehicle for a distance of about 50-100km. This fastener check should be carried out every time the lug nuts and bolts are removed.

Spezielle Auflagen und Hinweise / Stipulations and notes

142 Das Rad (gepr. Radlast) ist in Verbindung mit dieser Reifengröße nur zulässig bis zu einer zul. Achslast von 1420 kg. Eine erhöhte zulässige Achslast bei Anhängerbetrieb (siehe Ziff. 33 zu Ziff. 16 h bzw. Feld 22 zu Feld 7.1-8.3 in den Fahrzeugpapieren) ist zu beachten.

The wheel (tested wheel load) is permitted in connection with this tyre size only up to a permissible axle load of 1420kg. Any higher axle load due to trailer operation (see item 33 relating to item 16 h, or field 22 relating to fields 7.1 - 8.3 in the vehicle registration documents) must be taken into account.)

A07 Zur Befestigung der Räder dürfen nur die in der Tabelle "Befestigungsmittel" (Seite 1) aufgeführten Serien-Radschrauben /-Radmuttern oder Zubehör-Schrauben/-Muttern, die den Serienbefestigungsmitteln im Aufbau entsprechen, verwendet werden.

Only original equipment wheel-screws / -nuts or supplied wheel-screws /-nuts with the functional principle of the original equipment may be used for mounting the wheels.

A12 Die Verwendung von Schneeketten ist nicht zulässig.

The use of snow chains is prohibited.

Prüfgegenstand / Test object PKW-Nachrüstrad / Pattern part replacement wheel
 8.0Jx19H2 Typ / Type AS8019
 Hersteller / Manufacturer AUTECH GmbH & Co. KG

A16 Zum Auswuchten der Räder dürfen an der Felgeninnenseite nur Klebegewichte unterhalb der Felgenschulter angebracht werden. Bei Anbringung der Klebegewichte im Felgenbett ist auf einen Mindestabstand von 2 mm zum Bremssattel bzw. zu den Fahrwerksteilen zu achten.

Only adhesive weights may be affixed to the interior of the rim below the bead seat for balancing the special wheels. Care must be taken to ensure 2 mm clearance from the caliper respectively parts of the chassis when selecting the adhesive weights.

A21 Es sind nur schlauchlose Reifen zulässig. Werden keine Ventile mit TPMS-Sensoren verwendet, sind Metallschraubventile mit Befestigung von außen zulässig. Bei Verwendung bis zu einer Höchstgeschwindigkeit von 210 km/h (bauartbedingte Höchstgeschwindigkeit, Fzg.-Schein, Ziff. 6 bzw. Zulassungsbescheinigung Feld T oder bei Verwendung von Winterreifen mit Geschwindigkeitssymbol Q, R, S, T oder H) sind auch Gummiventile zulässig. Werden Ventile mit TPMS-Sensoren verwendet, so sind die Hinweise und Vorgaben der Hersteller zu beachten. Die Ventile und Sensoren müssen für den vorgeschriebenen Luftdruck und die Höchstgeschwindigkeit geeignet sein. Die Ventile müssen den Normen E.T.R.T.O., DIN oder Tire and Rim entsprechen und dürfen nicht über den Felgenrand hinausragen.

Only tubeless tyres are permitted. If no TPMS sensors are used, metal screw valves with attachment from outside are permitted. If the tyre is used up to a maximum speed of 210 km/h (maximum speed due to design as per former German vehicle license, item 6, or Certificate of Registration, field T, or in the case of winter tyres with speed symbols Q, R, S, T or H), rubber valves are also admissible. If valves with TPMS sensors are used, manufacturer recommendations and instructions must be observed. Valves and sensors must be suited to the specified air pressure and maximum speed. Valves must conform to E.T.R.T.O., DIN or Tire and Rim standards, and must not project beyond the edge of the rim.

A56 Die Rad/Reifen-Kombination ist nur zulässig an Fahrzeugausführungen mit Allradantrieb (z.B. 4WD, Quattro, Syncro, 4-Matic, 4x4 u. ä.)

The wheel/tyre combination is only permissible on vehicle models with all-wheel drive (e.g. 4WD, Quattro, Syncro, 4-Matic, 4x4 and similar).

A57 Diese Rad/Reifen-Kombination(en) ist (sind) zulässig an Fahrzeugausführungen mit Front bzw. Heck-Antrieb und Allradantrieb (z.B. 2WD, 4WD, Quattro, Syncro, 4-Matic, 4x4, u. ä.)

This (These) wheel/tyre combination(s) is (are) permitted on vehicle types with front wheel or rear-wheel drive as well as 4-wheel drive (such as 2WD, 4WD, Quattro, Syncro, 4-Matic, 4x4 and similar types).

A58 Rad-Reifen-Kombination(en) nicht zulässig an Fahrzeugen mit Allradantrieb.

Wheel/tyre combination(s) is (are) not permissible on vehicles with all-wheel drive.

Car Die Rad/Reifen-Kombination ist zulässig für Fahrzeugausführungen der Karosserieform Kombimousine (Avant, Break, Caravan, Kombi, Station-Wagon, Tourer, Turnier, Touring,...).

The wheel/tyre combination is permissible for vehicle models of the Avant, Caravan, estate-car and/or touring variants.

ECE Die Verwendung dieser Rad/Reifen-Kombination ist nur zulässig, wenn sie bereits serienmäßig vom Fahrzeughersteller freigegeben ist (s. EG-Übereinstimmungsbescheinigung). Etwaige notwendige Einstellungen, Hinweise und Empfehlungen des Fahrzeugherstellers bei Verwendung dieser Rad/Reifen-Kombination sind zu beachten.

The use of this wheel/tyre combination is not permitted unless already previously approved by the manufacturer for serial production (see EC Certificate of Conformity). Any necessary adjustments, instructions and recommendations specified by the vehicle manufacturer in connection with the use of this wheel/tyre combination must be observed.

Prüfgegenstand / Test object PKW-Nachrüstrad / Pattern part replacement wheel
8.0Jx19H2 Typ / Type AS8019
Hersteller / Manufacturer AUTECH GmbH & Co. KG

FIh Die Rad/Reifen-Kombination ist zulässig für Fahrzeugausführungen der Karosserieform Schräghecklimousine (Fließheck, 3-türig und 5-türig).
The wheel/tyre combination is permissible for hatchback vehicle models, both with 3 and 5 doors.

KMV Betrifft nur Fahrzeugvarianten mit serienmäßigen Kunststoffverbreiterungen bzw. mit zusätzlichen Kotflügelverbreiterungen (Radlaufleisten).
Only refers to vehicle variants with standard plastic extensions and/or mud-guard extensions.

Lim Die Rad/Reifen-Kombination ist zulässig für Fahrzeugausführungen der Karosserieform Limousine.
The wheel/tyre combination is permissible for vehicle models of the limousine variant.

NoH Nicht für Hybrid-Fahrzeuge bzw. Fahrzeugausführungen mit Hybridantrieb (Hybridelektrofahrzeug).
Not for hybrid vehicles or vehicle models with hybrid drive.

S01 Zur Befestigung der Räder dürfen nur die mitgelieferten Befestigungsmittel Nr. S01 (siehe Seite 1) verwendet werden.
Only the supplied fixing components No. S01 (see page 1) are to be used to attach the replacement wheels.

S02 Zur Befestigung der Räder dürfen nur die mitgelieferten Befestigungsmittel Nr. S02 (siehe Seite 1) verwendet werden.
Only the supplied fixing components No. S02 (see page 1) are to be used to attach the replacement wheels.

S03 Zur Befestigung der Räder dürfen nur die serienmäßigen Befestigungsmittel Nr. S03 (siehe Seite 1) verwendet werden.
Only the serial fixing components No. S03 (see page 1) are to be used to attach the replacement wheels.

S04 Zur Befestigung der Räder dürfen nur die serienmäßigen Befestigungsmittel Nr. S04 (siehe Seite 1) verwendet werden.
Only the serial fixing components No. S04 (see page 1) are to be used to attach the replacement wheels.

S05 Zur Befestigung der Räder dürfen nur die serienmäßigen Befestigungsmittel Nr. S05 (siehe Seite 1) verwendet werden.
Only the serial fixing components No. S05 (see page 1) are to be used to attach the replacement wheels.

Lambsheim, 4. September 2019

DS/CC

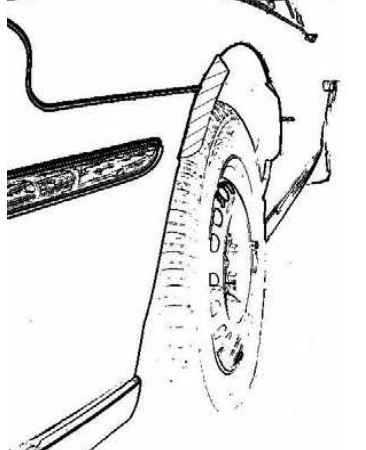
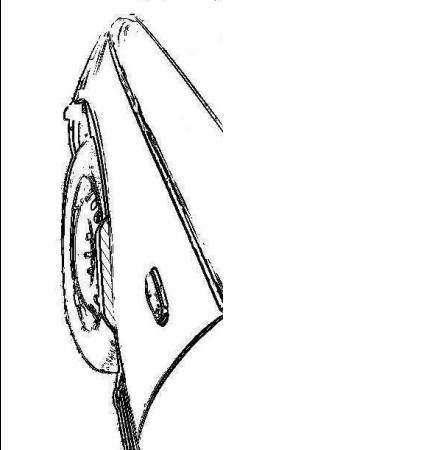

00327738.DOC

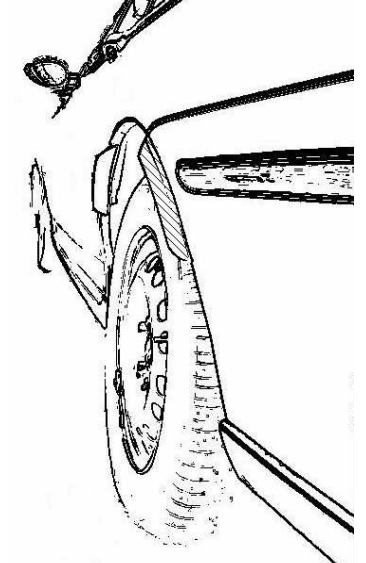
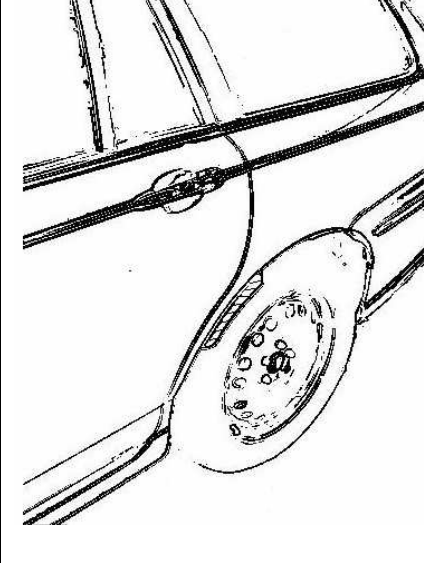

Hinweisblatt „Radabdeckung“

Die nachfolgenden Bilder stellen schematisch dar, wie und an welchen Stellen die Radabdeckung mit Hilfe von Zusatzleisten (schraffiert), die im Fachhandel (auch als Meterware) in verschiedenen Breiten erhältlich sind, gem. den Auflagen

K1a, K1b, K1c und
K2a, K2b, K2c

hergestellt werden können. Die Zusatzleisten sind dauerhaft an die äußeren Kotflügelkanten zu kleben.

| Vorderachse | | |
|--|--|---|
|  |  |  |
| Auflage „K1a“ | Auflage „K1b“ | Auflage „K1c“ |
| Beispiel für eine Leiste im Bereich 0° bis 30° vor der Radmitte | Beispiel für eine Leiste im Bereich 0° bis 50° hinter der Radmitte | Beispiel für eine Leiste im Bereich von 30° vor bis 50° hinter der Radmitte |

| Hinterachse | | |
|---|---|--|
|  |  |  |
| Auflage „K2b“ | Auflage „K2a“ | Auflage „K2c“ |
| Beispiel für eine Leiste im Bereich 0° bis 50° hinter der Radmitte | Beispiel für eine Leiste im Bereich 0° bis 30° vor der Radmitte | Beispiel für eine Leiste im Bereich von 30° vor bis 50° hinter der Radmitte |

Wichtige Hinweise zur Pflege

Wir gratulieren Ihnen zum Kauf Ihrer neuen hochwertigen AUTEC Leichtmetallräder.

Wie so viele Dinge unterliegen auch Aluminiumfelgen einer Vielzahl von äußeren Einflüssen, wie z.B. **heißer Bremsstaub, Schmutz und Feuchtigkeit, Salz, Steinschlag**. Diese Einflüsse können Aluminiumräder schnell beschädigen, was aber durch gute Pflege leicht vermieden werden kann. Damit Sie also möglichst lange Freude an unseren Rädern haben, empfehlen wir die folgenden wichtigen Hinweise und Pflegemaßnahmen zu beachten:

1. Wie oft müssen Felgen gesäubert werden?

Je länger eine Felge mit Schmutz behaftet ist und je aggressiver die Verschmutzung, desto schneller kann sie beschädigt werden. Die Felgen sollten deswegen spätestens alle 2 Wochen außen und innen gereinigt werden. Somit kann sich kein Bremsstaub, kein Schmutz, oder Salz festsetzen. Im Winter empfehlen wir die Felgen 1x pro Woche zu säubern um diesem Problem entgegen zu wirken.

2. Was muss bei der Auswahl der Reinigungsmittel beachtet werden?

Grundsätzlich sollten Felgen mit warmen Wasser, handelsüblichem Auto-Shampoo oder Spülmittel gereinigt werden. Bei der Verwendung von „Felgenreinigern“ muss unbedingt zuerst die Gebrauchsanweisung (Einwirkzeit, Anwendungshinweise) des Herstellers gelesen werden. Es dürfen keine aggressiven Reinigungsmittel (z.B. laugen-, säure- oder alkoholhaltige Reinigungsmittel) verwendet werden. Diese greifen nicht nur den Lack, sondern evtl. auch Bremscheiben, Bremsschläuche oder Radbolzen an.

3. Was gibt es sonst noch zu beachten?

- Felgen sollten im kalten Zustand gereinigt werden, um ein Eintrocknen des Reinigers zu vermeiden.
- Die maximale Einwirkzeit des Reinigers darf nicht überschritten werden.
- Benutzen Sie zum reinigen nur saubere und intakte Schwämme oder Bürsten.
- Verwenden Sie für die Reinigung Ihrer AUTEC-Leichtmetallräder keine Scheuermittel, Stahlwolle, Topfreiniger, Kalkentferner oder Autopolitur mit Schleifpartikeln.
- Felgen sollten nicht nur auf der Designseite, sondern auch von der Rückseite vom Schmutz und Bremsstaub gereinigt werden.
- Der Reiniger muss nach dem Waschen der Felgen ausreichend abgespült werden.
- Bei Reinigungen in Waschanlagen ist zu beachten, dass die Räder nur mit weichen Bürsten oder Textilien in Kontakt kommen.
- Lackschäden sollten direkt ausgebessert werden, um eine Oxidation der Felge zu vermeiden.
- Zusätzlich können die Räder mit handelsüblichen Felgenversiegelungen behandelt werden. Bitte auch hier die Gebrauchsanweisung beachten.

4. Reparaturen durch „Optische Radaufbereitung“

In einigen Betrieben des KFZ-Bereiches wird intensiv Werbung für die Möglichkeit sogenannter „optischer Radaufbereitung“ gemacht, mit der eventuelle Schäden am Rad repariert werden können. Es bestehen jedoch erhebliche Bedenken bezüglich der Sicherheit solch aufbereiteter Räder:

- Die „optische Radaufbereitung“ beinhaltet häufig den Abtrag von Material mittels spanender Verfahren (Drehen Schleifen), wobei in aufbereitenden Betrieben keine ausreichende Kenntnis über den spezifischen Eingriff und den ggf. gravierenden Einfluss auf die Festigkeit des Rades besteht!
- Die Aufbereitung kann eine komplett-Lackierung bedeuten, die zumeist mit einer starken Erhitzung des Rades einhergeht. Dies ist gleichbedeutend mit thermischen Verfahren, die die Materialstruktur ändern und die Festigkeit nachhaltig schädigen können.
- Die Reparaturmöglichkeit wird mit „TÜV-Siegel“ beworben. Es ist hier jedoch darauf hinzuweisen, dass damit im allg. die Maschinen der Radaufbereitung gemeint sind, die TÜV-geprüft sind, nicht jedoch ein vom TÜV allgemein abgenommenes Verfahren der Aufbereitung!

Wir müssen aus diesen Gründen leider dringend von solchen Verfahren abraten und darauf hinweisen, dass keinerlei Haftung für aufbereitete Räder gewährt werden kann.

Schifferstadt, 21. März 2012