

AS70175050981xx



**Gutachten zur
ABE
+
ECE-R 124**

Leichtmetallrad

AS7017

5/114,3 – ET 50

**Pflegehinweise
siehe Anhang**

AUTECH GmbH & Co. KG

Ziegeleistraße 25

D - 67105 Schifferstadt

Tel.: +49 (0) 62 35 / 92 66 - 0

Fax: +49 (0) 62 35 / 92 66 - 92

info@autec-wheels.de

www.autec-wheels.de



*Nähere Informationen
zum alpha.Sens*

>> Minimaler Aufwand, maximale Abdeckung

Der Universalsensor von AUTEC ist in zwei Varianten erhältlich:

1. bereits vorprogrammiert mit jeweilig benötigtem Protokoll
2. komplett ohne Protokoll zur individuellen Programmierung

Eigenschaften im Überblick:

- + kompatibel mit Ateq-Programmiergeräten
- + Hersteller zertifiziert nach ISO 16949
- + geringes Gewicht
- + klonbar
- + zuverlässige, langlebige Maxell-Batterie



Detaillierte Fahrzeuganwendungen finden Sie in unserem **Konfigurator** auf www.autec-wheels.de. Gern beraten wir Sie auch telefonisch unter **+49 6235 / 9266-0** oder per E-Mail an info@autec-wheels.de.

Zudem führen wir zahlreiche OE-Sensoren der folgenden Hersteller im Programm:



Kraftfahrt-Bundesamt

DE-24932 Flensburg

Allgemeine Betriebserlaubnis (ABE) National Type Approval

ausgestellt von:

Kraftfahrt-Bundesamt (KBA)

nach § 22 in Verbindung mit § 20 Straßenverkehrs-Zulassungs-Ordnung (StVZO)
für einen Typ des folgenden Genehmigungsobjektes

Sonderräder für Pkw 7 J x 17 H2

issued by:

Kraftfahrt-Bundesamt (KBA)

according to § 22 and 20 Straßenverkehrs-Zulassungs-Ordnung (StVZO) for a type
of the following approval object

special wheels for passenger cars 7 J x 17 H2

Genehmigungsnummer: **52733*04**

Approval number:

1. Genehmigungsinhaber:
Holder of the approval:
AUTEC GmbH & Co. KG
DE-67105 Schifferstadt
2. Gegebenenfalls Name und Anschrift des Bevollmächtigten:
If applicable, name and address of representative:
Entfällt
Not applicable
3. Typbezeichnung:
Type:
AS7017



Kraftfahrt-Bundesamt

DE-24932 Flensburg

2

Genehmigungsnummer: **52733*04**

Approval number:

4. Aufgebrachte Kennzeichnungen:
Identification markings:
Hersteller oder Herstellerzeichen
Manufacturer or registered manufacturer`s trademark

Felgenreöße
Size of the wheel

Typ und die Ausführung
Type and version

Herstelldatum (Monat und Jahr)
Date of manufacture (month and year)

Genehmigungszeichen
Approval identification

Einpresstiefe
Inset/outset
5. Anbringungsstelle der Kennzeichnungen:
Position of the identification markings:
An der Innen- bzw. Außenseite des Rades
On the inside/outside of the wheel
6. Zuständiger Technischer Dienst:
Responsible Technical Service:
Technischer Dienst der TÜV Rheinland Kraftfahrt GmbH
DE-51105 Köln
7. Datum des Prüfberichts des Technischen Dienstes:
Date of test report issued by the Technical Service:
13.03.2024
8. Nummer des Prüfberichts des Technischen Dienstes:
Number of test report issued by that Technical Service:
55046519 (5. Ausfertigung)



Kraftfahrt-Bundesamt

DE-24932 Flensburg

3

Genehmigungsnummer: **52733*04**

Approval number:

9. Verwendungsbereich:

Range of application:

Das Genehmigungsobjekt „Sonderräder für Pkw“ darf nur zur Verwendung gemäß:

The use of the approval object „special wheels for passenger cars“ is restricted to the application listed:

Anlage/n zum Prüfbericht

Annex/es of the test report

11

1 - 2, 10

3 - 8, 12 - 13

3. Ausfertigung

4. Ausfertigung

5. Ausfertigung

unter den angegebenen Bedingungen an den dort aufgeführten bzw. beschriebenen Kraftfahrzeugen feilgeboten werden.

The offer for sale is only allowed on the listed vehicles under the specified conditions.



Kraftfahrt-Bundesamt

DE-24932 Flensburg

4

Genehmigungsnummer: **52733*04**

Approval number:

10. Bemerkungen:

Remarks:

Für die in dieser ABE freigegebenen Rad/Reifenkombinationen ist die Berichtigung der Zulassungsbescheinigung Teil I gemäß § 15 Fahrzeug-Zulassungsverordnung (FZV) nicht erforderlich. The correction of the "Zulassungsbescheinigung Teil I" according to § 15 Fahrzeug-Zulassungsverordnung (FZV) is not required for the wheel/tire combinations listed in this ABE.

Es gelten die im o.g. Gutachten nebst Anlagen festgehaltenen Angaben. The indications given in the above mentioned test report including its annexes shall apply.

Es wurden nationale Bestimmungen über Teile oder Ausrüstungen, die das einwandfreie Funktionieren von Systemen, die für die Sicherheit des Fahrzeugs oder seine Umweltverträglichkeit von wesentlicher Bedeutung sind, angewendet (Artikel 56 Absatz 7 der VO (EU) 2018/858). Die Anforderungen von Artikel 56, Absätze 1, 2 Unterabsätze 1 bis 3, 3 und 4 der VO (EU) 2018/858 sind sinngemäß erfüllt.

National regulations have been applied to parts or equipment that ensure the proper functioning of systems that are essential for the safety of the vehicle or its environmental compatibility (Article 56 paragraph 7 of Regulation (EU) 2018/858). The requirements of Article 56, Paragraphs 1, 2, Subparagraphs 1 to 3, 3 and 4 of Regulation (EU) 2018/858 are accordingly fulfilled.

11. Änderungsabnahme gemäß § 19 (3) StVZO:

Acceptance test of the modification as per § 19 (3) StVZO:

Siehe Prüfbericht

See test report

12. Die Genehmigung wird **erweitert**

Approval is **extended**

13. Grund (Gründe) für die Erweiterung der Genehmigung (falls zutreffend):

Reason(s) for the extension (if applicable):

Aktualisierung des Verwendungsbereiches

Update of the range of application



Kraftfahrt-Bundesamt

DE-24932 Flensburg

5

Genehmigungsnummer: **52733*04**

Approval number:

14. Ort: **DE-24932 Flensburg**
Place:

15. Datum: **21.03.2024**
Date:

16. Unterschrift: **Im Auftrag**
Signature:


Markus Hinrichsen



Anlagen:

Enclosures:

Gemäß Inhaltsverzeichnis

According to index



Kraftfahrt-Bundesamt

DE-24932 Flensburg

Inhaltsverzeichnis zu den Beschreibungsunterlagen Index to the information package

Nummer der Genehmigung: **52733*04**
Approval No.

Ausgabedatum: **12.09.2019**
Date of issue:

letztes Änderungsdatum: **21.03.2024**
last date of amendment:

Nebenbestimmungen und Rechtsbehelfsbelehrung
Collateral clauses and instruction on right to appeal

Prüfbericht(e) Nr.:

Test report(s) No.:

55046519 (1. Ausfertigung)

55046519 (2. Ausfertigung)

55046519 (3. Ausfertigung)

55046519 (4. Ausfertigung)

55046519 (5. Ausfertigung)

Datum:

Date

27.08.2019

16.10.2020

04.10.2021

26.07.2022

13.03.2024

Beschreibungsbogen Nr.:

Information document No.:

AS7017

AS7017

Datum:

Date

27.05.2019

12.07.2022

Liste der Änderungen:

List of modifications:

Siehe Anlage "Liste der Änderungen" des Prüfberichtes

See appendix "List of modifications" of the test report

Datum:

Date



Kraftfahrt-Bundesamt

DE-24932 Flensburg

Nummer der Genehmigung: **52733*04**

- Anlage -

Nebenbestimmungen und Rechtsbehelfsbelehrung

Nebenbestimmungen

Jede Einrichtung, die dem genehmigten Typ entspricht, ist gemäß der angewendeten Vorschrift zu kennzeichnen.

Das Genehmigungszeichen lautet wie folgt:

KBA 52733

Die Einzelerzeugnisse der reihenweisen Fertigung müssen mit den Genehmigungsunterlagen genau übereinstimmen. Änderungen an den Einzelerzeugnissen sind nur mit ausdrücklicher Zustimmung des Kraftfahrt-Bundesamtes gestattet.

Änderungen der Firmenbezeichnung, der Anschrift und der Fertigungsstätten sowie eines bei der Erteilung der Genehmigung benannten Zustellungsbevollmächtigten oder bevollmächtigten Vertreters sind dem Kraftfahrt-Bundesamt unverzüglich mitzuteilen.

Verstöße gegen diese Bestimmungen können zum Widerruf der Genehmigung führen und können überdies strafrechtlich verfolgt werden.

Die Genehmigung erlischt, wenn sie zurückgegeben oder entzogen wird, oder der genehmigte Typ den Rechtsvorschriften nicht mehr entspricht. Der Widerruf kann ausgesprochen werden, wenn die für die Erteilung und den Bestand der Genehmigung geforderten Voraussetzungen nicht mehr bestehen, wenn der Genehmigungsinhaber gegen die mit der Genehmigung verbundenen Pflichten - auch soweit sie sich aus den zu dieser Genehmigung zugeordneten besonderen Auflagen ergeben - verstößt oder wenn sich herausstellt, dass der genehmigte Typ den Erfordernissen der Verkehrssicherheit oder des Umweltschutzes nicht entspricht.

Das Kraftfahrt-Bundesamt kann jederzeit die ordnungsgemäße Ausübung der durch diese Genehmigung verliehenen Befugnisse, insbesondere die genehmigungsgerechte Fertigung sowie die Maßnahmen zur Übereinstimmung der Produktion, nachprüfen. Es kann zu diesem Zweck Proben entnehmen oder entnehmen lassen. Dem Kraftfahrt-Bundesamt und/oder seinen Beauftragten ist ungehinderter Zutritt zu Produktions- und Lagerstätten zu gewähren.

Die mit der Erteilung der Genehmigung verliehenen Befugnisse sind nicht übertragbar. Schutzrechte Dritter werden durch diese Genehmigung nicht berührt.

Rechtsbehelfsbelehrung

Gegen diese Genehmigung kann innerhalb eines Monats nach Bekanntgabe Widerspruch erhoben werden. Der Widerspruch ist beim **Kraftfahrt-Bundesamt, Fördestraße 16, DE-24944 Flensburg**, schriftlich oder zur Niederschrift einzulegen.



Kraftfahrt-Bundesamt

DE-24932 Flensburg

2

Approval No.: **52733*04**

- Attachment -

Collateral clauses and instruction on right to appeal

Collateral clauses

All equipment which corresponds to the approved type is to be identified according to the applied regulation.

The approval identification is as follows: - see German version -

The individual production of serial fabrication must be in exact accordance with the approval documents. Changes in the individual production are only allowed with express consent of the Kraftfahrt-Bundesamt.

Changes in the name of the company, the address and the manufacturing plant as well as one of the parties given the authority to delivery or authorised representative named when the approval was granted is to be immediately disclosed to the Kraftfahrt-Bundesamt.

Breach of this regulation can lead to recall of the approval and moreover can be legally prosecuted.

The approval expires if it is returned or withdrawn or if the type approved no longer complies with the legal requirements. The revocation can be made if the demanded requirements for issuance and the continuance of the approval no longer exist, if the holder of the approval violates the duties involved in the approval, also to the extent that they result from the assigned conditions to this approval, or if it is determined that the approved type does not comply with the requirements of traffic safety or environmental protection.

The Kraftfahrt-Bundesamt may check the proper exercise of the conferred authority taken from this approval at any time. In particular this means the compliant production as well as the measures for conformity of production. For this purpose samples can be taken or have taken. The employees or the representatives of the Kraftfahrt-Bundesamt may get unhindered access to the production and storage facilities.

The conferred authority contained with issuance of this approval is not transferable. Trade mark rights of third parties are not affected with this approval.

Instruction on right to appeal

This approval can be appealed within one month after notification. The appeal is to be filed in writing or as a transcript at the **Kraftfahrt-Bundesamt, Fördestraße 16, DE-24944 Flensburg.**

Prüfbericht Nr. **55046519** (5. Ausfertigung)

Prüfgegenstand PKW-Sonderrad 7.0Jx17H2 Typ AS7017
 Hersteller AUTECH GmbH & Co.KG

Seite 1 von 4

Auftraggeber AUTECH GmbH & Co. KG
 Ziegeleistraße 25
 67105 Schifferstadt
 QM-Nr.: 49 02 0082204

Prüfgegenstand PKW-Sonderrad
 Typ AS7017
 Radgröße 7 J x 17 H2
 Zentrierart Mittenzentrierung

Ausführung	Kennzeichnung Rad/ Zentrierring	Lochzahl/ Lochkreis- (mm)/ Mitten- loch-ø (mm)	Ein- press- tiefe (mm)	Rad- last (kg)	Abroll- umfang (mm)	Gültig ab Herstell- datum
31	AS7017 LK100/ohne Ring	5/100/57,1	51	710	2250	5/2019
43	AS7017 LK108/ohne Ring	5/108/63,4	50	750	2250	5/2019
15	AS7017 LK108/ohne Ring	5/108/65,1	42	750	2250	5/2019
31	AS7017 LK112/ohne Ring	5/112/57,1	40	750	2250	5/2019
31	AS7017 LK112/ohne Ring	5/112/57,1	45	750	2250	5/2019
31	AS7017 LK112/ohne Ring	5/112/57,1	49	750	2250	5/2019
71	AS7017 LK112/ohne Ring	5/112/66,6	42	740	2250	6/2019
46	AS7017 LK112/ohne Ring	5/112/66,7	47	710	2250	5/2019
81	AS7017 LK114,3/Ø67,1 Ø56,1 Nr.46	5/114,3/56,1	50	750	2250	5/2019
81	AS7017 LK114,3/Ø67,1 Ø60,1 Nr.48	5/114,3/60,1	50	750	2250	5/2019
81	AS7017 LK114,3/Ø67,1 Ø64,1 Nr.49	5/114,3/64,1	50	750	2250	5/2019
45	AS7017 LK114,3/ohne Ring	5/114,3/66,1	40	710	2250	5/2019
81	AS7017 LK114,3/ohne Ring	5/114,3/67,1	50	750	2250	5/2019

Kennzeichnung

KBA-Nummer 52733
 Herstellerzeichen AUTECH Germany
 Radtyp und Ausführung AS7017 (s.o.)
 Radgröße 7.0Jx17H2
 Einpreßtiefe ET.. (s.o.)
 Gießereikennzeichen ww. LHT, DTM
 Herstellungsdatum Monat und Jahr

Befestigungselemente

Die zu verwendenden Befestigungselemente sowie deren Anzugsmomente sind den Verwendungsbe-
 reichsgutachten zu entnehmen.

Prüfbericht Nr. **55046519** (5. Ausfertigung)Prüfgegenstand
HerstellerPKW-Sonderrad 7.0Jx17H2 Typ AS7017
AUTECH GmbH & Co.KG

Seite 2 von 4

Prüfungen

Die o.g. Sonderräder wurden gemäß den Richtlinien für die Prüfung von Sonderrädern für Kraftfahrzeuge und ihre Anhänger vom 25.November 1998 geprüft.

Folgende Prüfungen wurden mit positivem Ergebnis abgeschlossen:

- Biegeumlaufprüfung
- Abrollprüfung
- Impactprüfung

Folgende Testdaten liegen der Biegeumlaufprüfung zugrunde:

Ausführung	Anschluß	Einpress-tiefe (mm)	Radlast (kg)	Abroll-umfang (mm)	Ver-fahr-en	Datum	Ort
31	5/100/57,1	51	710	2250	FE	06/2019	TZT Lamsheim
43	5/108/63,4	50	750	2250	FE	06/2019	TZT Lamsheim
43	5/108/63,4	50	750	2250	FE	07/2022	TZT Lamsheim
15	5/108/65,1	42	750	2250	FE	06/2019	TZT Lamsheim
31	5/112/57,1	45	750	2250	FE	06/2019	TZT Lamsheim
31	5/112/57,1	49	750	2250	FE	06/2019	TZT Lamsheim
71	5/112/66,6	42	740	2250	FE	07/2019	TZT Lamsheim
71	5/112/66,6	42	750	2250	FE	06/2019	TZT Lamsheim
46	5/112/66,6	47	710	2250	FE	06/2019	TZT Lamsheim
45	5/114,3/66,1	40	710	2250	FE	06/2019	TZT Lamsheim
81	5/114,3/67,1	50	750	2250	FE	06/2019	TZT Lamsheim

FE=Farbeindringverfahren

ZnO=Zinkoxydpaste

Folgende Testdaten liegen der Impactprüfung zugrunde:

Ausführung	Anschluß	Einpress-tiefe (mm)	Radlast (kg)	Reifengröße	Datum	Ort
31	5/100/57,1	51	710	195/40R17	06/2019	TZT Lamsheim
43	5/108/63,4	50	750	195/40R17	06/2019	TZT Lamsheim
15	5/108/65,1	42	750	195/40R17	06/2019	TZT Lamsheim
46	5/112/66,6	47	750	195/40R17	06/2019	TZT Lamsheim
81	5/114,3/67,1	50	750	195/40R17	06/2019	TZT Lamsheim
43	5/108/63,4	50	750	195/40R17	07/2022	TZT Lamsheim

Folgende Testdaten liegen der Abrollprüfung zugrunde:

Ausführung	Anschluß	Einpress-tiefe (mm)	Radlast (kg)	Reifengröße	Verfahren	Datum	Ort
43	5/108/63,4	50	750	265/70R17	FE	06/2019	TZT Lambsheim
81	5/114,3/67,1	50	750	265/70R17	FE	06/2019	TZT Lambsheim
43	5/108/63,4	50	750	265/70R17	FE	07/2022	TZT Lambsheim

FE=Farbeindringverfahren
ZnO=Zinkoxydpaste

Aufgrund bereits positiv durchgeführter Prüfungen an vergleichbaren Rädern des genannten Radtyps sind die folgenden Prüfungen nicht mehr erforderlich:

- Salzsprühtest

Die Maße und Toleranzen entsprechen in wesentlichen Punkten der ETRTO.

Die Zusammensetzung, die Festigkeitswerte und das Korrosionsverhalten des verwendeten Werkstoffes sind in der Radbeschreibung des Herstellers aufgeführt.

Das Gewicht der nicht lackierten Sonderradausführung 114,3/5-ET50 betrug 9,53 kg.

Prüfort und Prüfdatum

Die Festigkeitsprüfung des Sonderradtyps wurde in (siehe Tabelle Testdaten) durchgeführt.

Prüfergebnis

Aufgrund der durchgeführten Prüfungen bestehen keine technischen Bedenken o.g. Sonderräder an den in den Verwendungsbereichsgutachten genannten Fahrzeugen und den dort aufgeführten Bedingungen zu verwenden.

Anlagen

Beschreibung	-	27.05.2019
	mit Änderung vom	12.07.2022
Radzeichnung	AS7017-LHT	13.02.2019
	mit Änderung vom	21.05.2019
Radzeichnung	AS7017-DTM	26.01.2022
	mit Änderung vom	10.05.2022
Zubehörzeichnung	AUTEC-Z-001	06.08.2004
	mit Änderung vom	25.10.2023
Verwendungen	Anlage 1 bis 13	

Prüfbericht Nr. **55046519** (5. Ausfertigung)

Prüfgegenstand
Hersteller

PKW-Sonderrad 7.0Jx17H2 Typ AS7017
AUTECH GmbH & Co.KG

Seite 4 von 4

Der Prüfbericht umfasst Blatt 1 bis 4.

Gegen die Erteilung einer Allgemeinen Betriebserlaubnis bestehen unsererseits keine technischen Bedenken.

Der Technische Dienst Typprüfstelle Fahrzeuge/Fahrzeugteile der TÜV Rheinland Kraftfahrt GmbH, Am Grauen Stein, 51105 Köln ist mit seinem Ingenieurzentrum Technologiezentrum Typprüfstelle, Lamsheim für die angewendeten Prüfverfahren vom Kraftfahrt-Bundesamt entsprechend EG-FGV für das Typgenehmigungsverfahren des KBA unter der Nummer KBA-P 00010-96 benannt.

Lamsheim, 13. März 2024



Kocher

00424333.DOC

§22 52733*04

Anlage „Liste der Änderungen“ zu Prüfbericht Nr. 55046519 (5. Ausfertigung)

Prüfgegenstand
Hersteller

PKW-Sonderrad 7.0Jx17H2 Typ AS7017
AUTECH GmbH & Co. KG

Seite 1 von 1

Liste der Änderungen

Es wird geändert: Aktualisierung Zubehörzeichnung
Aktualisierung Verwendungsbereich

Es wird berichtigt: -

Es wird hinzugefügt: -

Es entfällt: -

Prüfgegenstand
HerstellerPKW-Sonderrad 7.0Jx17H2 Typ AS7017
AUTEC GmbH & Co. KG

Auftraggeber AUTEC GmbH & Co. KG
Ziegeleistraße 25
67105 Schifferstadt
QM-Nr.: 49 02 0241005

Prüfgegenstand PKW-Sonderrad
Typ AS7017
Radgröße 7.0Jx17H2
Zentrierart Mittenzentrierung

Ausführung	Kennzeichnung Rad/ Zentrierring	Lochzahl/ Lochkreis- (mm)/ Mit-tenloch- \varnothing (mm)	Einpresstiefe (mm)	Radlast (kg)	Abrollumfang (mm)
81	AS7017 LK114,3/Ø67,1-Ø56,1 Nr.46	5/114,3/56,1	50	750	2250

Kennzeichnungen

KBA-Nummer 52733
 Herstellerzeichen AUTEC Germany
 Radtyp und Ausführung AS7017 (s.o.)
 Radgröße 7.0Jx17H2
 Einpresstiefe ET.. (s.o.)
 Herstelldatum Monat und Jahr

Befestigungsmittel

Nr.	Art der Befestigungsmittel	Bund	Anzugsmoment (Nm)	Schaftlänge (mm)
S01	Mutter M12x1,25	Kegel 60°	120	-

Prüfungen

Entsprechend den Kriterien des VdTÜV Merkblattes 751 (in der jeweils gültigen Fassung) wurden an den im Verwendungsbereich aufgeführten Fahrzeugen Anbau-, Freigängigkeits- und Handlingsprüfungen durchgeführt.

Verwendungsbereich

Hersteller Subaru
 Spurverbreiterung innerhalb 2%

Handelsbezeichnung Fahrzeug-Typ ABE/EWG-Nr.	kW-Bereich	Reifen	Reifenbezogene Auflagen und Hinweise	Auflagen und Hinweise
Subaru Levorg V1, V e1*2007/46*1203*03-..	110, 125	215/50R17	A33	A16 A21 A56 Car S01
	110, 125	225/45R17	A11	
	110, 125	225/50R17	A90	
Subaru Outback B6 e1*2007/46*1320*..	110, 129	225/60R17	A91	A16 A21 A56 Car S01
	110, 129	225/65R17	A91	
	110, 129	235/60R17	A91	
	110, 129	245/55R17	A12	

Allgemeine Hinweise

Im Fahrzeug vorgeschriebene Fahrzeugsysteme, z. B. Reifendruckkontrollsysteme, müssen nach Anbau der Räder funktionsfähig bleiben.

Wird eine in diesem Gutachten aufgeführte Reifengröße verwendet, die nicht bereits in den Fahrzeugpapieren (u. a. Fahrzeugschein, Zulassungsbescheinigung I oder COC-Papier) genannt ist, so sind die Angaben über die Reifengröße in den Fahrzeugpapieren (Fahrzeugschein bzw. -brief, Zulassungsbescheinigung I) durch die Zulassungsstelle berichtigen zu lassen. Diese Berichtigung ist dann nicht erforderlich, wenn die ABE des Sonderrades eine Freistellung von der Pflicht zur Berichtigung der Fahrzeugpapiere enthält.

Die mindestens erforderlichen Geschwindigkeitsbereiche (mit Ausnahme der M+S-Profile) und Tragfähigkeiten der zu verwendenden Reifen sind den Fahrzeugpapieren (Fahrzeugbrief und -schein, Zulassungsbescheinigung I) zu entnehmen. Abschläge der Tragfähigkeit aufgrund der Fahrzeughöchstgeschwindigkeit sind zu berücksichtigen.

Fahrzeughöchstgeschwindigkeit	Tragfähigkeit (%)		
	Geschwindigkeitssymbol (GSY)		
	V	W	Y
210 km/h	100%	100%	100%
220 km/h	97%	100%	100%
230 km/h	94%	100%	100%
240 km/h	91%	100%	100%
250 km/h	-	95%	100%
260 km/h	-	90%	100%
270 km/h	-	85%	100%
280 km/h	-	-	95%
290 km/h	-	-	90%
300 km/h	-	-	85%

Ferner sind nur Reifen einer Bauart und achsweise eines Reifentyps zulässig. Bei Verwendung unterschiedlicher Reifentypen auf Vorder- und Hinterachse sind die Hinweise des Fahrzeug- und / oder Reifenherstellers zu beachten.

Das Fahrwerk und die Bremsaggregate müssen, mit Ausnahme der in der entsprechenden Auflage aufgeführten Umrüstmaßnahmen, dem Serienstand entsprechen. Die Zulässigkeit weiterer Veränderungen ist gesondert zu beurteilen.

Wird das serienmäßige Ersatzrad verwendet, soll mit mäßiger Geschwindigkeit und nicht länger als erforderlich gefahren werden. Es müssen die serienmäßigen Befestigungsteile verwendet werden. Bei Fahrzeugen mit Allradantrieb darf nur ein Ersatzrad mit gleicher Reifengröße bzw. gleichem Abrollumfang verwendet werden.

Die Bezieher der Räder sind darauf hinzuweisen, dass der vom Reifenhersteller vorgeschriebene Reifenfülldruck zu beachten ist.

Spezielle Auflagen und Hinweise

A11 Es dürfen nur feingliedrige bzw. die lt. Betriebsanleitung/Handbuch vorgeschriebenen Schneeketten an den laut Betriebsanleitung/Handbuch dafür vorgesehenen Achsen verwendet werden.

A12 Die Verwendung von Schneeketten ist nicht zulässig.

A16 Zum Auswuchten der Räder dürfen an der Felgeninnenseite nur Klebegewichte unterhalb der Felgenschulter angebracht werden. Bei Anbringung der Klebegewichte im Felgenbett ist auf einen Mindestabstand von 2 mm zum Bremssattel bzw. zu den Fahrwerksteilen zu achten.

A21 Es sind nur schlauchlose Reifen zulässig. Werden keine Ventile mit TPMS-Sensoren verwendet, sind Metallschraubventile mit Befestigung von außen zulässig. Bei Verwendung bis zu einer Höchstgeschwindigkeit von 210 km/h (bauartbedingte Höchstgeschwindigkeit, Fzg.-Schein, Ziff. 6 bzw. Zulassungsbescheinigung Feld T oder bei Verwendung von Winterreifen mit Geschwindigkeitssymbol Q, R, S, T oder H) sind auch Gummiventile zulässig. Werden Ventile mit TPMS-Sensoren verwendet, so sind die Hinweise und Vorgaben der Hersteller zu beachten. Die Ventile und Sensoren müssen für den vorgeschriebenen Luftdruck und die Höchstgeschwindigkeit geeignet sein. Die Ventile müssen den Normen E.T.R.T.O., DIN oder Tire and Rim entsprechen und dürfen nicht über den Felgenreifrand hinausragen.

A33 Es dürfen nur feingliedrige Schneeketten, die nicht mehr als 12 mm einschließlich Kettenverschluss auftragen, an der Vorderachse verwendet werden.

A56 Die Rad-/Reifen-Kombination ist nur zulässig an Fahrzeugausführungen mit Allradantrieb (z.B. 4WD, Quattro, Syncro, 4-Matic, 4x4 u. ä.)

A90 Es dürfen nur feingliedrige Schneeketten, die nicht mehr als 9 mm einschließlich Kettenverschluss auftragen, an den laut Betriebsanleitung dafür vorgesehenen Achsen verwendet werden.

A91 Es dürfen nur feingliedrige Schneeketten, die nicht mehr als 10 mm einschließlich Kettenverschluss auftragen, an den laut Betriebsanleitung dafür vorgesehenen Achsen verwendet werden.

Car Die Rad/Reifen-Kombination ist zulässig für Fahrzeugausführungen der Karosserieform Kombilimousine (Avant, Break, Caravan, Kombi, Station-Wagon, Tourer, Turnier, Touring,...).

S01 Zur Befestigung der Räder dürfen nur die mitgelieferten Befestigungsmittel Nr. S01 (siehe Seite 1) verwendet werden.

Prüfort und Prüfdatum

Die Verwendungsprüfung fand am 16. Oktober 2020 in Lamsheim statt.

Prüfergebnis



Aufgrund der durchgeführten Prüfungen bestehen keine technischen Bedenken o.g. Sonderräder unter Beachtung der Auflagen und Hinweise zu verwenden.

Die in diesem Gutachten aufgeführten Fahrzeugtypen entsprechen auch nach der Umrüstung den heute gültigen Vorschriften der StVZO. Das Gutachten verliert seine Gültigkeit, wenn sich entsprechende Bauvorschriften der StVZO ändern oder an den Kraftfahrzeugen Änderungen eintreten, die die Begutachtungspunkte beeinflussen.

Das Gutachten umfasst Blatt 1 bis 4 und gilt für Sonderräder ab Herstellungsdatum Mai 2019.

Der Technische Dienst Typprüfstelle Fahrzeuge/Fahrzeugteile der TÜV Rheinland Kraftfahrt GmbH, Am Grauen Stein, 51105 Köln ist mit seinem Ingenieurzentrum Technologiezentrum Typprüfstelle, Lamsheim für die angewendeten Prüfverfahren vom Kraftfahrt-Bundesamt entsprechend EG-FGV für das Typgenehmigungsverfahren des KBA unter der Nummer KBA-P 00010-96 benannt.

Lamsheim, 16. Oktober 2020

Coen

00353728.DOC

Anlage 10 zum Prüfbericht Nr. **55046519** (4. Ausfertigung)

Prüfgegenstand PKW-Sonderrad 7.0Jx17H2 Typ AS7017
 Hersteller AUTECH GmbH & Co.KG

Seite 1 von 9

Auftraggeber AUTECH GmbH & Co. KG
 Ziegeleistraße 25
 67105 Schifferstadt
 QM-Nr.: 49 02 0082204

Prüfgegenstand PKW-Sonderrad
 Typ AS7017
 Radgröße 7.0Jx17H2
 Zentrierart Mittenzentrierung

Ausführung	Kennzeichnung Rad/ Zentrierring	Lochzahl/ Lochkreis- (mm)/ Mit-tenloch-ø (mm)	Einpresstiefe (mm)	Radlast (kg)	Abrollumfang (mm)
81	AS7017 LK114,3/Ø67,1 Ø60,1 Nr.48	5/114,3/60,1	50	750	2250

Kennzeichnungen

KBA-Nummer 52733
 Herstellerzeichen AUTECH Germany
 Radtyp und Ausführung AS7017 (s.o.)
 Radgröße 7.0Jx17H2
 Einpresstiefe ET.. (s.o.)
 Herstelldatum Monat und Jahr

Befestigungsmittel

Nr.	Art der Befestigungsmittel	Bund	Anzugsmoment (Nm)	Schaftlänge (mm)	Artikel-Nr.
S01	Mutter M12x1,5 (mit Schaft)	Kegel 60°	110	-	24119
S02	Mutter M12x1,25 (mit Schaft)	Kegel 60°	90	-	24118
S03	Mutter M12x1,25 (mit Schaft)	Kegel 60°	100	-	24118
S04	Mutter M12x1,25 (mit Schaft)	Kegel 60°	140	-	24118
S05	Schraube M12x1,5	Kegel 60°	100	30,5	24117
S06	Schraube M12x1,5	Kegel 60°	90	30,5	24117

Prüfungen

Entsprechend den Kriterien des VdTÜV Merkblattes 751 (in der jeweils gültigen Fassung) wurden an den im Verwendungsbereich aufgeführten Fahrzeugen Anbau-, Freigängigkeits- und Handlingsprüfungen durchgeführt.

Verwendungsbereich

Hersteller Fiat
 Suzuki
 Toyota

Spurverbreiterung innerhalb 2%

Anlage 10 zum Prüfbericht Nr. **55046519** (4. Ausfertigung)Prüfgegenstand
HerstellerPKW-Sonderrad 7.0Jx17H2 Typ AS7017
AUTECH GmbH & Co.KG

Seite 2 von 9

Handelsbezeichnung Fahrzeug-Typ ABE/EWG-Nr.	kW-Bereich	Reifen	Reifenbezogene Auflagen und Hin- weise	Auflagen und Hinweise
Fiat Sedici FY e4*2001/116*0106*..	79-99,2	205/50R17		A12 A16 A21 A57 Flh KMV S05
	79-99,2	205/55R17		
	79-99,2	215/50R17		
	79-99,2	225/45R17		
Suzuki Kizashi FR e4*2007/46*0142*..	131	215/50R17	A91	A16 A21 A57 Lim S04
	131	215/55R17	A91	
	131	225/50R17	A12	
Suzuki S-Cross (II) JY, JY-2S e4*2007/46* 0779*14-..; e6*2018/858* 00006*02-.. ab Modelljahr 2022	75, 95	215/55R17	A90	A16 A21 A57 S05
	75, 95	225/50R17	A12	
Suzuki Swift Sport (V) NZ e4*2007/46*0155*..	100	195/45R17		A12 A16 A21 A58 Flh S06
	100	205/40R17		
	100	205/45R17	A01 G01	
Suzuki Swift Sport (VI) AZ, AZ-2S e4*2007/46*1205*..; e6*2018/858*00229*..	95, 103	195/45R17	A91	A16 A21 A58 Flh S03
	95, 103	205/40R17	A90	
	95, 103	205/45R17	A01 A12 G01	
	95, 103	215/40R17	A12	
Suzuki SX4 EY e4*2001/116*0105*..; e4*2007/46*0284*.. - mit Radhaus- Verbreiterungen	66-99,2	205/50R17		A12 A16 A21 A57 Flh KMV S05
	66-99,2	205/55R17		
	66-99,2	215/50R17		
	66-99,2	225/45R17		
Suzuki SX4 EY e4*2001/116*0105*..; e4*2007/46*0284*.. - ohne Radhaus- Verbreiterungen	66-99,2	205/50R17		A12 A16 A21 A58 Flh KOV S05
	66-99,2	205/55R17		
	66-99,2	215/50R17		
	66-99,2	225/45R17		
Suzuki SX4 GY e4*2001/116*0124*.. - Limousine	79, 88	205/50R17		A12 A16 A21 A58 Lim V17 S02
	79, 88	215/45R17		
	79, 88	215/50R17	A01 G70 K1b K42	
	79, 88	225/45R17		
Suzuki SX4 GY e4*2001/116*0124*..; e4*2007/46*0291*.. - mit Radhaus- Verbreiterungen	79,82,88	205/50R17		A12 A16 A21 A57 Flh KMV S02
	79,82,88	205/55R17		
	79,82,88	215/50R17		
	79,82,88	225/45R17		
Suzuki SX4 GY e4*2001/116*0124*..; e4*2007/46*0291*.. - ohne Radhaus- Verbreiterungen	79,82,88	205/50R17		A12 A16 A21 A58 Flh KOV S02
	79,82,88	205/55R17		
	79,82,88	215/50R17		
	79,82,88	225/45R17		

Anlage 10 zum Prüfbericht Nr. **55046519** (4. Ausfertigung)Prüfgegenstand
HerstellerPKW-Sonderrad 7.0Jx17H2 Typ AS7017
AUTEC GmbH & Co.KG

Seite 3 von 9

Handelsbezeichnung Fahrzeug-Typ ABE/EWG-Nr.	kW-Bereich	Reifen	Reifenbezogene Auflagen und Hin- weise	Auflagen und Hinweise
Suzuki SX4 S-Cross (I) JY e4*2007/46* 0779*00-03 - Modelljahr 2013- 2016	88	205/50R17	A90	A16 A21 A57 F16 S06
	88	205/55R17	A12	
	88	215/50R17	A12	
	88	225/45R17	A90	
	88	225/50R17	A12	
Suzuki SX4 S-Cross (I) JY e4*2007/46* 0779*04-13; e6*2018/858* 00006*00-01 - Modelljahr 2017- 2021	82-103	215/55R17		A12 A16 A21 A57 S05
	82-103	225/50R17		
Suzuki Vitara LY, LY-2S e4*2007/46*0928*.. e6*2018/858*00005*..	75-103	215/50R17	A91	A16 A21 A57 S06
	75-103	215/55R17	A91	
	75-103	215/60R17	A01 A12 G01	
	75-103	225/50R17	A12	
	75-103	225/55R17	A01 A12 G01	
Toyota Auris (I) E15J, E15UT.. e11*2001/116*0299*.. 0305*00-13; e11*2007/46*0167*.. 0019*00-03 - incl. Facelift 2010	66-108	205/50R17		A12 A16 A21 Flh V17 S01
	66-108	215/45R17	T87 T88	
	66-108	225/45R17		
Toyota Auris (I) 2,2D E15UT e11*2001/116* 0305*00-13 - incl. Facelift 2010	130	205/50R17	R37	A12 A16 A21 Flh V17 S01
	130	215/45R17	R37 T88	
	130	225/45R17		
Toyota Auris (II) E15UT(a), E15UTN(a), -/TMG e11*2001/116* 0305*14-.. e11*2007/46* 0019*04-.. e13*2007/46*1718*.. - ab Modell 2013 (E18) - incl. Facelift 2015	66, 73, 85	205/50R17		A12 A16 A21 A58 Car F23 Flh KOV V17 S01
	66, 73, 85	215/45R17		
	66, 73, 85	225/45R17		

§22 52733*04

Anlage 10 zum Prüfbericht Nr. **55046519** (4. Ausfertigung)Prüfgegenstand
HerstellerPKW-Sonderrad 7.0Jx17H2 Typ AS7017
AUTECH GmbH & Co.KG

Seite 4 von 9

Handelsbezeichnung Fahrzeug-Typ ABE/EWG-Nr.	kW-Bereich	Reifen	Reifenbezogene Auflagen und Hin- weise	Auflagen und Hinweise
Toyota Auris (II) E15UT(a), E15UTN(a), -/TMG e11*2001/116* 0305*14-..; e11*2007/46* 0019*04-..; e13*2007/46*1718*.. - ab Modell 2013 (E18) - incl. Facelift 2015	82 - 97	205/50R17		A12 A16 A21 A58 Car F24 Flh KOV V17 S01
	82 - 97	215/45R17		
	82 - 97	225/45R17		
Toyota Auris Hybrid (I) HE15U(a) e11*2007/46* 0018*00-04	73	205/50R17		A12 A16 A21 Flh S01
	73	215/45R17		
	73	225/45R17		
Toyota Auris Hybrid(II) HE15U(a), -/TMG e11*2007/46* 0018*05-..; e13*2007/46*1549*.. - ab Modell 2013 (E18) - incl. Facelift 2015	73	205/50R17		A12 A16 A21 A58 Car F24 Flh KOV V17 S01
	73	215/45R17		
	73	225/45R17		
Toyota C-HR (I) AX1T(EU,M), -/TMG e11*2007/46*3641*.. e13*2007/46*1765*.. e6*2007/46*0264*.. e6*2007/46*0338*..	72-112	215/60R17		A12 A16 A21 A57 MHy S01
	72-112	225/55R17		
	72-112	235/55R17		
	72-112	245/50R17		
Toyota Corolla (XI) E15EJ, -/TMG e11*2001/116* 0304*09-..; e13*2007/46*1910*.. - ab Modell 2014 (E18)	66, 73, 97	205/50R17	A12	A16 A21 A58 F23 KOV Lim V17 S01
	66, 73, 97	215/45R17	A63 T91	
	66, 73, 97	225/45R17	A12	
Toyota Yaris Cross XPB1F(M,EUM), - /TGRE e6*2018/858*00013*.. e13*2018/858*00156*. .	68, 92	205/55R17	A91	A16 A21 A58 F23 Flh NoE NoP V17 S01
	68, 92	215/55R17	A91	
	68, 92	225/50R17	A12	
	68, 92	235/50R17	A12	
Toyota Yaris Cross AWD XPB1F(M,EUM), - /TGRE e6*2018/858*00013*.. e13*2018/858*00156*. .	68	205/55R17	A91	A16 A21 A56 F24 Flh NoE NoP S01
	68	205/60R17	A12	
	68	215/55R17	A91	
	68	225/50R17	A12	

Anlage 10 zum Prüfbericht Nr. **55046519** (4. Ausfertigung)
 Prüfgegenstand
 Hersteller

 PKW-Sonderrad 7.0Jx17H2 Typ AS7017
 AUTECH GmbH & Co.KG

Seite 5 von 9

Allgemeine Hinweise

Im Fahrzeug vorgeschriebene Fahrzeugsysteme, z. B. Reifendruckkontrollsysteme, müssen nach Anbau der Räder funktionsfähig bleiben.

Wird eine in diesem Gutachten aufgeführte Reifengröße verwendet, die nicht bereits in den Fahrzeugpapieren (u. a. Fahrzeugschein, Zulassungsbescheinigung I oder COC-Papier) genannt ist, so sind die Angaben über die Reifengröße in den Fahrzeugpapieren (Fahrzeugschein bzw. -brief, Zulassungsbescheinigung I) durch die Zulassungsstelle berichtigen zu lassen. Diese Berichtigung ist dann nicht erforderlich, wenn die ABE des Sonderrades eine Freistellung von der Pflicht zur Berichtigung der Fahrzeugpapiere enthält.

Die mindestens erforderlichen Geschwindigkeitsbereiche (mit Ausnahme der M+S-Profile) und Tragfähigkeiten der zu verwendenden Reifen sind den Fahrzeugpapieren (Fahrzeugbrief und -schein, Zulassungsbescheinigung I) zu entnehmen. Abschläge der Tragfähigkeit aufgrund der Fahrzeughöchstgeschwindigkeit sind zu berücksichtigen.

Fahrzeughöchstgeschwindigkeit	Tragfähigkeit (%)		
	Geschwindigkeitssymbol (GSY)		
	V	W	Y
210 km/h	100%	100%	100%
220 km/h	97%	100%	100%
230 km/h	94%	100%	100%
240 km/h	91%	100%	100%
250 km/h	-	95%	100%
260 km/h	-	90%	100%
270 km/h	-	85%	100%
280 km/h	-	-	95%
290 km/h	-	-	90%
300 km/h	-	-	85%

Ferner sind nur Reifen einer Bauart und achsweise eines Reifentyps zulässig. Bei Verwendung unterschiedlicher Reifentypen auf Vorder- und Hinterachse sind die Hinweise des Fahrzeug- und / oder Reifenherstellers zu beachten.

Das Fahrwerk und die Bremsaggregate müssen, mit Ausnahme der in der entsprechenden Auflage aufgeführten Umrüstmaßnahmen, dem Serienstand entsprechen. Die Zulässigkeit weiterer Veränderungen ist gesondert zu beurteilen.

Wird das serienmäßige Ersatzrad verwendet, soll mit mäßiger Geschwindigkeit und nicht länger als erforderlich gefahren werden. Es müssen die serienmäßigen Befestigungsteile verwendet werden. Bei Fahrzeugen mit Allradantrieb darf nur ein Ersatzrad mit gleicher Reifengröße bzw. gleichem Abrollumfang verwendet werden.

Die Bezieher der Räder sind darauf hinzuweisen, dass der vom Reifenhersteller vorgeschriebene Reifenfülldruck zu beachten ist.

Spezielle Auflagen und Hinweise

A01 Nach Durchführung der Technischen Änderung ist das Fahrzeug unter Vorlage der vorliegenden ABE unverzüglich einem amtlich anerkannten Sachverständigen oder Prüfer für den Kraftfahrzeugverkehr oder einem Prüferingenieur einer Überwachungsorganisation nach Nummer 4 der Anlage VIIIb zur StVZO zur Durchführung und Bestätigung der in der ABE vorgeschriebenen Änderungsmaßnahme vorzuführen.

Anlage 10 zum Prüfbericht Nr. **55046519** (4. Ausfertigung)Prüfgegenstand
HerstellerPKW-Sonderrad 7.0Jx17H2 Typ AS7017
AUTECH GmbH & Co.KG

Seite 6 von 9

A12 Die Verwendung von Schneeketten ist nicht zulässig.

A16 Zum Auswuchten der Räder dürfen an der Felgeninnenseite nur Klebegewichte unterhalb der Felgenschulter angebracht werden. Bei Anbringung der Klebegewichte im Felgenbett ist auf einen Mindestabstand von 2 mm zum Bremsattel bzw. zu den Fahrwerksteilen zu achten.

A21 Es sind nur schlauchlose Reifen zulässig. Werden keine Ventile mit TPMS-Sensoren verwendet, sind Metallschraubventile mit Befestigung von außen zulässig. Bei Verwendung bis zu einer Höchstgeschwindigkeit von 210 km/h (bauartbedingte Höchstgeschwindigkeit, Fzg.-Schein, Ziff. 6 bzw. Zulassungsbescheinigung Feld T oder bei Verwendung von Winterreifen mit Geschwindigkeitsymbol Q, R, S, T oder H) sind auch Gummiventile zulässig. Werden Ventile mit TPMS-Sensoren verwendet, so sind die Hinweise und Vorgaben der Hersteller zu beachten. Die Ventile und Sensoren müssen für den vorgeschriebenen Luftdruck und die Höchstgeschwindigkeit geeignet sein. Die Ventile müssen den Normen E.T.R.T.O., DIN oder Tire and Rim entsprechen und dürfen nicht über den Felgenreand hinausragen.

A56 Die Rad-/Reifen-Kombination ist nur zulässig an Fahrzeugausführungen mit Allradantrieb (z.B. 4WD, Quattro, Syncro, 4-Matic, 4x4, o.ä.)

A57 Diese Rad-/Reifen-Kombination(en) ist (sind) zulässig an Fahrzeugausführungen mit Front bzw. Heck-Antrieb und Allradantrieb (z.B. 2WD, 4WD, Quattro, Syncro, 4-Matic, 4x4, o.ä.)

A58 Rad-Reifen-Kombination(en) nicht zulässig an Fahrzeugen mit Allradantrieb.

A63 Die Verwendung von Schneeketten ist nur zulässig, wenn der Fahrzeughersteller diese für die Fahrzeugausführung/Reifengröße freigegeben hat. Die Hinweise des Fahrzeugherstellers sind zu beachten (siehe Betriebsanleitung/Handbuch).

A90 Es dürfen nur feingliedrige Schneeketten, die nicht mehr als 9 mm einschließlich Kettenverschluss auftragen, an den laut Betriebsanleitung dafür vorgesehenen Achsen verwendet werden.

A91 Es dürfen nur feingliedrige Schneeketten, die nicht mehr als 10 mm einschließlich Kettenverschluss auftragen, an den laut Betriebsanleitung dafür vorgesehenen Achsen verwendet werden.

Car Die Rad-/Reifen-Kombination ist zulässig für Fahrzeugausführungen der Karosserieform Kombilimousine (Avant, Break, Caravan, Grandtour, Kombi, Sportswagon, T-Modell, Touring, Tourer, Turnier, Variant, ...).

F16 Zum Auswuchten der Räder dürfen an der Felgeninnenseite nur Klebegewichte unterhalb der Felgenschulter angebracht werden. Bei Anbringung der Klebegewichte im Felgenbett ist auf einen Mindestabstand von 4 mm zu Fahrwerksteilen zu achten.

F23 Rad/Reifen-Kombination nur für Fahrzeugausführungen mit Verbundlenkerhinterachse.

F24 Rad/Reifen-Kombination nur für Fahrzeugausführungen mit Viel- bzw. Mehrlenkerhinterachse (Einzelradaufhängung).

F1h Die Rad-/Reifen-Kombination ist zulässig für Fahrzeugausführungen der Karosserieform Schräghecklimousine (Fließheck, 3-türig und 5-türig).

G01 Es ist der Nachweis zu erbringen, dass die Anzeige des Geschwindigkeitsmessers und Wegstreckenzählers innerhalb der Toleranzen (75/443/EWG, ECE-R39, § 57 StVZO) liegt. Wird die Anzeige angeglichen, sind die in den Fahrzeugpapieren (u. a. Fahrzeugschein, Zulassungsbescheinigung I oder COC-Papier) eingetragenen Reifengrößen zu überprüfen.

Anlage 10 zum Prüfbericht Nr. **55046519** (4. Ausfertigung)Prüfgegenstand
HerstellerPKW-Sonderrad 7.0Jx17H2 Typ AS7017
AUTECH GmbH & Co.KG

Seite 7 von 9

G70 Ist die Reifengröße 205/60R16 keine der serienmäßigen Reifengrößen (u. a. Fahrzeugschein, Zulassungsbescheinigung I, COC-Papier oder Bedienungsanleitung), so ist der Nachweis zu erbringen, dass die Anzeige des Geschwindigkeitsmessers und Wegstreckenzählers innerhalb der Toleranzen (75/443/EWG, ECE-R39, § 57 StVZO) liegt. Wird die Anzeige angeglichen, sind die in den Fahrzeugpapieren (u. a. Fahrzeugschein, Zulassungsbescheinigung I oder COC-Papier) eingetragenen Reifengrößen zu überprüfen.

K1b Die Radabdeckung an Achse 1 ist durch Ausstellen des Kotflügels oder durch Anbau von dauerhaft befestigten Karosserieteilen im Bereich 0° bis 50° hinter Radmitte herzustellen. Die gesamte Breite der Rad-/Reifenkombination muss, unter Beachtung des maximal möglichen Betriebsmaßes des Reifens (1,04-fache der Nennbreite des Reifens), in dem oben genannten Bereich abgedeckt sein.

K42 An Achse 2 ist durch Nacharbeiten der Radhausausschnittkanten eine ausreichende Freigängigkeit der Rad-Reifenkombination herzustellen.

KMV Betrifft nur Fahrzeugvarianten mit serienmäßigen Kunststoffverbreiterungen bzw. mit zusätzlichen Kotflügelverbreiterungen (Radlaufleisten).

KOV Betrifft nur Fahrzeugvarianten ohne serienmäßige Kunststoffverbreiterungen bzw. ohne zusätzliche Kotflügelverbreiterungen (Radlaufleisten).

Lim Die Rad-/Reifen-Kombination ist zulässig für Fahrzeugausführungen der Karosserieform Limousine.

MHy Auch zulässig für Fahrzeugausführungen mit Hybridantrieb (Hybridelektrofahrzeug).

NoE Nicht für "reines" Elektrofahrzeug (Battery Electric Vehicle "BEV").

NoP Nicht für Plug-in Hybrid-Fahrzeuge bzw. extern aufladbare Hybrid-Elektro-Fahrzeuge (PHEV bzw. OVC-HEV).

R37 Diese Reifengröße ist nicht geprüft für Fahrzeuge, die serienmäßig ausschließlich mit größeren und/oder breiteren Reifengrößen (u. a. Fahrzeugschein, Zulassungsbescheinigung I, COC-Papier oder Bedienungsanleitung) ausgerüstet sind.

S01 Zur Befestigung der Räder dürfen nur die mitgelieferten Befestigungsmittel Nr. S01 (siehe Seite 1) verwendet werden.

S02 Zur Befestigung der Räder dürfen nur die mitgelieferten Befestigungsmittel Nr. S02 (siehe Seite 1) verwendet werden.

S03 Zur Befestigung der Räder dürfen nur die mitgelieferten Befestigungsmittel Nr. S03 (siehe Seite 1) verwendet werden.

S04 Zur Befestigung der Räder dürfen nur die mitgelieferten Befestigungsmittel Nr. S04 (siehe Seite 1) verwendet werden.

S05 Zur Befestigung der Räder dürfen nur die mitgelieferten Befestigungsmittel Nr. S05 (siehe Seite 1) verwendet werden.

S06 Zur Befestigung der Räder dürfen nur die mitgelieferten Befestigungsmittel Nr. S06 (siehe Seite 1) verwendet werden.

Anlage 10 zum Prüfbericht Nr. **55046519** (4. Ausfertigung)
 Prüfgegenstand
 Hersteller

 PKW-Sonderrad 7.0Jx17H2 Typ AS7017
 AUTECH GmbH & Co.KG

Seite 8 von 9

T87 Reifen (LI 87) nur zulässig für Fahrzeuge mit zul. Achslasten bis 1090 kg (Fzg.-Schein, Ziff. 16 bzw. Zulassungsbescheinigung Feld 8). Abschlüsse der Tragfähigkeit aufgrund der Bauartbedingten Höchstgeschwindigkeit (Fzg.-Schein, Ziff. 6 bzw. Zulassungsbescheinigung Feld T) sind zu berücksichtigen.

T88 Reifen (LI 88) nur zulässig für Fahrzeuge mit zul. Achslasten bis 1120 kg (Fzg.-Schein, Ziff. 16 bzw. Zulassungsbescheinigung Feld 8). Abschlüsse der Tragfähigkeit aufgrund der Bauartbedingten Höchstgeschwindigkeit (Fzg.-Schein, Ziff. 6 bzw. Zulassungsbescheinigung Feld T) sind zu berücksichtigen.

T91 Reifen (LI 91) nur zulässig für Fahrzeuge mit zul. Achslasten bis 1230 kg (Fzg.-Schein, Ziff. 16 bzw. Zulassungsbescheinigung Feld 8). Abschlüsse der Tragfähigkeit aufgrund der Bauartbedingten Höchstgeschwindigkeit (Fzg.-Schein, Ziff. 6 bzw. Zulassungsbescheinigung Feld T) sind zu berücksichtigen.

V17 Bei Verwendung verschiedener Reifengrößen an Vorder- und Hinterachse sind folgende Reifenkombinationen, sofern die Reifengrößen in der Spalte "Reifen" aufgeführt sind, möglich:

	Vorderachse	Hinterachse
Nr. 1	195/40R17	215/35R17
Nr. 2	195/45R17	215/40R17
Nr. 3	205/40R17	225/35R17
Nr. 4	205/45R17	235/40R17
Nr. 5	205/50R17	225/45R17, 235/45R17, 245/40R17, 255/40R17
Nr. 6	205/55R17	225/50R17
Nr. 7	215/40R17	245/35R17
Nr. 8	215/45R17	235/40R17, 245/40R17
Nr. 9	215/50R17	235/45R17, 245/45R17, 275/40R17
Nr. 10	215/55R17	235/50R17
Nr. 11	225/45R17	245/40R17, 255/40R17
Nr. 12	225/50R17	245/45R17, 255/45R17
Nr. 13	225/55R17	245/50R17, 255/50R17
Nr. 14	235/45R17	255/40R17, 265/40R17
Nr. 15	235/50R17	255/45R17
Nr. 16	235/55R17	255/50R17
Nr. 17	235/60R17	255/55R17
Nr. 18	245/45R17	265/40R17, 275/40R17
Nr. 19	255/45R17	285/40R17

Es sind nur Reifen eines Herstellers und achsweise eines Profiltyps zulässig, für die der Reifen- oder Fahrzeughersteller die Eignung für das jeweilige Fahrzeug bestätigt. Diese Bestätigung ist vom Führer des Fahrzeugs mitzuführen.

Prüfort und Prüfdatum

Die Verwendungsprüfung fand am 13. März 2024 in Lamsheim statt.

Anlage 10 zum Prüfbericht Nr. **55046519** (4. Ausfertigung)

Prüfgegenstand
Hersteller

PKW-Sonderrad 7.0Jx17H2 Typ AS7017
AUTECH GmbH & Co.KG

Seite 9 von 9

Prüfergebnis

Aufgrund der durchgeführten Prüfungen bestehen keine technischen Bedenken o.g. Sonderräder unter Beachtung der Auflagen und Hinweise zu verwenden.

Die in diesem Gutachten aufgeführten Fahrzeugtypen entsprechen auch nach der Umrüstung den heute gültigen Vorschriften der StVZO. Das Gutachten verliert seine Gültigkeit, wenn sich entsprechende Bauvorschriften der StVZO ändern oder an den Kraftfahrzeugen Änderungen eintreten, die die Begutachtungspunkte beeinflussen.

Das Gutachten umfasst Blatt 1 bis 9 und gilt für Sonderräder ab Herstellungsdatum Mai 2019.

Der Technische Dienst Typprüfstelle Fahrzeuge/Fahrzeugteile der TÜV Rheinland Kraftfahrt GmbH, Am Grauen Stein, 51105 Köln ist mit seinem Ingenieurzentrum Technologiezentrum Typprüfstelle, Lamsheim für die angewendeten Prüfverfahren vom Kraftfahrt-Bundesamt entsprechend EG-FGV für das Typpengehmigungsverfahren des KBA unter der Nummer KBA-P 00010-96 benannt.

Lamsheim, 13. März 2024



Kocher

00424324.DOC

Anlage 11 zum Prüfbericht Nr. **55046519** (3. Ausfertigung)

Prüfgegenstand PKW-Sonderrad 7.0Jx17H2 Typ AS7017
 Hersteller AUTECH GmbH & Co.KG

Seite 1 von 8

Auftraggeber AUTECH GmbH & Co. KG
 Ziegeleistraße 25
 67105 Schifferstadt
 QM-Nr.: 49 02 0082204

Prüfgegenstand PKW-Sonderrad
 Typ AS7017
 Radgröße 7.0Jx17H2
 Zentrierart Mittenzentrierung

Ausführung	Kennzeichnung Rad/ Zentrierring	Lochzahl/ Lochkreis- (mm)/ Mit-tenloch-ø (mm)	Einpresstiefe (mm)	Radlast (kg)	Abrollumfang (mm)
81	AS7017 LK114,3/Ø67,1 Ø64,1 Nr.49	5/114,3/64,1	50	750	2250

Kennzeichnungen

KBA-Nummer 52733
 Herstellerzeichen AUTECH Germany
 Radtyp und Ausführung AS7017 (s.o.)
 Radgröße 7.0Jx17H2
 Einpresstiefe ET.. (s.o.)
 Herstelldatum Monat und Jahr

Befestigungsmittel

Nr.	Art der Befestigungsmittel	Bund	Anzugsmoment (Nm)	Schaftlänge (mm)	Artikel-Nr.
S01	Mutter M12x1,5 (mit Schaft)	Kegel 60°	110	-	24120

Prüfungen

Entsprechend den Kriterien des VdTÜV Merkblattes 751 (in der jeweils gültigen Fassung) wurden an den im Verwendungsbereich aufgeführten Fahrzeugen Anbau-, Freigängigkeits- und Handlingsprüfungen durchgeführt.

Verwendungsbereich

Hersteller Honda
 Spurverbreiterung innerhalb 2%

Anlage 11 zum Prüfbericht Nr. **55046519** (3. Ausfertigung)Prüfgegenstand
HerstellerPKW-Sonderrad 7.0Jx17H2 Typ AS7017
AUTECH GmbH & Co.KG

Seite 2 von 8

Handelsbezeichnung Fahrzeug-Typ ABE/EWG-Nr.	kW-Bereich	Reifen	Reifenbezogene Auflagen und Hin- weise	Auflagen und Hinweise
Honda Accord (VIII) CU1,CU3 e6*2001/116* 0113, 0115*..	110, 115	215/50R17	A90	A16 A21 B03 Lim Y61 S01
	110, 115	225/45R17	A31	
	110, 115	225/50R17	A12	
	115	205/50R17	A31	
	115	205/55R17	A31	
Honda Accord (VIII) Tourer CW1, CW3 e6*2001/116* 0120,0122*..	110, 115	215/50R17	A90	A16 A21 B03 Car Y61 S01
	110, 115	225/45R17	A31	
	110, 115	225/50R17	A12	
	115	205/50R17	A31	
	115	205/55R17	A31	
Honda Civic (IX) FK1, FK2, FK3 e11*2001/116* 0255*07-..., 0256*07-..., 0257*06-.. - ab Modell 2012	73-110	205/50R17		A12 A16 A21 Flh S01
	73-110	215/45R17	T87	
	73-110	215/50R17		
	73-110	225/45R17		
Honda Civic (VIII) FK1, FK2, FK3 e11*2001/116* 0255*00-06, 0256*00-06, 0257*00-05	61-103	205/50R17	A12	A16 A21 Flh V17 S01
	61-103	215/45R17	A90	
	61-103	225/45R17	A12	
Honda Civic 5-Türer (X) FC, FK e11*2007/46*3633*..; e6*2007/46*0256*..	88-134	215/45R17	A91	A16 A21 Y85 S01
	88-134	215/50R17	A12	
	88-134	225/45R17	A12	
	88-134	235/45R17	A12 R70	
Honda Civic 5-Türer (XI) FE e6*2018/858*00064*.. - Hybrid	105	215/45R17	A33	A16 A21 A58 Y85 S01
	105	215/50R17	A90	
	105	225/45R17	A33	
Honda Civic Tourer (IX) FK2, FK3 e11*2001/116* 0256*11-..., 0257*10-.. - ab Modell 2014	88,104	205/50R17		A12 A16 A21 Car S01
	88,104	215/45R17	T87	
	88,104	215/50R17		
	88,104	225/45R17		
Honda Civic Type S/R (VIII) FN1, FN2, FN3, FN4 e11*2001/116* 0297,0306,0298, 0334*..	73-148	205/50R17	A12	A16 A21 Flh V17 S01
	73-148	215/45R17	A90	
	73-148	225/45R17	A12	

Anlage 11 zum Prüfbericht Nr. **55046519** (3. Ausfertigung)Prüfgegenstand
HerstellerPKW-Sonderrad 7.0Jx17H2 Typ AS7017
AUTEC GmbH & Co.KG

Seite 3 von 8

Handelsbezeichnung Fahrzeug-Typ ABE/EWG-Nr.	kW-Bereich	Reifen	Reifenbezogene Auflagen und Hin- weise	Auflagen und Hinweise
Honda CR-V (III) RE5, RE6, RE7 e11*2001/116* 0301*00-05, 0302*00-05, 0322*00-03	103-122	225/65R17	A30	A16 A21 S01
	103-122	235/60R17	A12	
	103-122	245/55R17	A12	
Honda CR-V (IV) RE5, RE6 e11*2001/116* 0301*06-09, 0302*06-10	88-114	225/65R17	A33	A16 A21 A57 S01
	88-114	235/60R17	A12	
Honda CR-V (IV) RE5, RE6 e11*2001/116* 0301*10- 0302*11- ab Facelift 2015	88-118	225/65R17	A33	A16 A21 A57 S01
	88-118	235/60R17	A12	
Honda e ZC e6*2007/46*0425*.. - Elektro	60	205/45R17	A12 R02	A16 A21 A58 V7e Vn2 Y85 S01
	60	225/45R17	A10 R03	
Honda FR-V BE1, BE3 e6*2001/116*0099*.. e6*2001/116*0100*..	92,103,110	205/50R17		A12 A16 A21 V17 S01
	92,103,110	215/45R17		
	92,103,110	225/45R17		
Honda FR-V BE5 e6*2001/116*0104*..	103	205/50R17		A12 A16 A21 V17 S01
	103	215/45R17	T91	
	103	225/45R17		
Honda HR-V (II) RU e6*2007/46*0158*..	88, 96	215/55R17	A90	A16 A21 A58 X95 S01
	88, 96	225/50R17	A90	
	88, 96	235/50R17	A01 A12 K1c K2b	
Honda HR-V (II) RU e6*2007/46*0158*..	96, 134	215/55R17	A31	A16 A21 A58 X86 S01
	96, 134	225/55R17	A12	
	96, 134	235/50R17	A12	
	96, 134	245/50R17	A01 A12 K1c K2b K8a	
Honda ZR-V e:HEV RZ e6*2018/858*00266*..	105	215/60R17	A11	A16 A21 A58 NoE NoP S01
	105	225/55R17	A33	
	105	225/60R17	A12	
	105	235/55R17	A12	
	105	245/55R17	A12	

§22 52733*04

Anlage 11 zum Prüfbericht Nr. **55046519** (3. Ausfertigung)
 Prüfgegenstand
 Hersteller

 PKW-Sonderrad 7.0Jx17H2 Typ AS7017
 AUTECH GmbH & Co.KG

Seite 4 von 8

Allgemeine Hinweise

Im Fahrzeug vorgeschriebene Fahrzeugsysteme, z. B. Reifendruckkontrollsysteme, müssen nach Anbau der Räder funktionsfähig bleiben.

Wird eine in diesem Gutachten aufgeführte Reifengröße verwendet, die nicht bereits in den Fahrzeugpapieren (u. a. Fahrzeugschein, Zulassungsbescheinigung I oder COC-Papier) genannt ist, so sind die Angaben über die Reifengröße in den Fahrzeugpapieren (Fahrzeugschein bzw. -brief, Zulassungsbescheinigung I) durch die Zulassungsstelle berichtigen zu lassen. Diese Berichtigung ist dann nicht erforderlich, wenn die ABE des Sonderrades eine Freistellung von der Pflicht zur Berichtigung der Fahrzeugpapiere enthält.

Die mindestens erforderlichen Geschwindigkeitsbereiche (mit Ausnahme der M+S-Profile) und Tragfähigkeiten der zu verwendenden Reifen sind den Fahrzeugpapieren (Fahrzeugbrief und -schein, Zulassungsbescheinigung I) zu entnehmen. Abschläge der Tragfähigkeit aufgrund der Fahrzeughöchstgeschwindigkeit sind zu berücksichtigen.

Fahrzeughöchstgeschwindigkeit	Tragfähigkeit (%)		
	Geschwindigkeitssymbol (GSY)		
	V	W	Y
210 km/h	100%	100%	100%
220 km/h	97%	100%	100%
230 km/h	94%	100%	100%
240 km/h	91%	100%	100%
250 km/h	-	95%	100%
260 km/h	-	90%	100%
270 km/h	-	85%	100%
280 km/h	-	-	95%
290 km/h	-	-	90%
300 km/h	-	-	85%

Ferner sind nur Reifen einer Bauart und achsweise eines Reifentyps zulässig. Bei Verwendung unterschiedlicher Reifentypen auf Vorder- und Hinterachse sind die Hinweise des Fahrzeug- und / oder Reifenherstellers zu beachten.

Das Fahrwerk und die Bremsaggregate müssen, mit Ausnahme der in der entsprechenden Auflage aufgeführten Umrüstmaßnahmen, dem Serienstand entsprechen. Die Zulässigkeit weiterer Veränderungen ist gesondert zu beurteilen.

Wird das serienmäßige Ersatzrad verwendet, soll mit mäßiger Geschwindigkeit und nicht länger als erforderlich gefahren werden. Es müssen die serienmäßigen Befestigungsteile verwendet werden. Bei Fahrzeugen mit Allradantrieb darf nur ein Ersatzrad mit gleicher Reifengröße bzw. gleichem Abrollumfang verwendet werden.

Die Bezieher der Räder sind darauf hinzuweisen, dass der vom Reifenhersteller vorgeschriebene Reifenfülldruck zu beachten ist.

Anlage 11 zum Prüfbericht Nr. **55046519** (3. Ausfertigung)Prüfgegenstand
HerstellerPKW-Sonderrad 7.0Jx17H2 Typ AS7017
AUTECH GmbH & Co.KG

Seite 5 von 8

Spezielle Auflagen und Hinweise

A01 Nach Durchführung der Technischen Änderung ist das Fahrzeug unter Vorlage der vorliegenden ABE unverzüglich einem amtlich anerkannten Sachverständigen oder Prüfer für den Kraftfahrzeugverkehr oder einem Prüfer einer Überwachungsorganisation nach Nummer 4 der Anlage VIIIb zur StVZO zur Durchführung und Bestätigung der in der ABE vorgeschriebenen Änderungsabnahme vorzuführen.

A10 Es dürfen nur feingliedrige bzw. die lt. Betriebsanleitung/Handbuch vorgeschriebenen Schneeketten an der Hinterachse verwendet werden.

A11 Es dürfen nur feingliedrige bzw. die lt. Betriebsanleitung/Handbuch vorgeschriebenen Schneeketten an den laut Betriebsanleitung/Handbuch dafür vorgesehenen Achsen verwendet werden.

A12 Die Verwendung von Schneeketten ist nicht zulässig.

A16 Zum Auswuchten der Räder dürfen an der Felgeninnenseite nur Klebegewichte unterhalb der Felgenschulter angebracht werden. Bei Anbringung der Klebegewichte im Felgenbett ist auf einen Mindestabstand von 2 mm zum Bremsattel bzw. zu den Fahrwerksteilen zu achten.

A21 Es sind nur schlauchlose Reifen zulässig. Werden keine Ventile mit TPMS-Sensoren verwendet, sind Metallschraubventile mit Befestigung von außen zulässig. Bei Verwendung bis zu einer Höchstgeschwindigkeit von 210 km/h (bauartbedingte Höchstgeschwindigkeit, Fzg.-Schein, Ziff. 6 bzw. Zulassungsbescheinigung Feld T oder bei Verwendung von Winterreifen mit Geschwindigkeitssymbol Q, R, S, T oder H) sind auch Gummiventile zulässig. Werden Ventile mit TPMS-Sensoren verwendet, so sind die Hinweise und Vorgaben der Hersteller zu beachten. Die Ventile und Sensoren müssen für den vorgeschriebenen Luftdruck und die Höchstgeschwindigkeit geeignet sein. Die Ventile müssen den Normen E.T.R.T.O., DIN oder Tire and Rim entsprechen und dürfen nicht über den Felgenreifrand hinausragen.

A30 Die Verwendung von Schneeketten wurde nicht geprüft.

A31 Es dürfen nur feingliedrige Schneeketten, die nicht mehr als 12 mm einschließlich Kettenverschluss auftragen, an den laut Betriebsanleitung dafür vorgesehenen Achsen verwendet werden.

A33 Es dürfen nur feingliedrige Schneeketten, die nicht mehr als 12 mm einschließlich Kettenverschluss auftragen, an der Vorderachse verwendet werden.

A57 Diese Rad-/Reifen-Kombination(en) ist (sind) zulässig an Fahrzeugausführungen mit Front bzw. Heck-Antrieb und Allradantrieb (z.B. 2WD, 4WD, Quattro, Syncro, 4-Matic, 4x4, o.ä.)

A58 Rad-Reifen-Kombination(en) nicht zulässig an Fahrzeugen mit Allradantrieb.

A90 Es dürfen nur feingliedrige Schneeketten, die nicht mehr als 9 mm einschließlich Kettenverschluss auftragen, an den laut Betriebsanleitung dafür vorgesehenen Achsen verwendet werden.

A91 Es dürfen nur feingliedrige Schneeketten, die nicht mehr als 10 mm einschließlich Kettenverschluss auftragen, an den laut Betriebsanleitung dafür vorgesehenen Achsen verwendet werden.

B03 Die Zulässigkeit der Sonderräder ist nicht geprüft für Fahrzeuge, die serienmäßig ausschließlich mit größeren und/oder breiteren Serienrädern bzw. Serienreifen ausgerüstet sind (u. a. Fahrzeugschein, Zulassungsbescheinigung I, COC-Papier oder Bedienungsanleitung).

Anlage 11 zum Prüfbericht Nr. **55046519** (3. Ausfertigung)Prüfgegenstand
HerstellerPKW-Sonderrad 7.0Jx17H2 Typ AS7017
AUTECH GmbH & Co.KG

Seite 6 von 8

Car Die Rad-/Reifen-Kombination ist zulässig für Fahrzeugausführungen der Karosserieform Kombilimousine (Avant, Break, Caravan, Grandtour, Kombi, Sportswagon, T-Modell, Touring, Tourer, Turnier, Variant, ...).

F1h Die Rad-/Reifen-Kombination ist zulässig für Fahrzeugausführungen der Karosserieform Schräghecklimousine (Fließheck, 3-türig und 5-türig).

K1c Die Radabdeckung an Achse 1 ist durch Ausstellen der Frontschürze und des Kotflügels oder durch Anbau von dauerhaft befestigten Karosserieteilen im Bereich 30° vor bis 50° hinter Radmitte herzustellen. Die gesamte Breite der Rad-/Reifenkombination muss, unter Beachtung des maximal möglichen Betriebsmaßes des Reifens (1,04-fache der Nennbreite des Reifens), in dem oben genannten Bereich abgedeckt sein.

K2b Die Radabdeckung an Achse 2 ist durch Ausstellen der Heckschürze und des Kotflügels oder durch Anbau von dauerhaft befestigten Karosserieteilen im Bereich 0° bis 50° hinter Radmitte herzustellen. Die gesamte Breite der Rad-/Reifenkombination muss, unter Beachtung des maximal möglichen Betriebsmaßes des Reifens (1,04-fache der Nennbreite des Reifens), in dem oben genannten Bereich abgedeckt sein.

K8a An Achse 2 sind die Radhausauschnittkanten im Bereich 100 mm vor bis 100 mm hinter Radmitte um 5 mm aufzuweiten.

Lim Die Rad-/Reifen-Kombination ist zulässig für Fahrzeugausführungen der Karosserieform Limousine.

NoE Nicht für "reines" Elektrofahrzeug (Battery Electric Vehicle "BEV").

NoP Nicht für Plug-in Hybrid-Fahrzeuge bzw. extern aufladbare Hybrid-Elektro-Fahrzeuge (PHEV bzw. OVC-HEV).

R02 Diese Reifengröße ist nur an Achse 1 zulässig.

R03 Diese Reifengröße ist nur an Achse 2 zulässig.

R70 Für das Fahrzeug ist die Reifengröße auf der im Gutachten genannten Radgröße durch den Reifenhersteller zu bestätigen. Diese Bestätigung ist vom Führer des Fahrzeugs mitzuführen.

S01 Zur Befestigung der Räder dürfen nur die mitgelieferten Befestigungsmittel Nr. S01 (siehe Seite 1) verwendet werden.

T87 Reifen (LI 87) nur zulässig für Fahrzeuge mit zul. Achslasten bis 1090 kg (Fzg.-Schein, Ziff. 16 bzw. Zulassungsbescheinigung Feld 8). Abschläge der Tragfähigkeit aufgrund der Bauartbedingten Höchstgeschwindigkeit (Fzg.-Schein, Ziff. 6 bzw. Zulassungsbescheinigung Feld T) sind zu berücksichtigen.

T91 Reifen (LI 91) nur zulässig für Fahrzeuge mit zul. Achslasten bis 1230 kg (Fzg.-Schein, Ziff. 16 bzw. Zulassungsbescheinigung Feld 8). Abschläge der Tragfähigkeit aufgrund der Bauartbedingten Höchstgeschwindigkeit (Fzg.-Schein, Ziff. 6 bzw. Zulassungsbescheinigung Feld T) sind zu berücksichtigen.

Anlage 11 zum Prüfbericht Nr. **55046519** (3. Ausfertigung)
 Prüfgegenstand
 Hersteller

 PKW-Sonderrad 7.0Jx17H2 Typ AS7017
 AUTECH GmbH & Co.KG

Seite 7 von 8

V17 Bei Verwendung verschiedener Reifengrößen an Vorder- und Hinterachse sind folgende Reifenkombinationen, sofern die Reifengrößen in der Spalte "Reifen" aufgeführt sind, möglich:

	Vorderachse	Hinterachse
Nr. 1	195/40R17	215/35R17
Nr. 2	195/45R17	215/40R17
Nr. 3	205/40R17	225/35R17
Nr. 4	205/45R17	235/40R17
Nr. 5	205/50R17	225/45R17, 235/45R17, 245/40R17, 255/40R17
Nr. 6	205/55R17	225/50R17
Nr. 7	215/40R17	245/35R17
Nr. 8	215/45R17	235/40R17, 245/40R17
Nr. 9	215/50R17	235/45R17, 245/45R17, 275/40R17
Nr. 10	215/55R17	235/50R17
Nr. 11	225/45R17	245/40R17, 255/40R17
Nr. 12	225/50R17	245/45R17, 255/45R17
Nr. 13	225/55R17	245/50R17, 255/50R17
Nr. 14	235/45R17	255/40R17, 265/40R17
Nr. 15	235/50R17	255/45R17
Nr. 16	235/55R17	255/50R17
Nr. 17	235/60R17	255/55R17
Nr. 18	245/45R17	265/40R17, 275/40R17
Nr. 19	255/45R17	285/40R17

Es sind nur Reifen eines Herstellers und achsweise eines Profiltyps zulässig, für die der Reifen- oder Fahrzeughersteller die Eignung für das jeweilige Fahrzeug bestätigt. Diese Bestätigung ist vom Führer des Fahrzeugs mitzuführen.

V7e Bei Verwendung verschiedener Reifengrößen an Vorder- und Hinterachse sind folgende Reifenkombinationen, sofern die Reifengrößen in der Spalte "Reifen" aufgeführt sind, möglich:

	Vorderachse	Hinterachse
Nr. 1	205/45R17	225/45R17, 235/40R17
Nr. 2	215/40R17	235/40R17

Es sind nur Reifen eines Herstellers und achsweise eines Profiltyps zulässig, für die der Reifen- oder Fahrzeughersteller die Eignung für das jeweilige Fahrzeug bestätigt. Diese Bestätigung ist vom Führer des Fahrzeugs mitzuführen.

Vn2 Es sind auf Vorder- und Hinterachse nur unterschiedliche Reifengrößen zulässig. Dabei muss die Reifengröße an Achse 2 mindestens 2 Nennbreiten größer sein als die Reifengröße an Achse 1.

X86 Diese Reifengröße ist nur zulässig bei Fahrzeugen mit serienmäßiger Reifengröße 225/50R18 (u. a. Fahrzeugschein, Zulassungsbescheinigung I, COC-Papier oder Bedienungsanleitung).

X95 Diese Rad- / Reifenkombination ist nicht zulässig an Fahrzeugenausführungen mit Serienbereifung 225/50R18 (u.a. Fahrzeugschein, Zulassungsbescheinigung I, COC-Papier oder Bedienungsanleitung).

Anlage 11 zum Prüfbericht Nr. **55046519** (3. Ausfertigung)

Prüfgegenstand
Hersteller

PKW-Sonderrad 7.0Jx17H2 Typ AS7017
AUTECH GmbH & Co.KG

Seite 8 von 8

Y61 Aufgrund fehlender Freigängigkeit zur Bremsanlage sind die Räder nicht zulässig an Fahrzeugen mit Bremsscheibendurchmesser 320 mm oder größer an Achse 1.

Y85 Die Rad-/Reifen-Kombination ist zulässig für 5-türige Fahrzeugausführungen der Karosserieform Schräghecklimousine (Fließheck).

Prüfört und Prüfdatum

Die Verwendungsprüfung fand am 13. März 2024 in Lamsheim statt.

Prüfergebnis

Aufgrund der durchgeführten Prüfungen bestehen keine technischen Bedenken o.g. Sonderräder unter Beachtung der Auflagen und Hinweise zu verwenden.

Die in diesem Gutachten aufgeführten Fahrzeugtypen entsprechen auch nach der Umrüstung den heute gültigen Vorschriften der StVZO. Das Gutachten verliert seine Gültigkeit, wenn sich entsprechende Bauvorschriften der StVZO ändern oder an den Kraftfahrzeugen Änderungen eintreten, die die Begutachtungspunkte beeinflussen.

Das Gutachten umfasst Blatt 1 bis 8 und gilt für Sonderräder ab Herstellungsdatum Mai 2019.

Der Technische Dienst Typprüfstelle Fahrzeuge/Fahrzeugteile der TÜV Rheinland Kraftfahrt GmbH, Am Grauen Stein, 51105 Köln ist mit seinem Ingenieurzentrum Technologiezentrum Typprüfstelle, Lamsheim für die angewendeten Prüfverfahren vom Kraftfahrt-Bundesamt entsprechend EG-FGV für das Typgenehmigungsverfahren des KBA unter der Nummer KBA-P 00010-96 benannt.

Lamsheim, 13. März 2024



Kocher

00424325.DOC

Anlage 13 zum Prüfbericht Nr. **55046519** (5. Ausfertigung)

Prüfgegenstand PKW-Sonderrad 7.0Jx17H2 Typ AS7017
 Hersteller AUTECH GmbH & Co.KG

Seite 1 von 15

Auftraggeber AUTECH GmbH & Co. KG
 Ziegeleistraße 25
 67105 Schifferstadt
 QM-Nr.: 49 02 0082204

Prüfgegenstand PKW-Sonderrad
 Typ AS7017
 Radgröße 7.0Jx17H2
 Zentrierart Mittenzentrierung

Ausführung	Kennzeichnung Rad/ Zentrierring	Lochzahl/ Lochkreis- (mm)/ Mit-tenloch- \varnothing (mm)	Einpresstiefe (mm)	Radlast (kg)	Abrollumfang (mm)
81	AS7017 LK114,3/ohne Ring	5/114,3/67,1	50	750	2250

Kennzeichnungen

KBA-Nummer 52733
 Herstellerzeichen AUTECH Germany
 Radtyp und Ausführung AS7017 (s.o.)
 Radgröße 7.0Jx17H2
 Einpresstiefe ET.. (s.o.)
 Herstelldatum Monat und Jahr

Befestigungsmittel

Nr.	Art der Befestigungsmittel	Bund	Anzugsmoment (Nm)	Schaftlänge (mm)	Artikel-Nr.
S01	Serienmutter M12x1,5	Kegel 60°	110	-	Serie
S02	Serienmutter M12x1,5	Kegel 60°	125	-	Serie
S03	Serienmutter M12x1,5	Kegel 60°	110	-	Serie
S04	Serienmutter M12x1,5	Kegel 60°	130	-	Serie
S05	Serienmutter M12x1,5	Kegel 60°	140	-	Serie

Prüfungen

Entsprechend den Kriterien des VdTÜV Merkblattes 751 (in der jeweils gültigen Fassung) wurden an den im Verwendungsbereich aufgeführten Fahrzeugen Anbau-, Freigängigkeits- und Handlingsprüfungen durchgeführt.

Verwendungsbereich

Hersteller Hyundai
 Kia
 Mazda

Spurverbreiterung innerhalb 2%

Anlage 13 zum Prüfbericht Nr. 55046519 (5. Ausfertigung)Prüfgegenstand
HerstellerPKW-Sonderrad 7.0Jx17H2 Typ AS7017
AUTECH GmbH & Co.KG

Seite 2 von 15

Handelsbezeichnung Fahrzeug-Typ ABE/EWG-Nr.	kW-Bereich	Reifen	Reifenbezogene Auflagen und Hin- weise	Auflagen und Hinweise
Hyundai i30 /-cw FD, FDH e11*2001/116*0313*.. e11*2001/116*0343*.. e11*2007/46*0225*..	66-105	205/50R17		A07 A12 A16 A21 Car Flh V17 S03
	66-105	215/45R17	T87	
	66-105	225/45R17		
Hyundai i30 /-cw GDH, GDH-HME e11*2007/46*0337*.. e11*2007/46*0338*.. e13*2007/46*1604*.. - incl. Facelift 2015	66-100	205/50R17		A07 A12 A16 A21 A58 Car Cpe Flh V17 S03
	66-100	215/45R17		
	66-100	225/45R17		
Hyundai i30 /-cw PDE e11*2007/46*3807*.. e5*2007/46*1075*.. - incl. Facelift 2020	70-118	205/50R17	A90	A07 A16 A21 A58 Car F24 Flh NoP V17 S02
	70-118	215/45R17	A39	
	70-118	225/45R17	A90	
Hyundai i30 Fastback PDE e11*2007/46*3807*.. e5*2007/46*1075*.. - incl. Facelift 2020	85-118	205/50R17	A90	A07 A16 A21 A58 F24 NoP V17 Y85 S02
	85-118	215/45R17	A39	
	85-118	225/45R17	A90	
Hyundai Ioniq Elektro AE e4*2007/46* 1157*00-09 (28 kWh-Batterie)	25 (88)	205/45R17	A39 T88	A07 A16 A21 A58 Flh S02
	25 (88)	205/50R17	A94	
	25 (88)	215/45R17	A91	
	25 (88)	225/45R17	A94	
Hyundai Ioniq Elektro AE e4*2007/46* 1157*10-.. (38,3 kWh-Batterie) - ab Modell 2020	25 (100)	205/50R17	A94	A07 A16 A21 A58 Flh S02
	25 (100)	205/55R17	A12	
	25 (100)	225/45R17	A94	
Hyundai Ioniq Hybrid AE e4*2007/46*1157*.. - incl. Facelift 2019	77	205/45R17	A39 T88	A07 A16 A21 A58 Flh NoE S02
	77	205/50R17	A12	
	77	215/45R17	A91	
	77	225/45R17	A12	
Hyundai Ioniq PHEV AE e4*2007/46*1157*.. - Plug-in Hybrid - incl. Facelift 2019	77	205/45R17	A39 T88	A07 A16 A21 A58 Flh NoE S02
	77	205/50R17	A12	
	77	215/45R17	A91	
	77	225/45R17	A12	
Hyundai ix20 JC, JC-HME e4*2007/46*0207*.. e4*2007/46*0223*.. e13*2007/46*1605*.. - incl. Facelift 2015	57-94	205/50R17		A07 A12 A16 A21 A58 Flh V17 S03
	57-94	215/45R17		
	57-94	225/45R17		

§22 52733*04

Anlage 13 zum Prüfbericht Nr. 55046519 (5. Ausfertigung)Prüfgegenstand
HerstellerPKW-Sonderrad 7.0Jx17H2 Typ AS7017
AUTEC GmbH & Co.KG

Seite 3 von 15

Handelsbezeichnung Fahrzeug-Typ ABE/EWG-Nr.	kW-Bereich	Reifen	Reifenbezogene Auflagen und Hin- weise	Auflagen und Hinweise
Hyundai ix35 ELH, LM e11*2007/46* 0128*07-.. 0192*06-.. - ab Facelift 2013	85-135	215/60R17		A07 A12 A16 A21 A57 S03
	85-135	215/65R17		
	85-135	225/60R17		
Hyundai Kona OS e4*2007/46*1259*.. - Frontantrieb - incl. Facelift 2021	85-146	205/55R17	A94 R37	A07 A16 A21 A58 F23 NoE NoP V17 S02
	85-146	215/50R17	A94	
	85-146	215/55R17	A12	
	85-146	225/50R17	A12	
Hyundai Kona SX2 e4*2018/858*00153*..	88	205/60R17	A39 Z16	A16 A21 A58 F23 NoE NoP S02
	88, 146	215/60R17	A39	
	88, 146	225/55R17	A12	
	88, 146	235/55R17	A12	
Hyundai Kona 4WD OS e4*2007/46*1259*.. - incl. Facelift 2021	100-146	205/55R17	A94 R37	A07 A16 A21 A56 F24 NoE NoP S02
	100-146	215/50R17	A94	
	100-146	215/55R17	A12	
	100-146	225/50R17	A12	
	100-146	235/50R17	A12	
Hyundai Kona 4WD SX2 e4*2018/858*00153*..	146	215/60R17	A39	A16 A21 A56 F24 NoE NoP V17 S02
	146	225/55R17	A12	
	146	235/55R17	A12	
	146	245/50R17	A01 A12 K2b R03	
Hyundai Kona electric OS, OSE e4*2007/46*1259*.. e4*2007/46*1522*.. - incl. Facelift 2021	26, 28	215/50R17	A94	A07 A16 A21 A58 F24 S02
	26, 28	215/55R17	A12	
	26, 28	225/50R17	A12	
Hyundai Kona electric SX2E e4*2018/858*00168*.. - Elektro	38-54	215/60R17	A39	A16 A21 A58 F24 V17 S02
	38-54	225/55R17	A12	
	38-54	235/55R17	A12	
	38-54	245/50R17	A01 A12 K2b R03	
Hyundai Kona Hybrid OS e4*2007/46*1259*.. - incl. Facelift 2021	77	205/55R17		A07 A12 A16 A21 A58 F24 S02
	77	215/50R17		
Hyundai Kona Hybrid SX2 e4*2018/858*00153*..	77	205/60R17	A39	A16 A21 A58 F24 NoE NoP V17 S02
	77	215/60R17	A39	
	77	225/55R17	A12	
	77	235/55R17	A12	
	77	245/50R17	A01 A12 K2b R03	
Hyundai Santa Fe (III) DM e11*2007/46*0633*.. - incl. Facelift 2016	110-147	235/60R17	A31	A07 A16 A21 A57 S02
	110-147	235/65R17	A31	
Hyundai Santa Fe (IV) TM e4*2007/46* 1318*00-02	110-147	235/60R17	A31	A07 A16 A21 A57 AuT Z17 S02
	110-147	235/65R17	A31	
	110-147	255/55R17	A12	
	110-147	255/60R17	A12	

Anlage 13 zum Prüfbericht Nr. **55046519** (5. Ausfertigung)Prüfgegenstand
HerstellerPKW-Sonderrad 7.0Jx17H2 Typ AS7017
AUTEC GmbH & Co.KG

Seite 4 von 15

Handelsbezeichnung Fahrzeug-Typ ABE/EWG-Nr.	kW-Bereich	Reifen	Reifenbezogene Auflagen und Hin- weise	Auflagen und Hinweise
Hyundai Santa Fe (IV) TM e4*2007/46* 1318*03-.. - ab Facelift 2020	132-148	235/60R17	A39	A16 A21 A57 DB8 MpH NoE Z17 S02
	132-148	235/65R17	A39	
	132-148	255/60R17	A12	
Hyundai Tucson (III) TL e11*2007/46*2711*..; e5*2007/46*1084*.. - incl. Facelift 2018	114-136	215/60R17	A31 R37	A07 A16 A21 A57 S02
	114-136	215/65R17	A12 R37	
	114-136	225/55R17	A91	
	114-136	225/60R17	A91	
	114-136	235/55R17	A01 A12 K1a K2b	
	114-136	235/60R17	A01 A12 K1a K2b	
Hyundai Tucson (III) TLE, TLE-HME e11*2007/46*2724*..; e13*2007/46*1612*..; e5*2007/46*1076*.. - incl. Facelift 2018	85-136	215/60R17	A31 R37	A07 A16 A21 A57 S02
	85-136	215/65R17	A12 R37	
	85-136	225/55R17	A91	
	85-136	225/60R17	A91	
	85-136	235/55R17	A01 A12 K1a K2b	
	85-136	235/60R17	A01 A12 K1a K2b	
Hyundai Tucson (IV) NX4e e5*2018/858*00001*..	85-132	215/65R17		A12 A16 A21 A57 MpH NoE S02
	85-132	225/60R17		
	85-132	235/60R17		
	85-132	245/55R17		
Hyundai Veloster FS e11*2007/46* 0194*00-10	97,103,137	215/45R17	A91	A07 A16 A21 A58 Cpe S03
	97,103,137	225/45R17	A01 A12 K4t	
Hyundai Veloster FS e11*2007/46* 0194*11-.. - ab Facelift 2015	97,103,137	215/45R17	A91	A07 A16 A21 A58 Cpe S03
	97,103,137	225/45R17	A12	
Kia Carens RP e4*2007/46*0633*..	85-122	205/50R17	A12 T93	A07 A16 A21 A58 S03
	85-122	205/55R17	A01 A12 G80	
	85-122	205/55R17	A12 Z18	
	85-122	215/45R17	A91 T91 X88	
	85-122	215/50R17	A01 A12 G80	
	85-122	215/50R17	A12 Z18	
	85-122	225/45R17	A12	
Kia cee'd (I) ED e4*2001/116*0121*..; e4*2007/46*0132*.. - pro_ cee'd /-SW	66-106	205/50R17		A07 A12 A16 A21 Car Cpe Flh V17 S03
	66-106	215/45R17		
	66-106	225/45R17		
Kia cee'd /-SW (II) JD e4*2007/46*0496*..; e4*2007/46*0497*.. - incl. Facelift 2015	66-100	205/50R17		A07 A12 A16 A21 A58 Car V17 Y85 S03
	66-100	215/45R17		
	66-100	225/45R17		
	66-150	205/50R17	M+S	
	66-150	215/45R17	M+S	
	66-150	225/45R17	M+S	

Anlage 13 zum Prüfbericht Nr. 55046519 (5. Ausfertigung)Prüfgegenstand
HerstellerPKW-Sonderrad 7.0Jx17H2 Typ AS7017
AUTEC GmbH & Co.KG

Seite 5 von 15

Handelsbezeichnung Fahrzeug-Typ ABE/EWG-Nr.	kW-Bereich	Reifen	Reifenbezogene Auflagen und Hin- weise	Auflagen und Hinweise
Kia Ceed /-SW (III) CD e4*2007/46*1299*..	73-118	205/50R17	A90 R37	A07 A16 A21 A58 Car KOV NoP V17 Y85 S02
	73-118	215/45R17	A39 R37	
	73-118	225/45R17	A12	
Kia Ceed SW (III) PHEV CD e4*2007/46*1299*.. - Plug-in Hybrid	77	205/50R17	A90	A07 A16 A21 A58 Car KOV V17 S02
	77	215/45R17	A91	
	77	225/45R17	A12	
Kia e-Niro (I) DE e4*2007/46*1139*.. - Elektro	27-29	215/55R17		A07 A12 A16 A21 A58 S02
	27-29	225/50R17		
Kia e-Soul (III) SK3 e4*2007/46*1365*.. (39-64 kWh-Batterie)	27-29	215/55R17		A07 A12 A16 A21 A58 S02
	27-29	225/50R17		
Kia Niro (II) Hybrid SG2 e9*2018/858*11241*.. - Hybrid, Plug-in Hyb- rid	77	205/55R17	ASo	A16 A21 A58 MpH NoE V17 S02
	77	215/50R17	ASo	
	77	225/50R17	A12	
Kia Niro Hybrid (I) DE e4*2007/46*1139*..	77-78	205/50R17		A07 A12 A16 A21 A58 V17 S02
	77-78	205/55R17		
	77-78	215/50R17		
	77-78	225/45R17		
Kia Niro-EV (II) SG2 e9*2018/858*11241*.. - Elektro	50 (150)	215/55R17	ASo	A16 A21 A58 V17 S02
	50 (150)	225/50R17	A12	
	50 (150)	235/50R17	A01 A12 K6w R03	
Kia Optima JF e4*2007/46*1018*.. - incl. Facelift 2018	99-115	205/55R17	A11 R37	A07 A16 A21 A58 B03 Lim NoH S02
	99-115	205/60R17	A11 R37	
	99-133	215/55R17	A11	
	99-133	225/50R17	A91	
	99-133	235/50R17	A01 A12 K1a K2b	
	99-133	245/50R17	A01 A12 K1c K2a K2b	
Kia Optima Hybrid JF e4*2007/46*1018*..	113, 115	215/55R17	A63	A07 A16 A21 A58 Lim S02
	115	205/55R17	A30 R37	
	115	205/60R17	A30 R37	
Kia Optima PHEV JF e4*2007/46*1018*.. - Plug-in Hybrid	113, 115	215/55R17	A63	A07 A16 A21 A58 Car Lim S02
Kia Optima SW JF e4*2007/46*1018*.. - incl. Facelift 2018	99-115	205/55R17	A11 R37	A07 A16 A21 A58 B03 Car NoH S02
	99-115	205/60R17	A11 R37	
	99-133	215/55R17	A11	
	99-133	225/50R17	A91	
	99-133	235/50R17	A01 A12 K1a K2b	
	99-133	245/50R17	A01 A12 K1c K2a K2b	

Anlage 13 zum Prüfbericht Nr. 55046519 (5. Ausfertigung)Prüfgegenstand
HerstellerPKW-Sonderrad 7.0Jx17H2 Typ AS7017
AUTEC GmbH & Co.KG

Seite 6 von 15

Handelsbezeichnung Fahrzeug-Typ ABE/EWG-Nr.	kW-Bereich	Reifen	Reifenbezogene Auflagen und Hin- weise	Auflagen und Hinweise
Kia pro_ceed (II) JD e4*2007/46*0496*.. - incl. Facelift 2015	66-100	205/50R17		A07 A12 A16 A21 A58 V17 Y84 S03
	66-100	215/45R17		
	66-100	225/45R17		
	66-150	205/50R17	M+S	
	66-150	215/45R17	M+S	
Kia ProCeed (III) CD e4*2007/46*1299*	88-118	225/45R17		A07 A12 A16 A21 A58 KOV NoP Y85 S02
Kia Sorento (III) UM e4*2007/46*0894*.. - incl. Facelift 2017	136-147	235/60R17		A07 A12 A16 A21 A57 AuT S02
	136-147	235/65R17		
Kia Sorento (IV) MQ4 e4*2007/46*1530*..	132-148	235/60R17	A11	A07 A16 A21 A57 DB8 NoP Z17 S02
	132-148	235/65R17	A11	
	132-148	255/60R17	A12	
Kia Soul (I) AM e4*2001/116*0139*.. e4*2007/46*0133*..	85-103	205/50R17		A07 A12 A16 A21 A58 V17 S03
	85-103	205/55R17	A01 G73	
	85-103	205/55R17	Z18	
	85-103	215/50R17	A01 G73	
	85-103	215/50R17	Z18	
Kia Soul (II) PS e4*2007/46*0825*.. - mit Radhaus- Verbreiterungen	91-113	205/55R17	A13	A07 A16 A21 A58 KMV S02
	91-113	215/50R17	A33	
	91-113	215/55R17	A01 A33 G16	
	91-113	215/55R17	A33 Z17 Z18	
	91-113	225/50R17	A12	
Kia Soul (II) PS e4*2007/46*0825*.. - ohne Radhaus- Verbreiterungen	91-113	205/55R17	A13	A07 A16 A21 A58 KOV S02
	91-113	215/50R17	A33	
	91-113	215/55R17	A01 A33 G16	
	91-113	215/55R17	A33 Z17 Z18	
	91-113	225/50R17	A01 A12 K1a K2b	
Kia Sportage (IV) QL e11*2007/46*3139*.. e5*2007/46*1080*.. - incl. Facelift 2018	114-136	225/55R17		A07 A12 A16 A21 A57 S02
	114-136	225/60R17		
Kia Sportage (IV) QLE, QLE-KMD e11*2007/46*3144*.. e13*2007/46*1971*.. e5*2007/46*1081*.. - incl. Facelift 2018	85-136	215/60R17	A91 R37	A07 A16 A21 A57 S02
	85-136	215/65R17	A12 R37	
	85-136	225/55R17	A12	
	85-136	225/60R17	A12	
Kia Sportage (V) NQ5e e4*2018/858*00079*..	85-132	215/65R17		A12 A16 A21 A57 NoE NoP Z17 S02
	85-132	225/60R17		
	85-132	235/60R17		
	85-132	245/55R17		

Anlage 13 zum Prüfbericht Nr. 55046519 (5. Ausfertigung)Prüfgegenstand
HerstellerPKW-Sonderrad 7.0Jx17H2 Typ AS7017
AUTEC GmbH & Co.KG

Seite 7 von 15

Handelsbezeichnung Fahrzeug-Typ ABE/EWG-Nr.	kW-Bereich	Reifen	Reifenbezogene Auflagen und Hin- weise	Auflagen und Hinweise
Kia Venga YN, -/S, -/G e4*2007/46* 0130*,0131*, 0261*,0262*..; e50*2007/46*0052*.. - incl. Facelift 2015	55-94	205/50R17		A07 A12 A16 A21 A58 Flh V17 S03
	55-94	215/45R17		
	55-94	225/45R17		
Mazda 3 (I) BK e1*2001/116*0234*..	191	205/50R17	M+S	A07 A12 A16 A21 B02 Flh Lim V17 S01
	191	215/45R17	M+S	
	62-110	205/50R17		
	62-110	215/45R17		
	62-110	225/45R17	R03	
Mazda 3 (II) BL e11*2001/116* 0262*00-09 (FIN: -JMZBL...)	191	205/50R17	A63 A90 M+S	A07 A16 A21 Flh Sth V17 S01
	191	215/45R17	A12 M+S	
	191	225/45R17	A12 M+S	
	77-136	205/50R17	A12	
	77-136	215/45R17	A12 T87 T88 T91	
	77-136	225/45R17	A12	
Mazda 3 (III) BL e11*2001/116* 0262*10-.. ab Modell 2013 (FIN: -.MZBM...) - incl. Facelift 2017 (FIN: -.MZBN...)	74-121	205/50R17	A90	A07 A16 A21 A58 Flh Lim V17 S04
	74-121	205/55R17	A12	
	74-121	215/50R17	A12	
	74-121	225/45R17	A90	
	74-121	225/50R17	A01 A12 K6e	
Mazda 5 (I) CR1 e13*2001/116*0156*.	81-107	205/50R17	T90 T93	A07 A12 A16 A21 B02 V17 S01
	81-107	215/45R17	T91	
	81-107	225/45R17	R03 T90	
Mazda 5 (II) CW, CWE e1*2007/46*0433*.. e13*2007/46*1731*00	85,106,110	205/50R17	A01 K6f T93	A07 A12 A16 A21 A58 S01
	85,106,110	215/45R17	T91	
Mazda 6 (I) GG/GY; GG1/GY1 e1*98/14*0188*..; e11*2001/116*0203*.	119-122	205/50R17	A90 M+S	A07 A16 A21 Car Flh Lim V00 V17 S01
	88-108	205/50R17	A90 R37	
	88-122	215/45R17	A33 T87 T88 T91	
	88-122	225/45R17	A12	
	88-191	215/45R17	A33 M+S T87 T88 T91	
Mazda 6 (II) GH e1*2001/116* 0448*00-13	88-136	205/50R17	R37 T89 T93	A07 A12 A16 A21 A58 Car Flh Lim S01
	88-136	205/55R17	R37	
	88-136	215/50R17	A01 K1a	
	88-136	215/55R17	A01 G03 K1a K42	
	88-136	225/45R17		
	88-136	225/50R17	A01 K1a K1b K2b K42	

Anlage 13 zum Prüfbericht Nr. 55046519 (5. Ausfertigung)Prüfgegenstand
HerstellerPKW-Sonderrad 7.0Jx17H2 Typ AS7017
AUTEC GmbH & Co.KG

Seite 8 von 15

Handelsbezeichnung Fahrzeug-Typ ABE/EWG-Nr.	kW-Bereich	Reifen	Reifenbezogene Auflagen und Hin- weise	Auflagen und Hinweise
Mazda 6 (III) GJ, GH e1*2007/46*1001*.. e1*2001/116* 0448*14-.. - ab Modell 2013 - incl. Facelift 2016 u. 2018	107-141	215/55R17	A39 M+S R37	A07 A16 A21 A57 B03 Car Lim S04
	107-141	215/60R17	A39 M+S R37	
	107-141	225/55R17	A39	
Mazda CX-3 DJ1 e1*2007/46*1335*..	77-115	215/55R17	A90	A07 A16 A21 A57 Flh S04
	77-115	225/50R17	A12	
	77-115	225/55R17	A12	
Mazda CX-5 KE, GH e13*2007/46*1247*.. e1*2001/116* 0448*14-..	110-141	225/65R17	A13	A07 A16 A21 S04
	110-141	235/60R17	A12	
	110-141	235/65R17	A12	
	110-141	255/55R17	A12	
Mazda CX-5 KF, KFE e13*2007/46*1803*.. e13*2007/46*1832*..	110-143	225/65R17		A07 A12 A16 A21 A57 S05
	110-143	235/60R17		
	110-143	235/65R17		
Mazda CX-7 ER, ERE e11*2001/116*0308*.. e13*2007/46*1109*..	120-191	235/65R17	A39 M+S	A07 A16 A21 A57 S01
Mazda MX-5 (III) NC1, NC1E e11*2001/116*0202*.. e1*2001/116*0371*..	93, 118	205/40R17	A90	A07 A16 A21 S01
	93, 118	205/45R17	A90	
	93, 118	215/40R17	A12	
	93, 118	215/45R17	A01 A12 G01	
Mazda RX-8 SE e11*2001/116*0199*.	141,170	225/50R17	A10 M+S	A07 A16 A21 B03 S01
	141,170	235/45R17	A10 M+S R70	

Allgemeine Hinweise

Im Fahrzeug vorgeschriebene Fahrzeugsysteme, z. B. Reifendruckkontrollsysteme, müssen nach Anbau der Räder funktionsfähig bleiben.

Wird eine in diesem Gutachten aufgeführte Reifengröße verwendet, die nicht bereits in den Fahrzeugpapieren (u. a. Fahrzeugschein, Zulassungsbescheinigung I oder COC-Papier) genannt ist, so sind die Angaben über die Reifengröße in den Fahrzeugpapieren (Fahrzeugschein bzw. -brief, Zulassungsbescheinigung I) durch die Zulassungsstelle berichtigen zu lassen. Diese Berichtigung ist dann nicht erforderlich, wenn die ABE des Sonderrades eine Freistellung von der Pflicht zur Berichtigung der Fahrzeugpapiere enthält.

Die mindestens erforderlichen Geschwindigkeitsbereiche (mit Ausnahme der M+S-Profile) und Tragfähigkeiten der zu verwendenden Reifen sind den Fahrzeugpapieren (Fahrzeugbrief und -schein, Zulassungsbescheinigung I) zu entnehmen. Abschläge der Tragfähigkeit aufgrund der Fahrzeughöchstgeschwindigkeit sind zu berücksichtigen.

Anlage 13 zum Prüfbericht Nr. **55046519** (5. Ausfertigung)
 Prüfgegenstand
 Hersteller

 PKW-Sonderrad 7.0Jx17H2 Typ AS7017
 AUTECH GmbH & Co.KG

Seite 9 von 15

Fahrzeughöchst- geschwindigkeit	Tragfähigkeit (%)		
	Geschwindigkeitssymbol (GSY)		
	V	W	Y
210 km/h	100%	100%	100%
220 km/h	97%	100%	100%
230 km/h	94%	100%	100%
240 km/h	91%	100%	100%
250 km/h	-	95%	100%
260 km/h	-	90%	100%
270 km/h	-	85%	100%
280 km/h	-	-	95%
290 km/h	-	-	90%
300 km/h	-	-	85%

Ferner sind nur Reifen einer Bauart und achsweise eines Reifentyps zulässig. Bei Verwendung unterschiedlicher Reifentypen auf Vorder- und Hinterachse sind die Hinweise des Fahrzeug- und / oder Reifenherstellers zu beachten.

Das Fahrwerk und die Bremsaggregate müssen, mit Ausnahme der in der entsprechenden Auflage aufgeführten Umrüstmaßnahmen, dem Serienstand entsprechen. Die Zulässigkeit weiterer Veränderungen ist gesondert zu beurteilen.

Wird das serienmäßige Ersatzrad verwendet, soll mit mäßiger Geschwindigkeit und nicht länger als erforderlich gefahren werden. Es müssen die serienmäßigen Befestigungsteile verwendet werden. Bei Fahrzeugen mit Allradantrieb darf nur ein Ersatzrad mit gleicher Reifengröße bzw. gleichem Abrollumfang verwendet werden.

Die Bezieher der Räder sind darauf hinzuweisen, dass der vom Reifenhersteller vorgeschriebene Reifenfülldruck zu beachten ist.

Spezielle Auflagen und Hinweise

A01 Nach Durchführung der Technischen Änderung ist das Fahrzeug unter Vorlage der vorliegenden ABE unverzüglich einem amtlich anerkannten Sachverständigen oder Prüfer für den Kraftfahrzeugverkehr oder einem Prüflingenieur einer Überwachungsorganisation nach Nummer 4 der Anlage VIIIb zur StVZO zur Durchführung und Bestätigung der in der ABE vorgeschriebenen Änderungsabnahme vorzuführen.

A07 Zur Befestigung der Räder dürfen nur die in der Tabelle "Befestigungsmittel" (Seite 1) aufgeführten Serien-Radschrauben /-Radmuttern oder Zubehör-Schrauben/-Muttern, die den Serienbefestigungsmitteln im Aufbau entsprechen, verwendet werden.

A10 Es dürfen nur feingliedrige bzw. die lt. Betriebsanleitung/Handbuch vorgeschriebenen Schneeketten an der Hinterachse verwendet werden.

A11 Es dürfen nur feingliedrige bzw. die lt. Betriebsanleitung/Handbuch vorgeschriebenen Schneeketten an den laut Betriebsanleitung/Handbuch dafür vorgesehenen Achsen verwendet werden.

A12 Die Verwendung von Schneeketten ist nicht zulässig.

Anlage 13 zum Prüfbericht Nr. **55046519** (5. Ausfertigung)Prüfgegenstand
HerstellerPKW-Sonderrad 7.0Jx17H2 Typ AS7017
AUTECH GmbH & Co.KG

Seite 10 von 15

A13 Es dürfen nur feingliedrige Schneeketten, die nicht mehr als 15 mm einschließlich Kettenschloss auftragen, an der Vorderachse verwendet werden.

A16 Zum Auswuchten der Räder dürfen an der Felgeninnenseite nur Klebegewichte unterhalb der Felgenschulter angebracht werden. Bei Anbringung der Klebegewichte im Felgenbett ist auf einen Mindestabstand von 2 mm zum Bremssattel bzw. zu den Fahrwerksteilen zu achten.

A21 Es sind nur schlauchlose Reifen zulässig. Werden keine Ventile mit TPMS-Sensoren verwendet, sind Metallschraubventile mit Befestigung von außen zulässig. Bei Verwendung bis zu einer Höchstgeschwindigkeit von 210 km/h (bauartbedingte Höchstgeschwindigkeit, Fzg.-Schein, Ziff. 6 bzw. Zulassungsbescheinigung Feld T oder bei Verwendung von Winterreifen mit Geschwindigkeitssymbol Q, R, S, T oder H) sind auch Gummiventile zulässig. Werden Ventile mit TPMS-Sensoren verwendet, so sind die Hinweise und Vorgaben der Hersteller zu beachten. Die Ventile und Sensoren müssen für den vorgeschriebenen Luftdruck und die Höchstgeschwindigkeit geeignet sein. Die Ventile müssen den Normen E.T.R.T.O., DIN oder Tire and Rim entsprechen und dürfen nicht über den Felgenrand hinausragen.

A30 Die Verwendung von Schneeketten wurde nicht geprüft.

A31 Es dürfen nur feingliedrige Schneeketten, die nicht mehr als 12 mm einschließlich Kettenschloss auftragen, an den laut Betriebsanleitung dafür vorgesehenen Achsen verwendet werden.

A33 Es dürfen nur feingliedrige Schneeketten, die nicht mehr als 12 mm einschließlich Kettenschloss auftragen, an der Vorderachse verwendet werden.

A39 Es dürfen nur feingliedrige Schneeketten, die nicht mehr als 11 mm einschließlich Kettenschloss auftragen, an der Vorderachse verwendet werden.

A56 Die Rad-/Reifen-Kombination ist nur zulässig an Fahrzeugausführungen mit Allradantrieb (z.B. 4WD, Quattro, Syncro, 4-Matic, 4x4, o.ä.)

A57 Diese Rad-/Reifen-Kombination(en) ist (sind) zulässig an Fahrzeugausführungen mit Front bzw. Heck-Antrieb und Allradantrieb (z.B. 2WD, 4WD, Quattro, Syncro, 4-Matic, 4x4, o.ä.)

A58 Rad-Reifen-Kombination(en) nicht zulässig an Fahrzeugen mit Allradantrieb.

A63 Die Verwendung von Schneeketten ist nur zulässig, wenn der Fahrzeughersteller diese für die Fahrzeugausführung/Reifengröße freigegeben hat. Die Hinweise des Fahrzeugherstellers sind zu beachten (siehe Betriebsanleitung/Handbuch).

A90 Es dürfen nur feingliedrige Schneeketten, die nicht mehr als 9 mm einschließlich Kettenschloss auftragen, an den laut Betriebsanleitung dafür vorgesehenen Achsen verwendet werden.

A91 Es dürfen nur feingliedrige Schneeketten, die nicht mehr als 10 mm einschließlich Kettenschloss auftragen, an den laut Betriebsanleitung dafür vorgesehenen Achsen verwendet werden.

A94 Es dürfen nur feingliedrige Schneeketten, die nicht mehr als 7 mm einschließlich Kettenschloss auftragen, an den laut Betriebsanleitung dafür vorgesehenen Achsen verwendet werden.

ASo Es sind nur spezielle Gewebeschneeketten bzw. Textilschneeketten an den laut Betriebsanleitung dafür vorgesehenen Achsen zulässig. Die Hinweise des Fahrzeug- und Kettenherstellers sind zu beachten (s. Betriebsanleitung).

Anlage 13 zum Prüfbericht Nr. **55046519** (5. Ausfertigung)Prüfgegenstand
HerstellerPKW-Sonderrad 7.0Jx17H2 Typ AS7017
AUTEC GmbH & Co.KG

Seite 11 von 15

AuT Aufgrund fehlender Freigängigkeit zur Bremsanlage sind die Räder nicht zulässig an Fahrzeugen mit Bremsscheibendurchmesser 340mm an Achse1.

B02 Vor Montage der Räder sind eventuell vorhandene Zentrierstifte, Befestigungs-Schrauben oder Sicherungsringe an den Anschlussflanschen des Fahrzeugs zu entfernen.

B03 Die Zulässigkeit der Sonderräder ist nicht geprüft für Fahrzeuge, die serienmäßig ausschließlich mit größeren und/oder breiteren Serienrädern bzw. Serienreifen ausgerüstet sind (u. a. Fahrzeugschein, Zulassungsbescheinigung I, COC-Papier oder Bedienungsanleitung).

Car Die Rad-/Reifen-Kombination ist zulässig für Fahrzeugausführungen der Karosserieform Kombilimousine (Avant, Break, Caravan, Grandtour, Kombi, Sportswagon, T-Modell, Touring, Tourer, Turnier, Variant, ...).

Cpe Die Rad-/Reifen-Kombination ist zulässig für Fahrzeugausführungen der Karosserieform Coupé.

DB8 Aufgrund fehlender Freigängigkeit zur Bremsanlage sind die Räder nicht zulässig an Fahrzeugen mit Bremsscheibendurchmesser 345 mm oder größer an Achse1.

F23 Rad/Reifen-Kombination nur für Fahrzeugausführungen mit Verbundlenkerhinterachse.

F24 Rad/Reifen-Kombination nur für Fahrzeugausführungen mit Viel- bzw. Mehrlenkerhinterachse (Einzelradaufhängung).

Flh Die Rad-/Reifen-Kombination ist zulässig für Fahrzeugausführungen der Karosserieform Schräghecklimousine (Fließheck, 3-türig und 5-türig).

G01 Es ist der Nachweis zu erbringen, dass die Anzeige des Geschwindigkeitsmessers und Wegstreckenzählers innerhalb der Toleranzen (75/443/EWG, ECE-R39, § 57 StVZO) liegt. Wird die Anzeige angeglichen, sind die in den Fahrzeugpapieren (u. a. Fahrzeugschein, Zulassungsbescheinigung I oder COC-Papier) eingetragenen Reifengrößen zu überprüfen.

G03 Weicht der Abrollumfang dieser Reifengröße von den Abrollumfängen der serienmäßigen Reifengrößen (u. a. Fahrzeugschein, Zulassungsbescheinigung I, COC-Papier oder Bedienungsanleitung) ab, ist der Nachweis zu erbringen, dass die Anzeige des Geschwindigkeitsmessers und Wegstreckenzählers innerhalb der Toleranzen (75/443/EWG, ECE-R39, § 57 StVZO) liegt. Wird die Anzeige angeglichen, sind die in den Fahrzeugpapieren (u. a. Fahrzeugschein, Zulassungsbescheinigung I oder COC-Papier) eingetragenen Reifengrößen zu überprüfen.

G16 Bei Fahrzeugen mit ausschließlich 16 Zoll Serien-Bereifung (u. a. Fahrzeugschein, Zulassungsbescheinigung I, COC-Papier oder Bedienungsanleitung), ist der Nachweis zu erbringen, dass die Anzeige des Geschwindigkeitsmessers und Wegstreckenzählers innerhalb der Toleranzen (75/443/EWG, ECE-R39, § 57 StVZO) liegt. Wird die Anzeige angeglichen, sind die in den Fahrzeugpapieren (u. a. Fahrzeugschein, Zulassungsbescheinigung I oder COC-Papier) eingetragenen Reifengrößen zu überprüfen.

G73 Ist 18 Zoll keine Serien-Bereifung (u. a. Fahrzeugschein, Zulassungsbescheinigung I, COC-Papier oder Bedienungsanleitung), so ist der Nachweis zu erbringen, dass die Anzeige des Geschwindigkeitsmessers und Wegstreckenzählers innerhalb der Toleranzen (75/443/EWG, ECE-R39, § 57 StVZO) liegt. Wird die Anzeige angeglichen, sind die in den Fahrzeugpapieren (u. a. Fahrzeugschein, Zulassungsbescheinigung I oder COC-Papier) eingetragenen Reifengrößen zu überprüfen.

Anlage 13 zum Prüfbericht Nr. **55046519** (5. Ausfertigung)Prüfgegenstand
HerstellerPKW-Sonderrad 7.0Jx17H2 Typ AS7017
AUTECH GmbH & Co.KG

Seite 12 von 15

G80 Ist die Reifengröße 225/45R18 keine der serienmäßigen Reifengrößen (u. a. Fahrzeugschein, Zulassungsbescheinigung I, COC-Papier oder Bedienungsanleitung), so ist der Nachweis zu erbringen, dass die Anzeige des Geschwindigkeitsmessers und Wegstreckenzählers innerhalb der Toleranzen (75/443/EWG, ECE-R39, § 57 StVZO) liegt. Wird die Anzeige angeglichen, sind die in den Fahrzeugpapieren (u. a. Fahrzeugschein, Zulassungsbescheinigung I oder COC-Papier) eingetragenen Reifengrößen zu überprüfen.

K1a Die Radabdeckung an Achse 1 ist durch Ausstellen der Frontschürze und des Kotflügels oder durch Anbau von dauerhaft befestigten Karosserieteilen im Bereich 0° bis 30° vor Radmitte herzustellen. Die gesamte Breite der Rad-/Reifenkombination muss, unter Beachtung des maximal möglichen Betriebsmaßes des Reifens (1,04-fache der Nennbreite des Reifens), in dem oben genannten Bereich abgedeckt sein.

K1b Die Radabdeckung an Achse 1 ist durch Ausstellen des Kotflügels oder durch Anbau von dauerhaft befestigten Karosserieteilen im Bereich 0° bis 50° hinter Radmitte herzustellen. Die gesamte Breite der Rad-/Reifenkombination muss, unter Beachtung des maximal möglichen Betriebsmaßes des Reifens (1,04-fache der Nennbreite des Reifens), in dem oben genannten Bereich abgedeckt sein.

K1c Die Radabdeckung an Achse 1 ist durch Ausstellen der Frontschürze und des Kotflügels oder durch Anbau von dauerhaft befestigten Karosserieteilen im Bereich 30° vor bis 50° hinter Radmitte herzustellen. Die gesamte Breite der Rad-/Reifenkombination muss, unter Beachtung des maximal möglichen Betriebsmaßes des Reifens (1,04-fache der Nennbreite des Reifens), in dem oben genannten Bereich abgedeckt sein.

K2a Die Radabdeckung an Achse 2 ist durch Ausstellen des Kotflügels oder durch Anbau von dauerhaft befestigten Karosserieteilen im Bereich 0° bis 30° vor Radmitte herzustellen. Die gesamte Breite der Rad-/Reifenkombination muss, unter Beachtung des maximal möglichen Betriebsmaßes des Reifens (1,04-fache der Nennbreite des Reifens), in dem oben genannten Bereich abgedeckt sein.

K2b Die Radabdeckung an Achse 2 ist durch Ausstellen der Heckschürze und des Kotflügels oder durch Anbau von dauerhaft befestigten Karosserieteilen im Bereich 0° bis 50° hinter Radmitte herzustellen. Die gesamte Breite der Rad-/Reifenkombination muss, unter Beachtung des maximal möglichen Betriebsmaßes des Reifens (1,04-fache der Nennbreite des Reifens), in dem oben genannten Bereich abgedeckt sein.

K42 An Achse 2 ist durch Nacharbeiten der Radhausausschnittkanten eine ausreichende Freigängigkeit der Rad-Reifenkombination herzustellen.

K4t An Achse 2 ist die Radhausinnenverkleidung im Bereich des Tankeinfüllrohres auszuschneiden.

K6e An Achse 2 sind die Radhausausschnittkanten im Bereich 300 mm vor bis 100 mm vor Radmitte vollständig umzulegen.

K6f An Achse 2 sind die Radhausausschnittkanten im Bereich 300 mm vor bis 150 mm nach Radmitte vollständig umzulegen.

K6w An Achse 2 sind die Kunststoff-Radhausausschnittkanten im Bereich 200 mm vor bis 200 mm hinter Radmitte um 5 mm auszuschneiden bzw. zu kürzen.

Anlage 13 zum Prüfbericht Nr. **55046519** (5. Ausfertigung)

Prüfgegenstand
Hersteller

PKW-Sonderrad 7.0Jx17H2 Typ AS7017
AUTECH GmbH & Co.KG

Seite 13 von 15

KMV Betrifft nur Fahrzeugvarianten mit serienmäßigen Kunststoffverbreiterungen bzw. mit zusätzlichen Kotflügelverbreiterungen (Radlaufleisten).

KOV Betrifft nur Fahrzeugvarianten ohne serienmäßige Kunststoffverbreiterungen bzw. ohne zusätzliche Kotflügelverbreiterungen (Radlaufleisten).

Lim Die Rad-/Reifen-Kombination ist zulässig für Fahrzeugausführungen der Karosserieform Limousine.

M+S Diese Reifengröße ist nur zulässig als M+S-Bereifung.

MpH Auch zulässig für Fahrzeugausführungen mit Hybridantrieb (Hybridelektrofahrzeug; HEV), incl. Plug-in Hybrid Fahrzeuge bzw. extern aufladbare Hybrid-Elektro-Fahrzeuge (PHEV bzw. OVC-HEV).

NoE Nicht für "reines" Elektrofahrzeug (Battery Electric Vehicle "BEV").

NoH Nicht für Hybrid-Fahrzeuge bzw. Fahrzeugausführungen mit Hybridantrieb (Hybridelektrofahrzeug).

NoP Nicht für Plug-in Hybrid-Fahrzeuge bzw. extern aufladbare Hybrid-Elektro-Fahrzeuge (PHEV bzw. OVC-HEV).

R03 Diese Reifengröße ist nur an Achse 2 zulässig.

R37 Diese Reifengröße ist nicht geprüft für Fahrzeuge, die serienmäßig ausschließlich mit größeren und/oder breiteren Reifengrößen (u. a. Fahrzeugschein, Zulassungsbescheinigung I, COC-Papier oder Bedienungsanleitung) ausgerüstet sind.

R70 Für das Fahrzeug ist die Reifengröße auf der im Gutachten genannten Radgröße durch den Reifenhersteller zu bestätigen. Diese Bestätigung ist vom Führer des Fahrzeugs mitzuführen.

S01 Zur Befestigung der Räder dürfen nur die serienmäßigen Befestigungsmittel Nr. S01 (siehe Seite 1) verwendet werden.

S02 Zur Befestigung der Räder dürfen nur die serienmäßigen Befestigungsmittel Nr. S02 (siehe Seite 1) verwendet werden.

S03 Zur Befestigung der Räder dürfen nur die serienmäßigen Befestigungsmittel Nr. S03 (siehe Seite 1) verwendet werden.

S04 Zur Befestigung der Räder dürfen nur die serienmäßigen Befestigungsmittel Nr. S04 (siehe Seite 1) verwendet werden.

S05 Zur Befestigung der Räder dürfen nur die serienmäßigen Befestigungsmittel Nr. S05 (siehe Seite 1) verwendet werden.

Sth Die Rad-/Reifen-Kombination ist zulässig für Fahrzeugausführungen der Karosserieform Stufenheck.

T87 Reifen (LI 87) nur zulässig für Fahrzeuge mit zul. Achslasten bis 1090 kg (Fzg.-Schein, Ziff. 16 bzw. Zulassungsbescheinigung Feld 8). Abschlüsse der Tragfähigkeit aufgrund der Bauartbedingten Höchstgeschwindigkeit (Fzg.-Schein, Ziff. 6 bzw. Zulassungsbescheinigung Feld T) sind zu berücksichtigen.

Anlage 13 zum Prüfbericht Nr. **55046519** (5. Ausfertigung)
 Prüfgegenstand
 Hersteller

 PKW-Sonderrad 7.0Jx17H2 Typ AS7017
 AUTECH GmbH & Co.KG

Seite 14 von 15

T88 Reifen (LI 88) nur zulässig für Fahrzeuge mit zul. Achslasten bis 1120 kg (Fzg.-Schein, Ziff. 16 bzw. Zulassungsbescheinigung Feld 8). Abschläge der Tragfähigkeit aufgrund der Bauartbedingten Höchstgeschwindigkeit (Fzg.-Schein, Ziff. 6 bzw. Zulassungsbescheinigung Feld T) sind zu berücksichtigen.

T89 Reifen (LI 89) nur zulässig für Fahrzeuge mit zul. Achslasten bis 1160 kg (Fzg.-Schein, Ziff. 16 bzw. Zulassungsbescheinigung Feld 8). Abschläge der Tragfähigkeit aufgrund der Bauartbedingten Höchstgeschwindigkeit (Fzg.-Schein, Ziff. 6 bzw. Zulassungsbescheinigung Feld T) sind zu berücksichtigen.

T90 Reifen (LI 90) nur zulässig für Fahrzeuge mit zul. Achslasten bis 1200 kg (Fzg.-Schein, Ziff. 16 bzw. Zulassungsbescheinigung Feld 8). Abschläge der Tragfähigkeit aufgrund der Bauartbedingten Höchstgeschwindigkeit (Fzg.-Schein, Ziff. 6 bzw. Zulassungsbescheinigung Feld T) sind zu berücksichtigen.

T91 Reifen (LI 91) nur zulässig für Fahrzeuge mit zul. Achslasten bis 1230 kg (Fzg.-Schein, Ziff. 16 bzw. Zulassungsbescheinigung Feld 8). Abschläge der Tragfähigkeit aufgrund der Bauartbedingten Höchstgeschwindigkeit (Fzg.-Schein, Ziff. 6 bzw. Zulassungsbescheinigung Feld T) sind zu berücksichtigen.

T93 Reifen (LI 93) nur zulässig für Fahrzeuge mit zul. Achslasten bis 1300 kg (Fzg.-Schein, Ziff. 16 bzw. Zulassungsbescheinigung Feld 8). Abschläge der Tragfähigkeit aufgrund der Bauartbedingten Höchstgeschwindigkeit (Fzg.-Schein, Ziff. 6 bzw. Zulassungsbescheinigung Feld T) sind zu berücksichtigen.

V00 Unterschiedliche Reifengrößen auf Vorder- und Hinterachse sind nicht zulässig für Fahrzeugausführungen mit Allradantrieb (z.B. AWD, 4-Matic, Syncro, 4x4, ...).

V17 Bei Verwendung verschiedener Reifengrößen an Vorder- und Hinterachse sind folgende Reifenkombinationen, sofern die Reifengrößen in der Spalte "Reifen" aufgeführt sind, möglich:

	Vorderachse	Hinterachse
Nr. 1	195/40R17	215/35R17
Nr. 2	195/45R17	215/40R17
Nr. 3	205/40R17	225/35R17
Nr. 4	205/45R17	235/40R17
Nr. 5	205/50R17	225/45R17, 235/45R17, 245/40R17, 255/40R17
Nr. 6	205/55R17	225/50R17
Nr. 7	215/40R17	245/35R17
Nr. 8	215/45R17	235/40R17, 245/40R17
Nr. 9	215/50R17	235/45R17, 245/45R17, 275/40R17
Nr. 10	215/55R17	235/50R17
Nr. 11	225/45R17	245/40R17, 255/40R17
Nr. 12	225/50R17	245/45R17, 255/45R17
Nr. 13	225/55R17	245/50R17, 255/50R17
Nr. 14	235/45R17	255/40R17, 265/40R17
Nr. 15	235/50R17	255/45R17
Nr. 16	235/55R17	255/50R17
Nr. 17	235/60R17	255/55R17
Nr. 18	245/45R17	265/40R17, 275/40R17
Nr. 19	255/45R17	285/40R17

Anlage 13 zum Prüfbericht Nr. **55046519** (5. Ausfertigung)

Prüfgegenstand
Hersteller

PKW-Sonderrad 7.0Jx17H2 Typ AS7017
AUTECH GmbH & Co.KG

Seite 15 von 15

Es sind nur Reifen eines Herstellers und achsweise eines Profiltyps zulässig, für die der Reifen- oder Fahrzeughersteller die Eignung für das jeweilige Fahrzeug bestätigt. Diese Bestätigung ist vom Führer des Fahrzeugs mitzuführen.

X88 Diese Rad- / Reifenkombination ist nicht zulässig an Fahrzeugen mit 18 Zoll Serienradgröße (u.a. Fahrzeugschein, Zulassungsbescheinigung I, COC-Papier oder Bedienungsanleitung).

Y84 Die Rad-/Reifen-Kombination ist zulässig für 3-türige Fahrzeugausführungen der Karosserieform Fließheck.

Y85 Die Rad-/Reifen-Kombination ist zulässig für 5-türige Fahrzeugausführungen der Karosserieform Schräghecklimousine (Fließheck).

Z16 Diese Rad-Reifen-Kombinationen sind zulässig bei Fahrzeugen mit 16-Zoll-Serien-Reifengrößen (u.a. Fahrzeugschein, Zulassungsbescheinigung I, COC-Papier oder Bedienungsanleitung).

Z17 Diese Rad-Reifen-Kombinationen sind zulässig bei Fahrzeugen mit 17-Zoll-Serien-Reifengrößen (u.a. Fahrzeugschein, Zulassungsbescheinigung I, COC-Papier oder Bedienungsanleitung).

Z18 Diese Rad-Reifen-Kombinationen sind zulässig bei Fahrzeugen mit 18-Zoll-Serien-Reifengrößen (u.a. Fahrzeugschein, Zulassungsbescheinigung I, COC-Papier oder Bedienungsanleitung).

Prüfort und Prüfdatum

Die Verwendungsprüfung fand am 13. März 2024 in Lamsheim statt.

Prüfergebnis

Aufgrund der durchgeführten Prüfungen bestehen keine technischen Bedenken o.g. Sonderräder unter Beachtung der Auflagen und Hinweise zu verwenden.

Die in diesem Gutachten aufgeführten Fahrzeugtypen entsprechen auch nach der Umrüstung den heute gültigen Vorschriften der StVZO. Das Gutachten verliert seine Gültigkeit, wenn sich entsprechende Bauvorschriften der StVZO ändern oder an den Kraftfahrzeugen Änderungen eintreten, die die Begutachtungspunkte beeinflussen.

Das Gutachten umfasst Blatt 1 bis 15 und gilt für Sonderräder ab Herstellungsdatum Mai 2019.

Der Technische Dienst Typprüfstelle Fahrzeuge/Fahrzeugteile der TÜV Rheinland Kraftfahrt GmbH, Am Grauen Stein, 51105 Köln ist mit seinem Ingenieurzentrum Technologiezentrum Typprüfstelle, Lamsheim für die angewendeten Prüfverfahren vom Kraftfahrt-Bundesamt entsprechend EG-FGV für das Typgenehmigungsverfahren des KBA unter der Nummer KBA-P 00010-96 benannt.

Lamsheim, 13. März 2024



Kocher

00424327.DOC

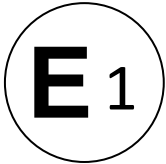


Gutachten zur ECE-R 124



Kraftfahrt-Bundesamt

DE-24932 Flensburg



MITTEILUNG

ausgestellt von:

Kraftfahrt-Bundesamt

über die Erweiterung einer Genehmigung
für einen Radtyp nach der Regelung Nr. 124 einschließlich Änderung Nr. 00
Ergänzung 03

COMMUNICATION

issued by:

Kraftfahrt-Bundesamt

concerning the extension of an approval
of a wheel type, pursuant to Regulation No. 124 including amendment No 00
supplement 03

Genehmigungsnummer: **E1*124R00/03*1618*03**

Approval number:

1. Radhersteller:
Wheel manufacturer:
AUTEC GmbH & Co. KG
DE-67105 Schifferstadt
2. Typbezeichnung des Rades:
Wheel type designation:
AS7017
- 2.1 Kategorie der Nachrüsträder:
Category of replacement wheels:
Dimensionsgleiche Nachrüsträder
Pattern part replacement wheels
- 2.2 Werkstoff:
Construction material:
Aluminiumlegierung
Aluminium alloy



Kraftfahrt-Bundesamt

DE-24932 Flensburg

2

Genehmigungsnummer: **E1*124R00/03*1618*03**

Approval number:

- 2.3 Fertigungsverfahren:
Method of production:
Gegossene Räder
Casted wheels
- 2.4 Kennung der Felgenkontur:
Rim contour designation:
7 J
- 2.5 Einpresstiefe des Rades:
Wheel inset/outset:
Siehe Punkt 0.7 des Prüfberichtes
See point 0.7 of the test report
- 2.6 Radbefestigung:
Wheel attachment:
Gemäß Angaben im Verwendungsbereich des Prüfberichtes
According to the indications given in the range of application of the test report
- 2.7 Maximale Radlast und Abrollumfang:
Maximum wheel load and respective theoretical rolling circumference:
Siehe Punkt 0.9 des Prüfberichtes
See point 0.9 of the test report
3. Name und Anschrift des Herstellers:
Manufacturer's name and address:
AUTEC GmbH & Co. KG
DE-67105 Schifferstadt
4. Gegebenenfalls Name und Anschrift des Vertreters des Herstellers:
If applicable, name and address of manufacturer's representative:
Entfällt
Not applicable
5. Datum, an dem das Rad für die Genehmigungsprüfung vorgeführt wurde:
Date on which the wheel was submitted for approval tests:
Siehe Punkt 2.4.2 des Prüfberichtes
See item 2.4.2 of the test report
6. Technischer Dienst, der die Prüfungen für die Genehmigung durchführt:
Technical Service responsible for carrying out the approval test:
Technischer Dienst der TÜV Rheinland Kraftfahrt GmbH
DE-51105 Köln



Kraftfahrt-Bundesamt

DE-24932 Flensburg

3

Genehmigungsnummer: **E1*124R00/03*1618*03**

Approval number:

7. Datum des Gutachtens des Technischen Dienstes:
Date of test report issued by the Technical Service:
26.07.2022
8. Nummer des Gutachtens des Technischen Dienstes:
Number of report issued by that service:
55-0521-19 (4. Ausfertigung)
9. Bemerkungen:
Remarks:
**Es gelten die im o.g. Gutachten nebst Anlagen festgehaltenen Angaben.
The indications given in the above mentioned test report including its annexes shall apply.**
10. Die Genehmigung wird **erweitert**
Approval is **extended**
11. Grund (Gründe) für die Erweiterung der Genehmigung (falls zutreffend):
Reason(s) for the extension (if applicable):
**Aktualisierung des Verwendungsbereiches
Update of the range of application**

**Eine Fertigungsstätte kommt hinzu
An assembly plant is added**
12. Ort: **DE-24932 Flensburg**
Place:
13. Datum: **03.08.2022**
Date:
14. Unterschrift: **Im Auftrag**
Signature:

Nino Pommerencke





Kraftfahrt-Bundesamt

DE-24932 Flensburg

4

Genehmigungsnummer: **E1*124R00/03*1618*03**

Approval number:

15. Beigefügt ist eine Liste der Genehmigungsunterlagen, die bei der zuständigen Genehmigungsbehörde hinterlegt sind und von denen eine Kopie auf Anfrage erhältlich ist.

Annexed is a list of documents making up the approval file, deposited with the competent authority which granted approval, a copy can be obtained on request.

Anlagen:

Enclosures:

Gemäß Inhaltsverzeichnis

According to index



Kraftfahrt-Bundesamt

DE-24932 Flensburg

Zu: E1*124R00/03*1618*03

To:

Erklärung über die Einhaltung der Anforderungen hinsichtlich der Übereinstimmung der Produktion gemäß dem Übereinkommen von 1958
Statement of compliance with the conformity of the production requirements of the 1958 Agreement

1. Name des Herstellers:
Manufacturer's name:
AUTEC GmbH & Co. KG
DE-67105 Schifferstadt

2. Datum der Anfangsbewertung:
Date of the initial assessment:
11.10.2002

3. Datum aller durchgeführten Überwachungstätigkeiten:
Date of any surveillance activities:

Aktenzeichen Register number	Datum der Begehung Date of inspection	Genehmigungsnummer Approval number
---------------------------------	--	---------------------------------------

CoP-Q:
Q-501757
Q-503044

11.04.2019
26.04.2022

CoP-P:
P-503793

31.03.2022

E1*124R00/03*1891*01



Kraftfahrt-Bundesamt

DE-24932 Flensburg

Zu: **E1*124R00/03*1618*03**

To:

Inhaltsverzeichnis zu den Beschreibungsunterlagen Index to the information package

Ausgabedatum: **12.09.2019** Letztes Änderungsdatum: **03.08.2022**
Date of issue: Last date of amendment:

Nebenbestimmungen und Rechtsbehelfsbelehrung
Collateral clauses and instruction on right to appeal

Prüfbericht(e) Nr.:	Datum:
Test report(s) No.:	Date:
55-0521-19 (1. Ausfertigung)	27.08.2019
55-0521-19 (2. Ausfertigung)	16.10.2020
55-0521-19 (3. Ausfertigung)	05.10.2021
55-0521-19 (4. Ausfertigung)	26.07.2022

Beschreibungsbogen Nr.:	Datum:
Information document No.:	Date:
AS7017	11.06.2019
AS7017	18.07.2022

Liste der Änderungen:	Datum:
List of modifications:	Date:
Siehe Anlage "Liste der Änderungen" des Prüfberichtes	
See appendix "List of modifications" of the test report	



Kraftfahrt-Bundesamt

DE-24932 Flensburg

Nummer der Genehmigung: **E1*124R00/03*1618*03**

- Anlage -

Nebenbestimmungen und Rechtsbehelfsbelehrung

Nebenbestimmungen

Jede Einrichtung, die dem genehmigten Typ entspricht, ist gemäß der angewendeten Vorschrift zu kennzeichnen.

Die Einzelerzeugnisse der reihenweisen Fertigung müssen mit den Genehmigungsunterlagen genau übereinstimmen. Änderungen an den Einzelerzeugnissen sind nur mit ausdrücklicher Zustimmung des Kraftfahrt-Bundesamtes gestattet.

Änderungen der Firmenbezeichnung, der Anschrift und der Fertigungsstätten sowie eines bei der Erteilung der Genehmigung benannten Zustellungsbevollmächtigten oder bevollmächtigten Vertreters sind dem Kraftfahrt-Bundesamt unverzüglich mitzuteilen.

Verstöße gegen diese Bestimmungen können zum Widerruf der Genehmigung führen und können überdies strafrechtlich verfolgt werden.

Die Genehmigung erlischt, wenn sie zurückgegeben oder entzogen wird, oder der genehmigte Typ den Rechtsvorschriften nicht mehr entspricht. Der Widerruf kann ausgesprochen werden, wenn die für die Erteilung und den Bestand der Genehmigung geforderten Voraussetzungen nicht mehr bestehen, wenn der Genehmigungsinhaber gegen die mit der Genehmigung verbundenen Pflichten - auch soweit sie sich aus den zu dieser Genehmigung zugeordneten besonderen Auflagen ergeben - verstößt oder wenn sich herausstellt, dass der genehmigte Typ den Erfordernissen der Verkehrssicherheit oder des Umweltschutzes nicht entspricht.

Das Kraftfahrt-Bundesamt kann jederzeit die ordnungsgemäße Ausübung der durch diese Genehmigung verliehenen Befugnisse, insbesondere die genehmigungsgerechte Fertigung sowie die Maßnahmen zur Übereinstimmung der Produktion, nachprüfen. Es kann zu diesem Zweck Proben entnehmen oder entnehmen lassen. Dem Kraftfahrt-Bundesamt und/oder seinen Beauftragten ist ungehinderter Zutritt zu Produktions- und Lagerstätten zu gewähren.

Die mit der Erteilung der Genehmigung verliehenen Befugnisse sind nicht übertragbar. Schutzrechte Dritter werden durch diese Genehmigung nicht berührt.

Rechtsbehelfsbelehrung

Gegen diese Genehmigung kann innerhalb eines Monats nach Bekanntgabe Widerspruch erhoben werden. Der Widerspruch ist beim **Kraftfahrt-Bundesamt, Fördestraße 16, DE-24944 Flensburg**, schriftlich oder zur Niederschrift einzulegen.



Kraftfahrt-Bundesamt

DE-24932 Flensburg

2

Approval No.: **E1*124R00/03*1618*03**

- Attachment -

Collateral clauses and instruction on right to appeal

Collateral clauses

All equipment which corresponds to the approved type is to be identified according to the applied regulation.

The individual production of serial fabrication must be in exact accordance with the approval documents. Changes in the individual production are only allowed with express consent of the Kraftfahrt-Bundesamt.

Changes in the name of the company, the address and the manufacturing plant as well as one of the parties given the authority to delivery or authorised representative named when the approval was granted is to be immediately disclosed to the Kraftfahrt-Bundesamt.

Breach of this regulation can lead to recall of the approval and moreover can be legally prosecuted.

The approval expires if it is returned or withdrawn or if the type approved no longer complies with the legal requirements. The revocation can be made if the demanded requirements for issuance and the continuance of the approval no longer exist, if the holder of the approval violates the duties involved in the approval, also to the extent that they result from the assigned conditions to this approval, or if it is determined that the approved type does not comply with the requirements of traffic safety or environmental protection.

The Kraftfahrt-Bundesamt may check the proper exercise of the conferred authority taken from this approval at any time. In particular this means the compliant production as well as the measures for conformity of production. For this purpose samples can be taken or have taken. The employees or the representatives of the Kraftfahrt-Bundesamt may get unhindered access to the production and storage facilities.

The conferred authority contained with issuance of this approval is not transferable. Trade mark rights of third parties are not affected with this approval.

Instruction on right to appeal

This approval can be appealed within one month after notification. The appeal is to be filed in writing or as a transcript at the **Kraftfahrt-Bundesamt, Fördestraße 16, DE-24944 Flensburg.**

Prüfbericht / Test Report

Nr. / No. : 55-0521-19 (4. Ausfertigung / Version)

UN ECE Regelung Nr. 124 / Regulation No.124



Typ / Type : **AS7017**
Hersteller / Manufacturer : **AUTEC GmbH & Co. KG**

**Prüfbericht
Test Report**

Gemäß dem Übereinkommen über die Annahme Einheitlicher Technischer Vorschriften für Radfahrzeuge, Ausrüstungsgegenstände und Teile, die in Radfahrzeuge(n) eingebaut und/oder verwendet werden können, und die Bedingungen für die gegenseitige Anerkennung von Genehmigungen, die nach diesen Vorschriften erteilt wurden

Agreement concerning the adoption of uniform technical prescriptions for the wheeled vehicles, equipment and parts which can be fitted and/or be used on wheeled vehicles and the conditions for reciprocal recognition of approvals granted on the basis of these prescriptions

**Einheitliche Bedingungen für die Genehmigung von Rädern für
Personenkraftwagen und ihre Anhänger**

***Uniform provisions concerning the approval of wheels for
passenger cars and their trailers***

UN ECE-R 124 incl. Ergänzung 3
zuletzt geändert

UN ECE-R 124 incl. addition 3
as last amended

entfällt

not applicable

Genehmigungsstand <i>Approval status</i>	
UN ECE	Genehmigungsnummer <i>Number of approval</i>
	001618

R124 E1*124R00/03*1618*03

Typ / Type : **AS7017**
Hersteller / Manufacturer : **AUTEC GmbH & Co. KG**

0. Allgemeine Angaben
General

- 0.1. Fabrikmarke : AUTEC GmbH & Co. KG
(Firmenname des Herstellers)
Make (trade name of manufacturer)
- 0.2. Typbezeichnung des Rades : AS7017
Wheel type
- 0.3. Kategorie der Nachrüsträder : Dimensionsgleiche Nachrüsträder
Category of replacement wheels
Pattern part replacement wheels
- 0.4. Werkstoff : Aluminiumlegierungen
Construction material
- 0.5. Fertigungsverfahren : Einteilige gegossene Aluminiumräder (Einzelheiten
Method of production
siehe Technische Beschreibung)
One-piece cast light-alloy wheels (for details please refer to Technical Description)
- 0.6. Kennung der Felgenkontur : 7,0 J x 17
Rim contour designation
- 0.7. Einpresstiefe des Rades : siehe 1.0
Wheel inset
see 1.0
- 0.8. Radbefestigung : Es werden die in den Anlagen Verwendungsbereich
Wheel attachment
aufgeführten Radbefestigungselemente mit dem entsprechenden Anzugdrehmoment verwendet.
Wheel fixing elements as listed in the appendices Scope of Application are used with the appropriate tightening torques.
- 0.9. Maximale Radlast und zugeordneter theoretischer Abrollumfang : siehe 1.0
Maximum load capacity and respective
theoretical rolling circumference
see 1.0

Prüfbericht / Test Report

Nr. / No. : 55-0521-19 (4. Ausfertigung / Version)

UN ECE Regelung Nr. 124 / Regulation No.124

Typ / Type : **AS7017**
Hersteller / Manufacturer : **AUTEC GmbH & Co. KG**

0.10 Name und Anschrift des Herstellers : AUTEC GmbH & Co. KG
Manufacturer's name and address Ziegeleistraße 25
67105 Schifferstadt

1.0 Prüfgegenstand Testobject

1.1 Ausführung <i>Version</i>	Lochzahl / Lochkreis- ϕ (mm)/ Mittenloch- ϕ (mm) <i>Number of holes / PCD (mm)/ center hole-ϕ (mm)</i>	0.7 Einpresstiefe (mm) <i>Inset (mm)</i>	0.9 Maximale Radlast und zugeordneter theoretischer Abrollumfang <i>Maximum load capacity and respective theoretical rolling circumference</i>	
31	5/100/57,1	51	710kg	2250mm
43	5/108/63,4	50	750kg	2250mm
15	5/108/65,1	42	750kg	2250mm
31	5/112/57,1	40	750kg	2250mm
31	5/112/57,1	45	750kg	2250mm
31	5/112/57,1	49	750kg	2250mm
71	5/112/66,6	42	740kg	2250mm
46	5/112/66,7	47	710kg	2250mm
45	5/114,3/66,1	40	710kg	2250mm
81	5/114,3/67,1	50	750kg	2250mm

1.1 Ausführung : siehe 1.0
Version see 1.0

1.2 Radkennzeichnung
Wheel marking

vorgeschriebene Kennzeichnungen Mandatory markings

Name oder Warenzeichen des Herstellers : AUTEC Germany (innen/inside)
Manufacturer name or trade mark

Kennung der Rad- oder Felgenkontur : 7.0Jx17H2 (innen/inside)
Wheel or rim contour designation

Einpresstiefe : ET.. (s.o.) (innen)
Wheel inset ET.. (s.o.) (inside)

Herstelldatum : Monat und Jahr (innen)
Date of manufacture Month and Year (inside)

Teilenummer - : z.B. AS7017 LK100 (innen)
Ausführungsbezeichnung e.g. AS7017 LK100 (inside)
*Wheel / rim part number –
versions marking*

Prüfbericht / Test Report

Nr. / No. : 55-0521-19 (4. Ausfertigung / Version)

UN ECE Regelung Nr. 124 / Regulation No.124

Typ / Type : **AS7017**
 Hersteller / Manufacturer : **AUTEC GmbH & Co. KG**

Genehmigungszeichen : E1 124R-001618 (außen)
Approval mark : E1 124R-001618 (outside)
zusätzliche Kennzeichnungen : KBA 52733 (außen/outside)
Additional markings : JWL (außen/outside)
 Gießereikennzeichen / foundry mark: LHT ww. DTM
 (innen/inside)

1.3 Bemerkungen : -
Remarks

2.1. Prüfbedingungen
Test conditions

2.1.1. Meß- und Prüfeinrichtungen : Die Prüfungen wurden auf Anlagen durchgeführt, die
Equipment for measuring and testing : den Anforderungen der Regelung entsprechen.
The tests were conducted on test facilities (test rigs) conforming to the requirements of the Regulation.

2.1.2. Prüfplan
Test plan

Einteilige dimensionsgleiche Nachrüst- räder aus Aluminiumlegierung <i>One-piece light-alloy pattern part re- placement wheels</i>	
Art der Prüfung <i>Kind of test</i>	Ergebnis der Prüfung <i>Result of the test</i>
Korrosionsprüfung nach Anhang 5 <i>Corrosion test according Annex 5</i>	Positiv, siehe Korrosionsprüfung RIO 19 04 0429, Döktas 2022/1 <i>Passed, see Corrosion test RIO 19 04 0429, Döktas 2022/1</i>
Umlaufbiegeprüfung nach Anhang 6 <i>Rotating bending test according Annex 6</i>	Positiv <i>Passed</i>
Abrollprüfung nach Anhang 7 <i>Rolling test according Annex 7</i>	Positiv <i>Passed</i>
Impact-Test nach Anhang 8 <i>Impact test according Annex 8</i>	Positiv <i>Passed</i>
Anbau am Fahrzeug Abschnitt 2 des Anhang 10 <i>Vehicle fitment checks according Annex 10</i>	Positiv, gem. Anlagen Verwendung <i>Passed, please refer to appendices Scope of Application</i>
Allgemeine Anforderungen <i>General Requirements</i>	Erfüllt <i>Complied</i>

Prüfbericht / Test Report

Nr. / No. : 55-0521-19 (4. Ausfertigung / Version)

UN ECE Regelung Nr. 124 / Regulation No.124

Typ / Type : **AS7017**
Hersteller / Manufacturer : **AUTEC GmbH & Co. KG**

2.1.3 Bemerkungen : -
Remarks

2.2 Einzelheiten der vom Technischen Dienst durchgeführten Prüfungen *Details regarding test conducted by the Technical Service*

2.2.1 Korrosionsprüfung : Die Korrosionsprüfungen wurden von der Firma RIO GmbH durchgeführt und dokumentiert.
Corrosion test The corrosion test was conducted and documented by RIO GmbH

2.2.2 Umlaufbiegeprüfung :
Rotating bending test

Ausführung Version	Lochzahl / Lochkreis (mm) Number of holes / PCD (mm)	Einpress-tiefe (mm) Inset (mm)	Umlaufbiegeprüfung <i>Rotating bending test</i>		Datum date	Ort place
			Radlast Load capacity	Abrollumfang Rolling circumference		
31	5/100/57,1	51	710kg	2250mm	06/2019	TZT Lamsheim
43	5/108/63,4	50	750kg	2250mm	06/2019	TZT Lamsheim
43	5/108/63,4	50	750kg	2250mm	07/2022	TZT Lamsheim
15	5/108/65,1	42	750kg	2250mm	06/2019	TZT Lamsheim
31	5/112/57,1	45	750kg	2250mm	06/2019	TZT Lamsheim
31	5/112/57,1	49	750kg	2250mm	06/2019	TZT Lamsheim
71	5/112/66,6	42	740kg	2250mm	07/2019	TZT Lamsheim
71	5/112/66,6	42	750kg	2250mm	06/2019	TZT Lamsheim
46	5/112/66,6	47	710kg	2250mm	06/2019	TZT Lamsheim
45	5/114,3/66,1	40	710kg	2250mm	06/2019	TZT Lamsheim
81	5/114,3/67,1	50	750kg	2250mm	06/2019	TZT Lamsheim

Prüfbericht / Test Report

Nr. / No. : 55-0521-19 (4. Ausfertigung / Version)

UN ECE Regelung Nr. 124 / Regulation No.124

Typ / Type : **AS7017**
Hersteller / Manufacturer : **AUTEC GmbH & Co. KG**

2.2.3 Abrollprüfung :
Rolling test

Ausführung Version	Lochzahl / Lochkreis (mm) <i>Number of holes / PCD (mm)</i>	Einpress-tiefe (mm) <i>Inset (mm)</i>	Abrollprüfung <i>Rolling test</i>		Datum date	Ort place
			Radlast Load capacity	Reifengröße Tire size		
43	5/108/63,4	50	750kg	265/70R17	06/2019	TZT Lamsheim
81	5/114,3/67,1	50	750kg	265/70R17	06/2019	TZT Lamsheim
43	5/108/63,4	50	750kg	265/70R17	07/2022	TZT Lamsheim

2.2.4 Impact-Test :
Impact test

Ausführung Version	Lochzahl / Lochkreis (mm) <i>Number of holes / PCD(mm)</i>	Einpress-tiefe (mm) <i>Inset (mm)</i>	Impact-Test <i>Impact test</i>		Datum date	Ort place
			Radlast Load capacity	Reifengröße Tire size		
31	5/100/57,1	51	710kg	195/40R17	06/2019	TZT Lamsheim
43	5/108/63,4	50	750kg	195/40R17	06/2019	TZT Lamsheim
15	5/108/65,1	42	750kg	195/40R17	06/2019	TZT Lamsheim
46	5/112/66,6	47	750kg	195/40R17	06/2019	TZT Lamsheim
81	5/114,3/67,1	50	750kg	195/40R17	06/2019	TZT Lamsheim
43	5/108/63,4	50	750kg	195/40R17	07/2022	TZT Lamsheim

2.2.5 Wechseltorsionstest : --
Alternating torque test

2.2.6 Anbauprüfung und Dokumentation (Anhang 10 Punkt „2. Zusätzliche Vorschriften“):
Vehicle fitment checks and documentation (Appendix 10, Paragraph „2. Additional Requirements“)

siehe Anlagen 1 bis 10 zum Prüfbericht Nr. 55052119 (Verwendungsbereich)
see appendices 1 to 10 of Test Report No. 55052119 (scope of application)

2.2.6.1 Überprüfung des Rotationsprofils des Rades : Die Überprüfung erfolgte mittels Bremsenumlaufkonturen der in Anlage Verwendungsbereich aufgeführten Fahrzeuge. Die unter 2.1 des Anhangs 10 der Regelung definierten Kriterien werden eingehalten.
Wheel calliper check

The assessment was performed with the help of the brake rotation contours of the vehicles listed in the Attachment headed Scope of Application. The criteria defined in section 2.1 of Attachment 10 of the Regulation are satisfied.

Typ / Type : **AS7017**
Hersteller / Manufacturer : **AUTEC GmbH & Co. KG**

- 2.2.6.2 Überprüfung der Belüftungslöcher
Ventilation holes check : Das Rad verfügt über eine ausreichende Anzahl und über ausreichend dimensionierte Belüftungslöcher. Die Anforderungen entsprechend Punkt 2.2. des Anhangs 10 werden erfüllt.
The wheel has a sufficient number of adequately dimensioned ventilation holes. The requirements as per item 2.2 of Attachment 10 are satisfied.
- 2.2.6.3 Radbefestigungselemente
Wheel fixing elements : Es werden Radbefestigungsteile für Leichtmetallräder des Fahrzeugherstellers und/oder mitgelieferte Radbefestigungsteile (s. Verwendung) verwendet. Die Anforderungen entsprechend Punkt 2.3. des Anhangs 10 werden erfüllt.
Wheel fixing elements for alloy wheels specified by the vehicle manufacturer and/or supplied wheel fixing components (cf. Application) are used. The requirements as per item 2.3 of Attachment 10 are satisfied.
- 2.2.6.4 Vorstehende Außenkanten
External projections : Die Vorschriften der UN ECE Regelung Nummer 26 sind erfüllt.
The specifications of UN ECE Regulation number 26 are fulfilled.
- 2.2.7 Allgemeine Anforderungen
General requirements : Die Maße und Toleranzen der Felgenkontur entsprechen der E.T.R.T.O Norm, die allgemeinen Anforderungen der UN ECE Regelung 124 werden erfüllt.
Dimensions and tolerance of the wheel contour comply with the E.T.R.T.O standards, the general requirements of the UN ECE Regulation 124 are met.
- 2.2.8 Bemerkungen
Remarks : Die Werkstoffuntersuchung nach Anhang 4 wurde durchgeführt.
Materials analysis according to Attachment 4 was performed.
- 2.3 Bewertung von durch den Hersteller bereitgestellter Unterlagen**
Evaluation of Documents provided by the manufacturer
- 2.3.1 Technische Beschreibung
Technical Description : Die Technische Beschreibung entspricht den in der UN ECE Regelung 124 beschriebenen Anforderungen.
The Technical Description conforms to the requirements described in the UN ECE Regulation 124.

Prüfbericht / Test Report

Nr. / No. : 55-0521-19 (4. Ausfertigung / Version)

UN ECE Regelung Nr. 124 / Regulation No.124

Typ / Type : **AS7017**
Hersteller / Manufacturer : **AUTEC GmbH & Co. KG**

- 2.3.2 Radzeichnungen
Drawings of the wheel : Die vorgelegten Zeichnungen entsprechen den in der UN ECE Regelung 124 beschriebenen Anforderungen.
The drawings submitted conform to the requirements laid down in UN ECE Regulation 124.
- 2.3.3 Angaben zu Verwendung und Anbau
(Verwendungsbereichsdarstellung
Vehicle characteristics
(description of application range) : Der in den Anlagen dargestellte Verwendungsbereich wurde durch den Technischen Dienst definiert. Die Anforderungen entsprechend der Festlegungen des Anhangs 10 Punkte 1.2 Fahrzeugmerkmale, 1.3 zusätzliche Merkmale und 1.4 Nähere Angaben zur Anbauanleitung werden erfüllt.
The scope of application described in Appendices was defined by Technical Service. The requirements in accordance with the specifications of Attachment 10, items 1.2 Features of the Vehicle, 1.3 Additional Features, and 1.4. Further Information regarding the Fitting Instructions are satisfied.
- 2.3.4 Werkstoffprüfungen nach Anhang 4
Material Tests according to Annex 4 Die nach den Festlegungen des Anhangs 4 vorgesehenen Prüfungen wurden durchgeführt und dokumentiert.
The tests provided for in the terms of Annex 4 have been performed and documented.
- 2.3.5 Bemerkungen
Remarks : -
- 2.4. Allgemeine Angaben**
Other information
- 2.4.1 Ort der Prüfung
Place of testing : -siehe Tabellen 2.2.2, 2.2.3 und 2.2.4
- see table 2.2.2, 2.2.3 and 2.2.4
- 2.4.2 Datum der Prüfung
Date of testing : -siehe Tabellen 2.2.2, 2.2.3 und 2.2.4
- see table 2.2.2, 2.2.3 and 2.2.4
- 2.4.3 Bemerkungen
Remarks : -

Typ / Type : **AS7017**
Hersteller / Manufacturer : **AUTEC GmbH & Co. KG**

3. Anlagen
Appendices

1. Liste der Änderungen
List of modifications : siehe Anlage 1 / Appendix 1
2. Technische Beschreibung
Technical Description : 11.06.2019 mit Änderung vom 18.07.2022
June 11, 2019 with revision status July 18, 2022
- 3.1 Radzeichnungen
Drawings of the wheel : AS7017-LHT vom 13.02.2019 mit
Änderung vom 21.05.2019
*AS7017-LHT from February 13, 2019 with
revision status Mai 21, 2019*

AS7017-DTM vom 26.01.2022 mit
Änderung vom 10.05.2022
*AS7017-DTM from January 26, 2022 with
revision status May 10, 2022*
- 3.3 Zubehörzeichnung
Drawings of the equipment : AUTEC-Z-001 vom 21.08.2014 mit
Änderung vom 01.03.2022
*AUTEC-Z-001 from August 21, 2014 with
revision status March 01, 2022*
4. Werkstoffprüfungen nach
Anhang 4
*Material Test according to
Annex 4* : LIOHO Material Test Report AS7017
Report No.AS7017-341-01 vom 25.04.2019
*LIOHO Material Test Report AS7017
Report No.AS7017-341-01 from April 25, 2019*

Döktas Material Test Report AS7017
Report No. 2022/5 vom 18.07.2022
*Döktas Material Test Report AS7017
Report No. 2022/5 from July 18, 2022*
5. Korrosionsprüfung
nach Anhang 5
*Corrosion Test
according to Annex 5* : RIO GmbH, Prüfbericht 19 04 0429
vom 31.05.2019
*RIO GmbH, Test Report 19 04 0429
from Mai 31, 2019*

Döktas Test Report AUTEC
AS8018 668808 – AS7017 668707
Report No. 2022/1 vom 26.04.2022
*Döktas Test Report AUTEC
AS8018 668808 – AS7017 668707
Report No. 2022/1 from April 26, 2022*

Prüfbericht / Test Report

Nr. / No. : 55-0521-19 (4. Ausfertigung / Version)

UN ECE Regelung Nr. 124 / Regulation No.124

Typ / Type : **AS7017**
Hersteller / Manufacturer : **AUTEC GmbH & Co. KG**

6. Verwendungsbereich : Anlage 1 bis 10 zum Gutachten Nr.55052119
Scope of application

Anlage / Ausfertigung <i>Attachment / Version</i>	Lochzahl / Lochkreis-Ø (mm) / Mittenloch-Ø (mm) <i>Number of holes / PCD (mm) / center bore -Ø (mm)</i>	Einpresstiefe (mm) <i>Inset (mm)</i>	Datum <i>Date</i>
1/3	5/100/57,1	51	26.07.2022
2/3	5/108/63,4	50	05.10.2021
3/4	5/108/65,1	42	26.07.2022
4/3	5/112/57,1	40	05.10.2021
5/3	5/112/57,1	45	05.10.2021
6/1	5/112/57,1	49	27.08.2019
7/1	5/112/66,6	42	27.08.2019
8/3	5/112/66,7	47	05.10.2021
9/3	5/114,3/66,1	40	26.07.2022
10/2	5/114,3/67,1	50	05.10.2021

4. Schlussbescheinigung Statement of conformity

Der in diesem Prüfbericht und den zugehörigen Anlagen beschriebene Typ entspricht der o.a. Prüfspezifikation

The type described in this test report and the appendices attached are in compliance with the Test Specification mentioned above.

Dieser Prüfbericht umfasst die Seiten 1 bis 11.

Dieser Prüfbericht darf nur vom Auftraggeber und nur in vollem Wortlaut vervielfältigt und weitergegeben werden. Eine auszugsweise Vervielfältigung und Veröffentlichung des Prüfberichtes ist nur nach schriftlicher Genehmigung des Prüflaboratoriums zulässig.

The Test Report comprises pages 1 bis 11.

The Test Report shall be reproduced and published in full only and by the client only. It shall be reproduced partially with the written permission of the Test Laboratory only.

Prüfbericht / Test Report

Nr. / No. : 55-0521-19 (4. Ausfertigung / Version)

UN ECE Regelung Nr. 124 / Regulation No.124


Typ / Type : **AS7017**
Hersteller / Manufacturer : **AUTEC GmbH & Co. KG**

Der Technische Dienst Typprüfstelle Fahrzeuge/Fahrzeugteile der TÜV Rheinland Kraftfahrt GmbH, Am Grauen Stein, 51105 Köln ist mit seinem Ingenieurzentrum Technologiezentrum Typprüfstelle, Lambsheim für die angewendeten Prüfverfahren vom Kraftfahrt-Bundesamt entsprechend EG-FGV für das Typpgenehmigungsverfahren des KBA unter der Nummer KBA-P 00010-96 benannt.

The Technical Service Typprüfstelle Fahrzeuge/Fahrzeugteile of TÜV Rheinland Kraftfahrt GmbH, Am Grauen Stein, 51105 Köln – including its engineering center Technologiezentrum Typprüfstelle, Lambsheim - is designated for the applicable testing methods by the Kraftfahrt-Bundesamt according to EG-FGV for the type approval procedure of KBA under no. KBA-P 00010-96.

Lambsheim

26.07.2022



Pohl

Sachverständiger Technischer Dienst
Expert Technical Service

DS/RP

00394382.DOC

R124 E1*124R00/03*1618*03

Typ / Type : **AS7017**
Hersteller / Manufacturer : **AUTEC GmbH & Co. KG**

Liste der Änderungen
List of modifications

Anlage
Appendix 1

Einzelheiten zum Antrag vom
More details for application of

: **Datum** : 26.07.2022
Date

Es wird geändert
Modification of

: 3.2 Technische Beschreibung aktualisiert /
Technical description updated
3.3.2 Zubehörzeichnung aktualisiert /
Drawings of the equipment updated
3.6 Verwendungsbereich aktualisiert /
scope of application extended

Es wird hinzugefügt
Addition of

: 2.2.2 Umlaufbiegeprüfung Radausführung 5-108
ET 50 hinzugefügt (Döktas Dökümcülük Tic. ve San.
A.S.) /
Rotating bending test wheelversion 5-108
ET 50 added (Döktas Dökümcülük Tic. ve San. A.S.)

2.2.3 Abrollprüfung Radausführung 5-108 ET 50
hinzugefügt (neue Gießerei Döktas Dökümcülük Tic.
ve San. A.S.) /
Rolling test wheelversion 5-108 ET 50
added (Döktas Dökümcülük Tic. ve San. A.S.)

2.2.4 Impact Test Radausführung 5-108 ET 50
hinzugefügt (neue Gießerei Döktas Dökümcülük Tic.
ve San. A.S.) /
Impact test wheelversion 5-108 ET 50 added (Dö-
ktas Dökümcülük Tic. ve San. A.S.)

3.3.1 Radzeichnung hinzugefügt /
Wheeldrawing added

3.4 Werkstoffprüfungen nach Anhang 4 hinzugefügt /
Material Test according to Annex 4 added

3.5 Korrosionsprüfung nach Anhang 5 hinzugefügt /
Corrosions Test according to Annex 5 added

Prüfbericht / Test Report

Nr. / No. 55-0521-19 : (4. Ausfertigung / Version)

UN ECE Regelung Nr. 124 / Regulation No.124



Typ / Type : **AS7017**
Hersteller / Manufacturer : **AUTEC GmbH & Co. KG**

Es wird berichtigt : -
Correction of

Es entfällt : -
Deletion of

R124 E1*124R00/03*1618*03

Anlage 10 annex 10 Prüfbericht / Test Report Nr.55052119 (02. Ausfertigung /02. version)

Prüfgegenstand / Test object PKW-Nachrüstrad / Pattern part replacement wheel
7.0Jx17H2 Typ / Type AS7017
Hersteller / Manufacturer AUTEC GmbH & Co. KG

Prüfgegenstand / Test object Dimensionsgleiches PKW-Nachrüstrad/
Pattern part replacement wheel

Ausführung/ Version	Kennzeichnung Rad / Zentrierring Marking wheel / ring	Lochzahl/ Lochkreis-ø (mm)/ Mittenloch-ø (mm) Number of holes/ pcd (mm)/ center hole-Ø (mm)	Einpress- tiefe Inset (mm)	Radlast Wheel load (kg)	Abrollumfang circumference (mm)
81	AS7017 LK114,3/ohne Ring	5/114,3/67,1	50	750	2250

Befestigungsmittel / Fixing elements

Nr.	Art der Befestigungsmittel/ Type of fixing parts	Bund Profile	Anzugsmoment Torque (Nm)	Schaftlänge Length (mm)
S01	Serien-Mutter M12x1,5	Kegel 60°	125	-
S02	Serien-Mutter M12x1,5	Kegel 60°	140	-
S03	Serien-Mutter M12x1,5	Kegel 60°	110	-
S04	Serien-Mutter M12x1,5	Kegel 60°	130	-

Verwendungsbereich / Application

Hersteller/Manufacturer Hyundai
Kia
Mazda

R124 E1*124R00/02*1618*02

Anlage 10 annex 10 Prüfbericht / Test Report Nr.55052119 (02. Ausfertigung /02. version)

Prüfgegenstand / Test object PKW-Nachrüstrad / Pattern part replacement wheel
7.0Jx17H2 Typ / Type AS7017
Hersteller / Manufacturer AUTEC GmbH & Co. KG

Seite 2 von 6

Handelsbezeichnung Fahrzeug-Typ ABE/EWG-Nr. Vehicle manufacturer/ model name/ type/ approval number	kW-Bereich Power range	Reifen Tire size	Reifenbezogene Auflagen und Hinweise Tire-referenced stipulations and notes	Auflagen und Hinweise/ Additional stipulations and notes
Hyundai Kona OS e4*2007/46*1259*.. - Frontantrieb - incl. Facelift 2021	85-146	215/55R17	ECE	A07 A12 A16 A21 A58 F23 NoE NoP S01
Hyundai Kona 4WD OS e4*2007/46*1259*.. - incl. Facelift 2021	100-146	215/55R17	ECE	A07 A12 A16 A21 A56 F24 NoE NoP S01
Hyundai Kona electric OS, OSE e4*2007/46*1259*.. e4*2007/46*1522*.. - incl. Facelift 2021	26, 28	215/55R17	ECE	A07 A12 A16 A21 A58 F24 S01
Kia e-Niro DE e4*2007/46*1139*.. (39-64 kWh-Batterie)	27-29	215/55R17	ECE	A07 A12 A16 A21 A58 S01
Kia e-Soul (III) SK3 e4*2007/46*1365*.. (39-64 kWh-Batterie)	27-29	215/55R17	ECE	A07 A12 A16 A21 A58 S01
Kia Optima Hybrid JF e4*2007/46*1018*..	115	215/55R17	ECE	A07 A16 A21 A58 A63 Lim S01
Kia Optima Plug-In Hybrid JF e4*2007/46*1018*..	115	215/55R17	ECE	A07 A16 A21 A58 A63 Car Lim S01
Mazda 6 (III) GJ, GH e1*2007/46*1001*.. e1*2001/116* 0448*14-.. - ab Modell 2013 - incl. Facelift 2016 u. 2018	107-141	225/55R17	A39 ECE	A07 A16 A21 A57 Car Lim S04
Mazda CX-5 KE, GH e13*2007/46*1247*.. e1*2001/116* 0448*14-..	110-141	225/65R17	A13 ECE	A07 A16 A21 S04

Anlage 10 annex 10 Prüfbericht / Test Report Nr.55052119 (02. Ausfertigung /02. version)

Prüfgegenstand / Test object PKW-Nachrüstrad / Pattern part replacement wheel
 7.0Jx17H2 Typ / Type AS7017
 Hersteller / Manufacturer AUTEC GmbH & Co. KG

Seite 3 von 6

Handelsbezeichnung Fahrzeug-Typ ABE/EWG-Nr. Vehicle manufacturer/ model name/ type/ approval number	kW-Bereich Power range	Reifen Tire size	Reifenbezogene Auflagen und Hinweise Tire-referenced stipulations and notes	Auflagen und Hinweise/ Additional stipulations and notes
Mazda CX-5 KF, KFE e13*2007/46*1803*.. e13*2007/46*1832*..	110-143	225/65R17	ECE	A07 A12 A16 A21 A57 S02
Mazda CX-7 ER, ERE e11*2001/116*0308*.. e13*2007/46*1109*..	120-191	235/65R17	A39 ECE M+S	A07 A16 A21 A57 S03
Mazda RX8 SE e11*2001/116*0199*..	141,170	225/50R17	A10 ECE M+S	A07 A16 A21 S03

Allgemeine Hinweise / General notes

Im Fahrzeug vorgeschriebene Fahrzeugsysteme, z. B. Reifendruckkontrollsysteme, müssen nach Anbau der Nachrüsträder funktionsfähig bleiben.

Any safety-critical or environmentally relevant systems installed in the vehicle (e.g. tyre pressure monitoring systems) must remain fully functional following attachment of the pattern part replacement wheel.

Die mindestens erforderlichen Geschwindigkeitsbereiche (mit Ausnahme der M+S-Profile) und Tragfähigkeiten der zu verwendenden Reifen sind den Fahrzeugpapieren zu entnehmen. Ferner sind nur Reifen einer Bauart und achsweise eines Reifentyps zulässig. Bei Verwendung unterschiedlicher Reifentypen auf Vorder- und Hinterachse sind die Hinweise des Fahrzeug- und / oder Reifenherstellers zu beachten.

Minimum required speed ranges (with the exception of M+S treads) and load capacities of the tyres to be used can be found in the vehicle documents.

In addition, only tyres of a single model, and a single tyre type per axle are permitted. When different tyre types are used on front and rear axle, the vehicle and/or tyre manufacturer's instructions must be observed.

Das Fahrwerk und die Bremsaggregate müssen dem Serienstand entsprechen.

Chassis and brake units must conform to serial production.

Die Bezieher der Nachrüsträder sind darauf hinzuweisen, dass der vom Reifenhersteller vorgeschriebene Reifendruck zu beachten ist.

Pattern part replacement wheel purchasers must be pointed out that the tyre inflation pressure specified by the manufacturer must be observed.

Der feste Sitz der Radschrauben / Muttern ist nach ca.50-100km Fahrstrecke zu überprüfen; dabei sind die Radschrauben / Muttern mit dem vorgeschriebenen Anzugsmoment nachzuziehen. Diese Kontrolle ist nach jedem Lösen der Radschrauben / Muttern durchzuführen.

The lug nuts and bolts should be re-tightened to the proper torque value after driving the vehicle for a distance of about 50-100km. This fastener check should be carried out every time the lug nuts and bolts are removed.

Anlage 10 annex 10 Prüfbericht / Test Report Nr.55052119 (02. Ausfertigung /02. version)

Prüfgegenstand / Test object PKW-Nachrüstrad / Pattern part replacement wheel
 7.0Jx17H2 Typ / Type AS7017
 Hersteller / Manufacturer AUTEC GmbH & Co. KG

Seite 4 von 6

Spezielle Auflagen und Hinweise / Stipulations and notes

- A07** Zur Befestigung der Räder dürfen nur die in der Tabelle "Befestigungsmittel" (Seite 1) aufgeführten Serien-Radschrauben /-Radmuttern oder Zubehör-Schrauben/-Muttern, die den Serienbefestigungsmitteln im Aufbau entsprechen, verwendet werden.
Only original equipment wheel-screws / -nuts or supplied wheel-screws /-nuts with the functional principle of the original equipment may be used for mounting the wheels.
- A10** Es dürfen nur feingliedrige Schneeketten an der Hinterachse verwendet werden.
Only fine-linked snow chains may be used at the rear axle.
- A12** Die Verwendung von Schneeketten ist nicht zulässig.
The use of snow chains is prohibited.
- A13** Es dürfen nur feingliedrige Schneeketten, die nicht mehr als 15 mm einschließlich Kettenschloss auftragen, an der Vorderachse verwendet werden.
Only fine-linked snow chains, which come to an overall thickness of not more than 15 mm (including chain joint), may be used at the front axle.
- A16** Zum Auswuchten der Räder dürfen an der Felgeninnenseite nur Klebegewichte unterhalb der Felgen Schulter angebracht werden. Bei Anbringung der Klebegewichte im Felgenbett ist auf einen Mindestabstand von 2 mm zum Bremsattel bzw. zu den Fahrwerksteilen zu achten.
Only adhesive weights may be affixed to the interior of the rim below the bead seat for balancing the special wheels. Care must be taken to ensure 2 mm clearance from the caliper respectively parts of the chassis when selecting the adhesive weights.
- A21** Es sind nur schlauchlose Reifen zulässig. Werden keine Ventile mit TPMS-Sensoren verwendet, sind Metallschraubventile mit Befestigung von außen zulässig. Bei Verwendung bis zu einer Höchstgeschwindigkeit von 210 km/h (bauartbedingte Höchstgeschwindigkeit, Fzg.-Schein, Ziff. 6 bzw. Zulassungsbescheinigung Feld T oder bei Verwendung von Winterreifen mit Geschwindigkeitssymbol Q, R, S, T oder H) sind auch Gummiventile zulässig. Werden Ventile mit TPMS-Sensoren verwendet, so sind die Hinweise und Vorgaben der Hersteller zu beachten. Die Ventile und Sensoren müssen für den vorgeschriebenen Luftdruck und die Höchstgeschwindigkeit geeignet sein. Die Ventile müssen den Normen E.T.R.T.O., DIN oder Tire and Rim entsprechen und dürfen nicht über den Felgenrand hinausragen.
Only tubeless tyres are permitted. If no TPMS sensors are used, metal screw valves with attachment from outside are permitted. If the tyre is used up to a maximum speed of 210 km/h (maximum speed due to design as per former German vehicle license, item 6, or Certificate of Registration, field T, or in the case of winter tyres with speed symbols Q, R, S, T or H), rubber valves are also admissible. If valves with TPMS sensors are used, manufacturer recommendations and instructions must be observed. Valves and sensors must be suited to the specified air pressure and maximum speed. Valves must conform to E.T.R.T.O., DIN or Tire and Rim standards, and must not project beyond the edge of the rim.
- A39** Es dürfen nur feingliedrige Schneeketten, die nicht mehr als 11 mm einschließlich Kettenschloss auftragen, an der Vorderachse verwendet werden.
Only fine-linked snow chains, which come to an overall thickness of not more than 11 mm (including chain joint), may be used at the drive axle.
- A56** Die Rad-/Reifen-Kombination ist nur zulässig an Fahrzeugausführungen mit Allradantrieb (z.B. 4WD, Quattro, Syncro, 4-Matic, 4x4 u. ä.)
The wheel/tyre combination is only permissible on vehicle models with all-wheel drive (e.g. 4WD, Quattro, Syncro, 4-Matic, 4x4 and similar).

Anlage 10 annex 10 Prüfbericht / Test Report Nr.55052119 (02. Ausfertigung /02. version)

Prüfgegenstand / Test object PKW-Nachrüstrad / Pattern part replacement wheel
 7.0Jx17H2 Typ / Type AS7017
 Hersteller / Manufacturer AUTECH GmbH & Co. KG

Seite 5 von 6

- A57** Diese Rad-/Reifen-Kombination(en) ist (sind) zulässig an Fahrzeugausführungen mit Front bzw. Heck-Antrieb und Allradantrieb (z.B. 2WD, 4WD, Quattro, Syncro, 4-Matic, 4x4, u. ä.)
This (These) wheel/tyre combination(s) is (are) permitted on vehicle types with front wheel or rear-wheel drive as well as 4-wheel drive (such as 2WD, 4WD, Quattro, Syncro, 4-Matic, 4x4 and similar types).
- A58** Rad-Reifen-Kombination(en) nicht zulässig an Fahrzeugen mit Allradantrieb.
Wheel/tyre combination(s) is (are) not permissible on vehicles with all-wheel drive.
- A63** Die Verwendung von Schneeketten ist nur zulässig, wenn der Fahrzeughersteller diese für die Fahrzeugausführung/Reifengröße freigegeben hat. Die Hinweise des Fahrzeugherstellers sind zu beachten (siehe Betriebsanleitung/Handbuch).
The use of snow chains is not permitted unless these have been approved by the vehicle manufacturer for the respective vehicle type/tyre size. Any recommendations given by the vehicle manufacturer must be observed (cf. User manual/instructions).
- Car** Die Rad/Reifen-Kombination ist zulässig für Fahrzeugausführungen der Karosserieform Kombilimousine (Avant, Break, Caravan, Grandtour, Kombi, Sportswagon, T-Modell, Touring, Tourer, Turnier, Variant, ...).
The wheel/tyre combination is permissible for vehicle models of the Caravan, Estate-car and/or touring variants. (Avant, Break, Caravan, Grandtour, Kombi, Sportswagon, T-Modell, Touring, Tourer, Turnier, Variant, ...).
- ECE** Die Verwendung dieser Rad-/Reifen-Kombination ist nur zulässig, wenn sie bereits serienmäßig vom Fahrzeughersteller freigegeben ist (s. EG-Übereinstimmungsbescheinigung). Etwaige notwendige Einstellungen, Hinweise und Empfehlungen des Fahrzeugherstellers bei Verwendung dieser Rad-/Reifen-Kombination sind zu beachten.
The use of this wheel/tyre combination is not permitted unless already previously approved by the manufacturer for serial production (see EC Certificate of Conformity). Any necessary adjustments, instructions and recommendations specified by the vehicle manufacturer in connection with the use of this wheel/tyre combination must be observed.
- F23** Rad/Reifen-Kombination nur für Fahrzeugausführungen mit Verbundlenkerhinterachse.
Wheel/tyre combination exclusively for vehicle designs with twist-beam rear suspension.
- F24** Rad/Reifen-Kombination nur für Fahrzeugausführungen mit Viel- bzw. Mehrlenkerhinterachse (Einzelradaufhängung).
Wheel/tyre combination exclusively for vehicle designs with multilink rear axle (independent wheel suspension).
- Lim** Die Rad-/Reifen-Kombination ist zulässig für Fahrzeugausführungen der Karosserieform Limousine.
The wheel/tyre combination is permissible for vehicle models of the limousine variant.
- M+S** Diese Reifengröße ist nur zulässig als M+S-Bereifung.
This tyre size is only permissible as mud and snow tyres.
- NoE** Nicht für "reines" Elektrofahrzeug (Battery Electric Vehicle "BEV").
Not for pure electric vehicles (Battery Electric Vehicle "BEV").
- NoP** Nicht für Plug-in Hybrid-Fahrzeuge bzw. extern aufladbare Hybrid-Elektro-Fahrzeuge (PHEV bzw. OVC-HEV).
Not for plug-in hybrid vehicles or externally chargeable hybrid electric vehicles (OVC-HEV).

Anlage 10 annex 10 Prüfbericht / Test Report Nr.55052119 (02. Ausfertigung /02. version)

Prüfgegenstand / Test object PKW-Nachrüstrad / *Pattern part replacement wheel*
7.0Jx17H2 Typ / *Type AS7017*
Hersteller / *Manufacturer* AUTECH GmbH & Co. KG

Seite 6 von 6

S01 Zur Befestigung der Räder dürfen nur die serienmäßigen Befestigungsmittel Nr. S01 (siehe Seite 1) verwendet werden.

Only the serial fixing components No. S01 (see page 1) are to be used to attach the replacement wheels.

S02 Zur Befestigung der Räder dürfen nur die serienmäßigen Befestigungsmittel Nr. S02 (siehe Seite 1) verwendet werden.

Only the serial fixing components No. S02 (see page 1) are to be used to attach the replacement wheels.

S03 Zur Befestigung der Räder dürfen nur die serienmäßigen Befestigungsmittel Nr. S03 (siehe Seite 1) verwendet werden.

Only the serial fixing components No. S03 (see page 1) are to be used to attach the replacement wheels.

S04 Zur Befestigung der Räder dürfen nur die serienmäßigen Befestigungsmittel Nr. S04 (siehe Seite 1) verwendet werden.

Only the serial fixing components No. S04 (see page 1) are to be used to attach the replacement wheels.

Lambsheim, 5. Oktober 2021

DS/EK

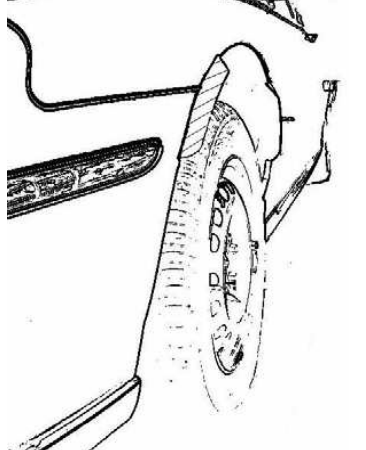
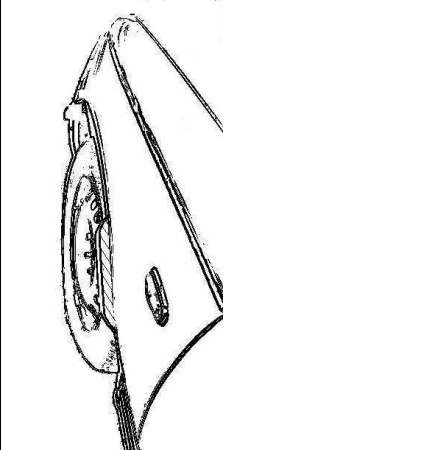

00377296.DOC

Hinweisblatt „Radabdeckung“

Die nachfolgenden Bilder stellen schematisch dar, wie und an welchen Stellen die Radabdeckung mit Hilfe von Zusatzleisten (schraffiert), die im Fachhandel (auch als Meterware) in verschiedenen Breiten erhältlich sind, gem. den Auflagen

K1a, K1b, K1c und
K2a, K2b, K2c

hergestellt werden können. Die Zusatzleisten sind dauerhaft an die äußeren Kotflügelkanten zu kleben.

Vorderachse		
		
Auflage „K1a“	Auflage „K1b“	Auflage „K1c“
Beispiel für eine Leiste im Bereich 0° bis 30° vor der Radmitte	Beispiel für eine Leiste im Bereich 0° bis 50° hinter der Radmitte	Beispiel für eine Leiste im Bereich von 30° vor bis 50° hinter der Radmitte

Hinterachse		
		
Auflage „K2b“	Auflage „K2a“	Auflage „K2c“
Beispiel für eine Leiste im Bereich 0° bis 50° hinter der Radmitte	Beispiel für eine Leiste im Bereich 0° bis 30° vor der Radmitte	Beispiel für eine Leiste im Bereich von 30° vor bis 50° hinter der Radmitte

Wichtige Hinweise zur Pflege

Wir gratulieren Ihnen zum Kauf Ihrer neuen hochwertigen AUTEC Leichtmetallräder.

Wie so viele Dinge unterliegen auch Aluminiumfelgen einer Vielzahl von äußeren Einflüssen, wie z.B. **heißer Bremsstaub, Schmutz und Feuchtigkeit, Salz, Steinschlag**. Diese Einflüsse können Aluminiumräder schnell beschädigen, was aber durch gute Pflege leicht vermieden werden kann. Damit Sie also möglichst lange Freude an unseren Rädern haben, empfehlen wir die folgenden wichtigen Hinweise und Pflegemaßnahmen zu beachten:

1. Wie oft müssen Felgen gesäubert werden?

Je länger eine Felge mit Schmutz behaftet ist und je aggressiver die Verschmutzung, desto schneller kann sie beschädigt werden. Die Felgen sollten deswegen spätestens alle 2 Wochen außen und innen gereinigt werden. Somit kann sich kein Bremsstaub, kein Schmutz, oder Salz festsetzen. Im Winter empfehlen wir die Felgen 1x pro Woche zu säubern um diesem Problem entgegen zu wirken.

2. Was muss bei der Auswahl der Reinigungsmittel beachtet werden?

Grundsätzlich sollten Felgen mit warmen Wasser, handelsüblichem Auto-Shampoo oder Spülmittel gereinigt werden. Bei der Verwendung von „Felgenreinigern“ muss unbedingt zuerst die Gebrauchsanweisung (Einwirkzeit, Anwendungshinweise) des Herstellers gelesen werden. Es dürfen keine aggressiven Reinigungsmittel (z.B. laugen-, säure- oder alkoholhaltige Reinigungsmittel) verwendet werden. Diese greifen nicht nur den Lack, sondern evtl. auch Bremscheiben, Bremsschläuche oder Radbolzen an.

3. Was gibt es sonst noch zu beachten?

- Felgen sollten im kalten Zustand gereinigt werden, um ein Eintrocknen des Reinigers zu vermeiden.
- Die maximale Einwirkzeit des Reinigers darf nicht überschritten werden.
- Benutzen Sie zum reinigen nur saubere und intakte Schwämme oder Bürsten.
- Verwenden Sie für die Reinigung Ihrer AUTEC-Leichtmetallräder keine Scheuermittel, Stahlwolle, Topfreiniger, Kalkentferner oder Autopolitur mit Schleifpartikeln.
- Felgen sollten nicht nur auf der Designseite, sondern auch von der Rückseite vom Schmutz und Bremsstaub gereinigt werden.
- Der Reiniger muss nach dem Waschen der Felgen ausreichend abgespült werden.
- Bei Reinigungen in Waschanlagen ist zu beachten, dass die Räder nur mit weichen Bürsten oder Textilien in Kontakt kommen.
- Lackschäden sollten direkt ausgebessert werden, um eine Oxidation der Felge zu vermeiden.
- Zusätzlich können die Räder mit handelsüblichen Felgenversiegelungen behandelt werden. Bitte auch hier die Gebrauchsanweisung beachten.

4. Reparaturen durch „Optische Radaufbereitung“

In einigen Betrieben des KFZ-Bereiches wird intensiv Werbung für die Möglichkeit sogenannter „optischer Radaufbereitung“ gemacht, mit der eventuelle Schäden am Rad repariert werden können. Es bestehen jedoch erhebliche Bedenken bezüglich der Sicherheit solch aufbereiteter Räder:

- Die „optische Radaufbereitung“ beinhaltet häufig den Abtrag von Material mittels spanender Verfahren (Drehen Schleifen), wobei in aufbereitenden Betrieben keine ausreichende Kenntnis über den spezifischen Eingriff und den ggf. gravierenden Einfluss auf die Festigkeit des Rades besteht!
- Die Aufbereitung kann eine komplett-Lackierung bedeuten, die zumeist mit einer starken Erhitzung des Rades einhergeht. Dies ist gleichbedeutend mit thermischen Verfahren, die die Materialstruktur ändern und die Festigkeit nachhaltig schädigen können.
- Die Reparaturmöglichkeit wird mit „TÜV-Siegel“ beworben. Es ist hier jedoch darauf hinzuweisen, dass damit im allg. die Maschinen der Radaufbereitung gemeint sind, die TÜV-geprüft sind, nicht jedoch ein vom TÜV allgemein abgenommenes Verfahren der Aufbereitung!

Wir müssen aus diesen Gründen leider dringend von solchen Verfahren abraten und darauf hinweisen, dass keinerlei Haftung für aufbereitete Räder gewährt werden kann.

Schifferstadt, 21. März 2012